

# Short Technique & Basic Grammatical 99 Rules

এই অধ্যায়ের মধ্যে English Grammar এর সকল গুরুত্বপূর্ণ নিয়ম Short Technique ও সহজ ব্যাখ্যার মাধ্যমে উপস্থাপন করা হয়েছে। শুধু এই অধ্যায়টি পড়লে English Grammar-এর ৯০% সমস্যা দূর হবে।

**Basic Rule-1 :** একটি Sentence-এ Noun, Adjective, Adverb কীভাবে বসবে তা মনে রাখার কৌশল PAD.

P = Preposition, Possessive

A = Article, Adjective

D = Determiner

i. PAD এর পর একটি মাত্র শব্দ বসলে সেটি অবশ্যই Noun হবে।

ii. PAD এর পর দুটি শব্দ বসলে শেষের wordটি Noun এবং তার পূর্বের wordটি Adjective হবে।

iii. PAD এর পর তিনটি শব্দ বসলে শেষের wordটি Noun এবং তার পূর্বের wordটি Adjective এবং তার পূর্বের wordটি Adverb হবে।

সংক্ষেপে :

i. PAD + Noun

ii. PAD + Adjective + Noun

iii. PAD + Adverb + Adjective + Noun

## Some Determiners

A, an, the, any, many, much, few, fewer, little, less, all, another, each, every, either, no, neither, this, that, these, those, my, our, your, his, her, their, its, a lot of, lots of, an amount of etc.

i. But me no **but**s.

**ব্যাখ্যা :** এই বাক্যে buts-word টি Noun কারণ তা determiner -no এর পরে বসেছে। বাক্যটির অর্থ হলো-আমার কাছে কিন্তু কিন্তু করো না/ আমার সাথে আমতা আমতা করো না।

ii. Life is but a **walking** shadow. [জীবন একটি চলমান ছায়ামাত্র]

**ব্যাখ্যা :** এই Sentence এ underlined word - walking একটি Adjective, এখানে Article এরপর দুটি word বসেছে। a walking shadow. তাই শেষের shadow হচ্ছে noun এবং তার পূর্বের walking হচ্ছে Adjective.

iii. He lives in **Dhaka** city.

**ব্যাখ্যা :** Answer : Adjective। এই sentence এ underlined word- Dhaka একটি Adjective। কেননা preposition এরপর দুটি শব্দ বসেছে। preposition এরপর দুটি শব্দ বসলে শেষেরটি noun এবং তার পূর্বেরটি Adjective। তাহাড়া পাশাপাশি দুটি Noun বসলে পূর্বের Noun টি Adjective হয়।

iv. He is a **very** good boy.

**ব্যাখ্যা :** Answer : Adverb। এই sentence এ underlined word টি একটি Adverb। কারণ Article এর পর তিনটি শব্দ বসলে Article + Adv + Adj + Noun হয়।

v. It is your **go**. [এবার তোমার পালা]

**ব্যাখ্যা :** এখানে go একটি Noun কারণ তা Possessive - your এর পরে বসেছে।

vi. Is it a he or a **she**?

ব্যাখ্যা : এখানে she একটি Noun কারণ তা Article – a-এর পরে বসেছে।

vii. He walked for a **while**.

[রাবি-১২-১৩]

ব্যাখ্যা : এই বাক্যে while একটি noun কারণ তা Article – a-এর পরে বসেছে।

viii. Analyze the **above** sentence. The underlined word is \_\_\_\_\_. [JU, A-Unit. 14-15]

ব্যাখ্যা : এই Sentence এ underlined word – above একটি Adjective, এখানে Article এর পর দুটি word বসেছে। the above sentence. তাই শেষের sentence হচ্ছে Noun এবং তার পূর্বের above হচ্ছে Adjective.

**Basic Rule-2 : The Number of, One of the, One and a half, Neither of the, Either of the, Each of the** এদের পর **noun (plural)** কিন্তু **verb (singular)** এবং **Possessive (Singular)**

**মনে রাখার কৌশল : TONE** এরপর **noun (plural) – verb (singular) – Possessive (Singular)**

T = The Number of;  
O = One of the, One and a half ;  
N = Neither of the;  
E = Either of the, Each of the

অর্থাৎ, এদের পর Noun (plural) – verb (singular) – Possessive (Singular)

যেমন : i. At least one of the  $\frac{\text{students}}{N(P)}$   $\frac{\text{gets}}{V(S)}$  full marks in  $\frac{\text{his}}{P(S)}$  exam. [24<sup>th</sup> BCS]

ব্যাখ্যা : i. One of the এর পর student না হয়ে students হয়েছে।

ii. Students এর সাথে verb get না হয়ে singular হওয়ার জন্যে gets হয়েছে। Verb এর সাথে s/es যোগ করলে verb singular হয়।

iii. Students এর পরিবর্তে their না হয়ে his হয়েছে

### Important Questions and Answers

1. The number of the students have / has done this work. Ans : has
2. Neither of these mattresses feel / feels comfortable. Ans : feels
3. Each of the sons followed \_\_\_\_ father's trade. (33<sup>rd</sup> BCS)  
(a) their (b) her (c) whose (d) his Ans : d
4. Choose the correct sentences. (16<sup>th</sup> BCS)  
(a) One of my friends are a lawyer. (b) One of my friends is a lawyer.  
(c) One of my friend is a lawyer. (d) One of my friends are a lawyer. Ans : b

**Basic Rule-3 :** যে সব **Transitive verb** এর পর **preposition** বসে না।

Meet, request, order, reach, contemplate, resemble, violate, ascend, emphasise, resign, ask, investigate, recommend, answer, announce, attack, concern, confuse, describe and enter etc.

**মনে রাখার গল্প** এক মহিলা অফিসে **Enter** করার পর **Boss order** করল **Resign paper** এ **Sign** করার জন্য। সে প্রশ্ন করল কেন তাকে **Resign** করতে বলা হলো। এই প্রশ্নের কোনো **Answer** দেওয়া হলো না। কেউ তার জন্য কোনো **Recommend** করল না। সে এখান থেকে চলে গিয়ে **Station** এ পৌঁছালো (**Reach**)। সেখানে অফিসের একজনের সাথে দেখা হলো (**Meet**)। তার সাথে **Discuss** করে জানা গেল অফিসে ক্যাটরিনার মত (**Resemble**) কাউকে নিয়োগ দেওয়া হবে। এই জন্য অফিসে ক্যাটরিনার ছবিও **Paint** করা হলো।

Some important examples:

- i. **Incorrect** : He has ordered for a cup of tea.  
**Correct** : He has ordered a cup of tea.
- ii. **Incorrect** : I requested for a fresh copy of the form.  
**Correct** : I requested a fresh copy of the form.
- iii. **Incorrect** : He reached to Chittagong in time.  
**Correct** : He reached Chittagong in time.
- iv. **Incorrect** : Zerin resembles to her father.  
**Correct** : Zerin resembles her father.

**Note** : আলোচনা করা/চুক্তি করা অর্থে enter into হয়। যেমন :

The government entered into an agreement with India. (13<sup>th</sup> BCS)

1. We have recently entered—an agreement with the Inland Co-operative Society. [13<sup>th</sup> BCS]

Which of the following does best fit in the blank space.

- (a). no preposition (b). upon (c). in (d). into Ans : D

**ব্যাখ্যা** : চুক্তিতে আবদ্ধ হলে enter into কিন্তু প্রবেশ অর্থে শুধু enter হবে।

2. The walls of our house have been painted—green. [14<sup>th</sup> BCS]

Which is the correct preposition in the blank above?

- (a). no preposition (b). by (c). in (d). with Ans : A

3. Please ——the necessary of arriving early. [24<sup>th</sup> BCS]

- A) emphasise about B) emphasise to  
C) emphasise on D) emphasise Ans : D

**Basic Rule-4** : Preposition, As well as, Not, And not, But not ইত্যাদি দ্বারা দুটি Noun বা Pronoun যুক্ত হলে পূর্বের Noun বা Pronoun এর উপর ভিত্তি করে Verb বসবে।

**মনে রাখার কৌশল** : PANI দ্বারা দুটি Noun বা Pronoun যুক্ত হলে পূর্বের Noun বা Pronoun এর উপর ভিত্তি করে Verb বসবে।

P = Preposition

A = As well as, And Not, But not, Along with, Accompanied by, Accompanied with

N = Not, But not

I = In addition to , Including to

Example :

i. The Mayor, with his councilors, is to be present.

(D.U- D Unit-13-14)

ii. Ruma as well as Jhuma is happy.

(D.U- D Unit-1999-2000)

iii. Mamun as well as Nayeem deserves praise.

[প্রাথমিক সহকারী শিক্ষক-২০১১]

iv. He and not I is going.

v. He along with his friends was there.

vi. Her brother along with her parents insists that she remain in school.

[EMBA-2013]

vii. Nipa as well as her brothers has come to me. [প্রভাষক নিবন্ধন পরীক্ষা ২০১০]

**Note :** Noun এর সাথে s/es যোগ করলে Plural হয় কিন্তু Verb এর সাথে s/es যোগ করলে Verb singular হয় ।

**Basic Rule-5 :** পাশাপাশি একাধিক Noun থাকলে সর্বশেষ টি Noun হয় বাকি সব Adjective. যেগুলোকে NFA (Noun functioning adjective) বলে । Adjective এর সাথে কখনোই s/es যোগ করা যাবে না ।

1. Hasib lives in **Dhaka** city.

2. She is a **village** girl.

3. Yousuf is an **young University English** teacher.

4. This is the book of **English** language.

[তথ্য মন্ত্রণালয়-২০০৪]

**ব্যাখ্যা :** উপরের বাক্য তিনটিতে city, girl, teacher, language Noun গুলোকে এদের পূর্বের word যথাক্রমে Dhaka, village, University, English এগুলো Modify করছে । তাই এরা Adjective.

**Basic Rule-6 :** Sentence-এ just, already, lately, recently, yet, so far, for a long time, till now, just now-Adverb / Adverbial phrase গুলো থাকলে Present perfect tense হয় ।

**মনে রাখার কৌশল : AJJRAYLE (আযরাইল)**

A = Already

J = Just

J = Just now

R = Recently

A = Already

Y = Yet

L = Lately

E = Ever

1. Just
2. Just now
3. Already
4. Recently
5. Yet

এই শব্দগুলো বাক্যে থাকলে সাধারণত Present perfect tense হয় ।

যেমন : 1. He has just gone out.

2. I have just now reached there.

3. Sanjida has already fallen in love.

4. Just now he has had dinner but he says he'll see you when he's finished. [24<sup>th</sup> BCS]

5. Have you not finished the work yet?

[পররাষ্ট্র মন্ত্রণালয়-২০০১]

**Basic Rule-7** : কতগুলো **words** আছে যেগুলোর পর **that + sub** থাকলে পরবর্তী **Verb** এর **base form** হয়।

এক্ষেত্রে নিম্নোক্ত অনুসরণ করা যায় :

চেনার সহজ উপায় : **Sub<sub>1</sub> + (আদেশ, উপদেশ, অনুরোধ, জোর, দাবি, চাহিদা, প্রত্যাশা, প্রয়োজন, পরামর্শ, গুরুত্ব)**  
**+ that + sub<sub>2</sub> + verb এর base form**

[Subject + Subjunctive words + that + sub + verb এর base form].

**Note** : Am, is, are এর base form 'Be'

## Subjunctive words

Words	Meaning	Words	Meaning	Words	Meaning
Require	দরকার পড়া/হওয়া	Ask	জিজ্ঞাসা করা	Command	আদেশ
Request	অনুরোধ করা	Advise	উপদেশ দেওয়া	Pray	প্রার্থনা করা
Urge	তাড়া দেওয়া	Insist	জেদ করা	Insisted	জোর দিয়ে বলা
Urgent	জরুরি	Important	গুরুত্বপূর্ণ	Stipulate	শর্তে জোর করা/দেওয়া
Propose	প্রস্তাব করা/দেওয়া	Imperative	জরুরি, খুব গুরুত্বপূর্ণ	Requirement	প্রয়োজন
Prefer	পছন্দ করা	Suggest	সুপারিশ	Preference	বিশেষ অনুরাগ/অভিরুচি
Mandatory	বাধ্যতামূলক	Essential	প্রয়োজনীয়/অপরিহার্য	Advice	পরামর্শ
Obligatory	বাধ্যতামূলক	Recommend	সুপারিশ করা	Decree	অধ্যাদেশ
Demand	চাহিদা	Necessary	প্রয়োজনীয়	Necessity	জরুরি প্রয়োজন

মনে রাখার কৌশল : (RUPA IS MODERN)

**R** = Require, Request, Recommend

**U** = Urge, Urgent.

**P** = Propose, Prefer, Pray

**A** = Ask, Advise.

**I** = Insist, Important, Imperative.

**S** = Suggest, Stipulate

**M** = Mandatory.

**O** = Obligatory

**D** = Demand, Decree

**E** = Essential

**R** = Recommend

**N** = Necessary



- The doctor **insisted** (ইনসিস্ট-জোর দিয়ে বলা) **that** his patient **take** it easy for 4 months [CU: 2007 – 08]
- I insist that** she **come** alone. (আমি জোর দিয়ে বলছি যে সে একাকী আসুক) [DU, D:2013- 14]
- The teacher **suggested that** her student **write** a composition on their experience with ESP. [CU- 07-08]

4. President Regan's doctor **suggested that he take** a short rest of Camp David.

[CU: 2010-11]

5. It is **imperative that he be** on time.

**Basic Rule- 8 : Die (মৃত্যু)/ the way of death/pass way**

i. রোগে মারা যাওয়া অর্থে Die of বসে ।

Ex.He died of illness.

[DU(C) 15-16]

The man died of malaria.

[Dhaka Bank Ltd.Trainee Officer (Cash) নিয়োগ পরীক্ষা-২০১৬]

ii. দুর্ঘটনায় মারা যাওয়া অর্থে Die by বসে ।

Ex.He died by an accident.

iii. খেয়ে বা না খেয়ে মারা যাওয়া অর্থে Die from বসে ।

Ex.He died from over eating (hungry, injure)

[25<sup>th</sup> BCS, DU]

iv. ভাল কাজের (দেশের) জন্য মারা যাওয়া অর্থে Die for বসে ।

Ex. He died for country.

[ইসলামি ব্যাংক বাংলাদেশ লিমিটেড জুন, ২০১৬] [Medical 16-17]

v. শান্তিতে মারা যাওয়া অর্থে Die in বসে ।

Ex.He died in 1993.

vi. কাজ করতে করতে মারা যাওয়া অর্থে Die in hearness বসে ।

Ex.He died in hearness.

vii. আত্মহত্যা করে মারা যাওয়া অর্থে Commit suicide বসে ।

Ex. She committed suicide.

**Basic Rule-09 : কখন, কোথায়, কীভাবে, কেন, শর্ত, কারণ, ফলাফল ইত্যাদি বোঝালে Adverb হয় ।**

**Adverb** সময়, স্থান, ধরণ, সংখ্যা, পরিমাণ, কারণ, উদ্দেশ্য, শর্ত এবং বৈপরীত্ব প্রকাশ করতে পারে ।

**Time** : now, then, soon, early etc.

**Place** : here, there, far, near, etc.

**Manner** : slowly, quickly, surely, probably etc.

**Degree** : very, much, partly, wholly etc.

**Reason** : as, so, because, etc.

**Purpose** : that, so that etc

**Condition** : if, unless etc.

**Contrast** : though, although etc.

1. The day of my sister's marriage is drawing **near**. — Adverb [25<sup>th</sup> BCS]

2. He started **early**. — Adverb [৮ম সহকারী জজ]

3. He runs **fast**. — Adverb [বরিশাল বিশ্ব.- ২০১২-১৩]

4. I know **better**. — Adverb [কৃষি ব্যাংক পরিদর্শক পরীক্ষা-১৩]

5. People like him **little**.

— Adverb [বরিশাল বিশ্ব. ২০১০৯-১০]

6. The mother sat **vigilantly** beside the sick baby. Here 'vigilantly' is — Adverb [37<sup>th</sup> BCS]

**Basic Rule-10 :** বাক্যের শেষের **preposition** adverb হিসেবে ব্যবহৃত হয়. যেমন:

i. He went **up**. (এখানে **up** adverb)

ii. He came **in**. (এখানে **in** adverb)

iii. I saw him **before**. — Adverb [বাংলাদেশ টেলিভিশন এর প্রযোজক-২০০৬]

iv. The sun has gone **down**. — Adverb [সহকারী পল্লী উন্নয়ন কর্মকর্তা-১৩]

v. The sun went **down**. — Adverb [38<sup>th</sup> BCS]

### Preposition এবং adverb এর মধ্যে পার্থক্য

Adverb/Adverbial Particle	Preposition
Go, and run <i>about</i> .	Don't loiter <i>about</i> the corridor.
I could not come <i>before</i> .	He came the day <i>before</i> yesterday.
Has he come <i>in</i> ?	Is he <i>in</i> the room?
Raise your hands <i>up</i> .	Jack and Jill went <i>up</i> the hill.
The wheel came <i>off</i> .	The driver jumped <i>off</i> the car.
I have not seen him <i>since</i> .	I have not slept <i>since</i> yesterday.
We went <i>up</i> .	We went <i>up</i> the hill.
She walked <i>on</i> .	She kept the book <i>on</i> the table.

**Basic Rule-11:** বাংলায় আমি, তুমি ও সে এভাবে বসে।

ইংরেজিতে একাধিক Pronoun বসে '231' নিয়মে।

অর্থাৎ, প্রথমে '2<sup>nd</sup> Person' তারপর '3<sup>rd</sup> Person' এবং '1<sup>st</sup> Person' বসে.

যেমন : আমি, তুমি ও সে সেখানে গিয়েছিলাম—  $\frac{you}{2}$ ,  $\frac{he}{3}$  and  $\frac{I}{1}$  went there.

কিন্তু, দোষ স্বীকার করলে '123' এভাবে বসে।

যেমন : আমি, তুমি এবং সে এই ভুলটি করেছি →  $\frac{I}{1}$ ,  $\frac{you}{2}$  and  $\frac{he}{3}$  have committed the wrong.

আমি, তুমি এবং সে অপরাধী →  $\frac{I}{1}$ ,  $\frac{you}{2}$  and  $\frac{he}{3}$  are guilty.

**Note :** একাধিক pronoun and দ্বারা যুক্ত হলে verb plural হয়।

1. Which one is the correct sentence given below?

- (a) You, he and I went there.
- (b) He, you and I went there.
- (c) I, you and he went there.
- (d) You, I and he went there.



Ans : a

Basic Rule-12. নিম্নের noun গুলো uncountable তাই এরা singular subject অতএব এদের পর singular verb বসবে।

### Important Uncountable Nouns

Uncountable	Meaning	Uncountable	Meaning	Uncountable	Meaning
Advice	উপদেশ	Equipment	উপকরণ	Machinery	যন্ত্রপাতি
Accommodation	আবাসন	Hair	চুল	Poetry	কবিতা
Furniture	আসবাবপত্র	Laughter	হাসি	Scenery	দৃশ্য
Information	তথ্য	Music	সংগীত	Soap	সাবান
Work	কাজ	Weather	আবহাওয়া	Expenditure	ব্যয়

মনের রাখার উপায় : **FAHIM, SWAN, PEN** থেকে মনে রাখা যায়।

FAHIM	SWAN	PEN
F = Furniture, Fun, Food A = Advice, Anger Accommodation; H = Hair, Hatred, Homework; I = Information, Ink; M = Money, Music, Machinery, Milk	S = Soap, Scenery, Sugar; W = Work, Weather, Wind; A = Advice N = News	P = Poetry, Poverty, Permission, Progress; E = Equipment, Expenditure; N = News

একটি গল্প থেকে : নিম্পাপ সাইফুল সকালে **Keya Beauty Soap** সাবান দিয়ে ভালভাবে গোসল করে **Furniture** এ হেলান দিয়ে 'ফাইটা যায় আর জুইলা যায়' **Music** শুনতেছে। তার পকেটে ছিল না কোনো **Money** আর হাতে ছিল না কোনো **Work** তাই **Poetry** এর বই পড়ে **Leisure time** কাটাইতেছে। বাবা এই অকর্মা ছেলের কাণ্ড দেখিয়া ঘরের সব **Machinery, Equipment, Luggage - Damage** করে দিল। সাইফুল একটু **Courage** করিয়া **Milk** এর সাথে **Sugar** মিশাইয়া **Bread** খাইল। তারপর **Jewellery** দোকানে গিয়ে একটা **gift** নিয়ে ময়ূরীকে **Mail** এর মাধ্যমে **Information, news** দিল যে আজ রাতেই দুইজন পালাবে। বাহিরের **Wind, Weather** খুব একটা ভাল ছিল না। তখন সে নিজের **Religion** ও **Progress** ভুলে গিয়ে আকাশে **Space** এর **Scenery** এর দিকে তাকিয়ে মাথার **Hair** টানিতেছে আর ময়ূরীর জন্য অপেক্ষা করিতেছে।

### Uncountable Noun এর ব্যবহার

- সাধারণত Uncountable Noun-Singular
- এদের পূর্বে সাধারণত Article বা সংখ্যাচক শব্দ বসে না।
- এদের সাথে সাধারণত s/es যোগ করা যায় না।

1. **Inc** : I need some furnitures.

Cor : I need **some furniture**. [DU-2004-05]

ব্যাখ্যা : **Furniture-Uncountable noun** তাই এর সাথে s/es যোগ করা যাবে না।

2. **Inc** : Her hairs are falling

Cor : **Her hair is** falling

ব্যাখ্যা : **Hair-Uncountable noun** তাই **hairs** হবে না এবং **singular** হবে।

**Basic Rule-27 : Relative Pronoun :** যে Pronoun কোনো Noun বা Pronoun এর পরে বসে পূর্ববর্তী Noun বা Pronoun কে নির্দেশপূর্বক দুটি Clause- কে যুক্ত করে তাকে Relative Pronoun বলে।

যেমন : Who, Which, What, That, Whom, Whose etc.

1. This is the pen which I want.

[MBSTU-2015-16]

Relative Pronoun (Who, Which, That) সবসময় তার Antecedent এর পরেই বসে এবং এর পরের Verb টি ঐ Antecedent অনুসারে বসে।

1. It is I who am your brother. (এখানে Pronoun I অনুসারে Verb am বসেছে)

2. It is **you** who **are** to blame.

[JU-2014-15]

3. It is **they** who **were** there (এখানে they অনুসারে Verb were বসেছে)

4. It is **Zerin** who **is** brilliant student. (এখানে Zerin অনুসারে Verb Is বসেছে)

**Basic Rule-28 :** প্রশ্নে **who**-এর ব্যবহার আসলে, ব্যক্তি + **who** + **verb** এভাবে বসবে। তার মানে, ব্যক্তির পরেই **who** বসে।

1. It was we **who had** left before he arrived.

[DU(C)-2007-08]

2. Nazrul **who is** our national poet, was also a soldier.

[DU(D)-2015-16]

3. **Choose the correct option**

- (a) The man was tall who stole my bag.  
 (b) The man stole my bag whom was tall.  
 (c) The man stole my bag who was tall.  
 (d) **The man who** stole my bag was tall.



Ans : (d)

4. **Choose the correct sentence :**

- (a) The man that said that was a fool.  
 (b) **The man who** said that was a fool.  
 (c) The man, that said that, was a fool.  
 (d) The man which said that was a fool.



[26th BCS]

Ans : (b)

5. **Choose the correct sentence :**

- (a) The man could solve the problem who first knew it.  
 (b) The man first knew it who could solve the problem.  
 (c) The man which first knew it could solve the problem  
 (d) **The man who** first knew it could solve the problem  
 (e) The man is honest who collects the information



Ans: (d)

6. **Choose the correct sentence :**

- (a) The man which collects the information is honest.  
 (b) The man collects the information who is honest.  
 (c) **The man who** collects the information is honest.  
 (d) The man is honest who collects the information



Ans : (c)

## 7. Choose the correct sentence :

- (a) The player that has played well will be awarded.  
(b) **The player who** has played well will be awarded.  
(c) The player will be awarded who has played well.  
(d) The player which will has played well be awarded.



Ans : (b)

**Basic Rule-29 : LINKING VERB** : যে *Verb* এর *Subject* ও *Complement* একই বিষয়কে বুঝায় সে *Verb* কে Linking Verb বা Copulative verb বলে।

- I am a student  
I = student  
am = linking verb
- Zerin looks beautiful.  
Zerin = beautiful  
looks = linking verb




এখানে প্রয়োজনীয় এবং গুরুত্বপূর্ণ কতগুলো *Linking Verb* দেয়া হলো :

মনে রাখার কৌশল : **AB FL GR ST**

- A = Appear,
- B = Be, Become,
- F = Feel,
- L = Look,
- G = Go, Grow, Get,
- R = Remain
- S = Stay, Seem, Sound, smell
- T = Taste

When Is The Right Time To Appear  
For GRE And TOEFL?



### Linking Verb এর ব্যবহার :

- i. সাধারণত verb কে modify করতে verb এরপর adverb বসে কিন্তু Linking verb এরপর Adjective বসে।
- ii. কিন্তু Linking verb এরপর Noun/Pronoun বা Preposition আসলে তাদের পর Adverb বসে।

- সংক্ষেপে : 1. সাধারণ Verb + Adverb  
2. Linking Verb + Adjective  
3. Linking Verb + N/P/Preposition + Adverb

### Example :

1. He works careful/carefully.

ব্যাখ্যা : উত্তর হবে carefully, কারণ সাধারণত Verb এর পর Adverb বসে।

2. He looks careful/carefully.

ব্যাখ্যা : উত্তর হবে careful, কারণ এখানে looks- Linking verb. সাধারণত Linking verb এর পর Adjective বসে।

3. He looks after careful/carefully.

ব্যাখ্যা : উত্তর হবে carefully, কারণ এখানে looks- Linking verb এর পর preposition after আছে। He looks *very smart*.

4. He behaves friendly/in a friendly way.

[DU-2003-04]

ব্যাখ্যা : উত্তর হবে in a friendly way, কারণ behaves- সাধারণ verb. সাধারণ verb এরপর adverb বসবে আর friend এর adverb হল in a friendly way. Adjective হচ্ছে friendly.

**Basic Rule-30 :** Someone, Somebody, Something, No one, Nobody, Nothing, Everyone, Everybody, Everything, Anybody, Anyone, Anything এরা বাক্যের subject হলে এদের পর verb singular হবে।

মনে রাখার কৌশল : SANE

S	Somebody	Someone	Something
A	Anybody	Anyone	Anything
N	Nobody	No one	Nothing
E	Everybody	Every one	Everything

1. *Everybody has* gone there

[26<sup>th</sup> BCS]

2. *Everything has* been done to help him

[খাদ্য ও দুর্যোগ ব্যবস্থাপনা]

3. Somebody has gone.

[সড়ক জনপথ-২০০৩]

4. Nobody has come here.

[পররাষ্ট্র মন্ত্রণালয়-২০০৪]

**Basic Rule-31 :** *Hundred, thousand, million, billion, trillion, percent* এ শব্দগুলি নির্দিষ্ট করে বোঝালে এদের সাথে s/es যুক্ত হয় না। কিন্তু অনির্দিষ্ট, অর্থাৎ- শত শত, হাজার হাজার, মিলিয়ন মিলিয়ন-এ রকম বোঝাতে এ শব্দগুলোর সাথে s/es যোগ করতে হয়।

যেমন : Thousands of people died in the flood last year. (Not thousand)

i. **Incorrect** : I have thousand of book.

**Correct** : I have thousands of books.

ii. **Incorrect** : I have 10 thousands book.

**Correct** : I have 10 thousand books.

iii. **Incorrect** : Thousand of people died in the flood last year.

**Correct** : Thousands of people died in the flood last year.



**Basic Rule-32 :** দুটি ভিন্নধর্মী জিনিসের মধ্যে তুলনা করা হলে **than that of** বা **than those of** ব্যবহার করতে হয়। **than that of - singular** এ আর **than those of plural** এ বসে।

অর্থাৎ একই *entity* এর মধ্যে *Compare* করতে হবে। কখনোই আলাদা দুটি জিনিসের মধ্যে *Compare* করা যাবে না। যদি কখনো আলাদা দুটি জিনিসের মধ্যে *Compare* করা হয় তাহলে *Illogical Comparison* হয়। এ কারণে যদি কখনো এ রকম ভাবে *Compare* করা হয় তাহলে *that of* কিংবা *those of use* করতে হয়।

i. **Incorrect** : The climate of Dhaka is better than Comilla

**Correct** : The climate of Dhaka is better than that of Comilla.

ii. **Incorrect** : The girls of Comilla are better than Comilla.

**Correct** : The girls of Comilla are better than those of Comilla.

iii. The income of college teacher is much less than that of a Doctor. [EMBA-DU]

iv. The facilities of older hospital are as good as or better than those of new hospital. [CU (E)]

**Basic Rule-33** : একটি বাক্যে যখন একই সাথে Adverb of Manner, Adverb of Place & Adverb of Time দেওয়া থাকবে তখন M P T (Manner, Place, Time) এই Order বা ক্রম অনুসারে বসবে।

Adverb এর Serial

M	P	T
Manner	Place	Time

i. Mamun works sincerely in his office everyday.

ii. Alamin plays cricket nicely in the field every afternoon.

iii. Zerine went there at 9.00 pm.

**Basic Rule-34** : যে সব শব্দের পর **from** বসে। মনে রাখার কৌশল **READ from PC**

### READ PC

**R** = Remote from – দূরবর্তী।

Refrain from – বিরত থাকা।

**E** = Exempt from – অব্যাহতি দেওয়া।

Escape from – পরিত্রাণ পাওয়া।

**A** = Absent from – অনুপস্থিত।

Abstain from – বিরত থাকা।

**D** = Different from – বিভিন্ন

Desist from – বিরত থাকা।

Deter from – নিরুৎসাহ করা।

Deviate from – বিচ্যুত হওয়া।

Debar from – বঞ্চিত করা।

Divert from – অন্যদিকে চালিত করা।

**P** = Prevent from – প্রতিরোধ করা।

**C** = Cease from – বিরত থাকা।

1. You should **refrain yourself from** smoking.

2. The village is **remote from** the town.

3. All late comers are **exempted from** the fine.

4. Nobody can **escape from** death.

5. Zerine was **absent from** college.

6. You can't **prevent me from** going.

7. The man was **absent from** the meeting.

[DU-2009-10]

[BD. Agr. Bank-2011]

[প্রধানমন্ত্রীর কার্যালয়ের গবেষণা কর্মকর্তা-২০১৩]

**PLEASE**



**Refrain From  
Cell Phone Use**

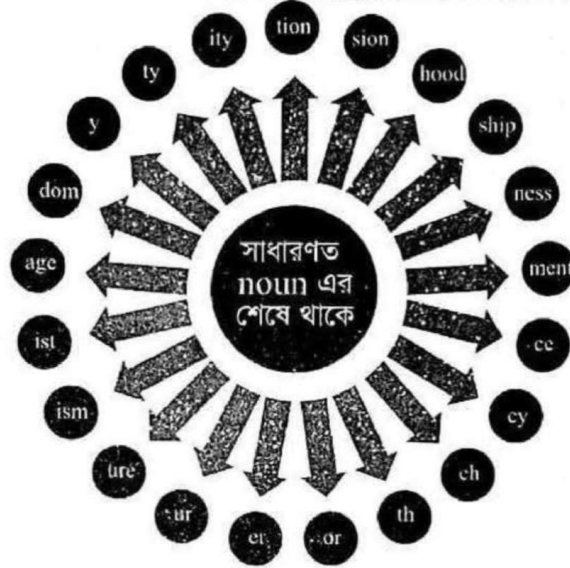
8. Choose the correct sentence:

- (a) He refrained to take any drastic action.  
 (b) He refrained on taking any drastic action.  
 (c) He refrained in taking any drastic action.  
 (d) He refrained from taking any drastic action.



Ans. (d)

Basic Rules: 35 : **Noun** এর শেষে সাধারণত : tion, sion, hood, ship, ness, ment, ce, cy, ch, th, or, er, ur, ure, ism, ist, age, dom, y, ty, ity, ee, e, al, ry, tude, wood, ence, ance, mony, red, ock, let etc.



উপরোক্ত Suffix গুলো দিয়ে তৈরি Noun এর কতিপয় উদাহরণ নিম্নে উল্লেখ করা হলো:

Suffix	Words (Noun)	Suffix	Words (Noun)
sion	expression (অভিব্যক্তি)	age	passage, wastage [RU -2009-10]
tion	assassination (গুপ্তহত্যা), hallucination (দৃষ্টিভ্রম)	dom	wisdom
hood	falsehood (মিথ্যা)	y	honesty, beauty
ship	hardship	ty	Anxiety, (উদ্বেগ) Frailty (ভঙ্গুরতা) [37 <sup>th</sup> BCS]
ness	sadness (বিপদ, দুঃখ)	ity	Gravity (মাধ্যাকর্ষণ), charity
ment	achievement (37 <sup>th</sup> BCS).	ry	bravery
ce	coherence (সঙ্গতি), abyance [RU -2007-08]	e	awe (সম্মম/সম্মানবোধ)
cy	intimacy (অন্তরঙ্গতা)	ee	Payee
ch	breach (নীতিভঙ্গ হওয়া)	r	circular
th	growth, truth	tude	magnitude (বিশালত্ব, বিস্তার)
or	selector, doer	ence	competence (কর্মদক্ষতা)
er	adviser (উপদেষ্টা)	wood	hollywood
ur	Imprimatur (অনুমোদন)	mony	parsimony (কৃপণ)
ure	Departure (প্রস্থান)	red	hatred (ঘৃণা)

ism	Optimism (আশাবাদ/শুভবাদ)	ock	Hillock
ist	Misogynist (নারী বিদ্বেষী), Misandrist (পুরুষ বিদ্বেষী)	ice let	Practice, advice Booklet (পুস্তিকা)

### Questions from exam

নিচের উদাহরণগুলো থেকে বিভিন্ন প্রতিযোগিতামূলক পরীক্ষায় প্রায় প্রশ্ন কমন পড়ে থাকে। তাই এগুলো মনে রাখা অত্যন্ত গুরুত্বপূর্ণ।

1. **Frailty** the name is women. Here 'Frailty' is a noun. [37<sup>th</sup> BCS]
2. **Accommodation** is a noun [প্রাথমিক বিদ্যালয় সহকারী শিক্ষক পরীক্ষা-১৯৯২]
3. What is the parts of speech of the word 'measurement'—**noun** [জেলা দূনীতি সমন অফিসার-১৯৯৪]
4. **Break** এর noun হলো **Breach/Breakage** [কর্মসংস্থান ব্যাংক ডাটা এন্ট্রি অফিসার-১১]
5. **Advise** এর noun হলো **Advice** [রাজশাহী বিশ্ববিদ্যালয়- ২০০৯-১০]
6. **Transcend** এর noun হলো **Transcendence** (সীমাতিক্রমী) [রাজশাহী বিশ্ববিদ্যালয়- ২০০৯-১০]
7. **Deny** এর noun হলো **Denial** (প্রত্যাখ্যান) [প্রাথমিক বিদ্যালয় সহকারী শিক্ষক পরীক্ষা-১২]
8. **Poor** এর noun হলো **Poverty** [প্রাথমিক বিদ্যালয় সহকারী -১২] RU 2012-13
9. **Compel** এর noun হলো **Compulsion** [D.U- 2010-11]
10. **Repeat** এর noun হলো **Repetition**
11. **Know** এর noun হলো **Knowledge** (RU-2012-13)
12. **Hate** এর noun হলো **Hatred** [প্রাথমিক বিদ্যালয় সহকারী শিক্ষক পরীক্ষা-১১]
13. **See** এর noun হলো **Sight**
14. **Fly** এর noun হলো **Flight**
15. **Waste** এর noun হলো **Wastage** (RU 2009-10)
16. **Stupid** এর noun হলো **Stupidity** [NBR-12]
17. **Grand** এর noun হলো **Grandeur** (মহিমা)
18. **Vary** এর noun হলো **Variation/Variety** (CU 2009-10)
19. **Beautiful** এর noun হলো **Beauty** (27<sup>th</sup> BCS)
20. **Brief** এর noun হলো **Brevity** (RU 2009-10, JNU 2011-12)
21. **Master** এর noun হলো **Mastery /Master** [35<sup>th</sup> BCS]
22. **Do** এর noun হলো – **Deed/Doer** [C.U-2012-13]
23. **Defer** এর noun হলো **Deferment** (স্থগিতকরণ) [C-Unit- D.U -2013-14]
24. **Assure** এর noun হলো **Assurance** (আত্মবিশ্বাস) [তথ্য মন্ত্রণালয়ের অধীনে সহকারী তথ্য অফিসার-১৩]



**Basic Rules - 36 : Adjective এর শেষে সাধারণত- tive, sive, ful, nt, ic, ry, ary, ory, ing, ed, less, ish, some, like, al, able, ible, ous, ইত্যাদি থাকে।**



Suffix	Words (Adjective)
tive	abortive (ব্যর্থ/নিষ্ফল)
sive	abrasive (ঘষে ক্ষয়সাধনে সক্ষম), (Decisive-চূড়ান্ত, নিশ্চায়ক)
ful	awful (ভয়ানক), wonderful [শিক্ষা অধিদপ্তর-২০১৩]
nt	abeyant (স্থগিত)
ic	artistic (রুচিসম্মত), (Diplomatic-কূটনৈতিক) (স্বরাষ্ট্র মন্ত্রণালয়ে কারা তত্ত্বাবধায়ক-১৩)
ary	hereditary (পরম্পরাগত/বংশগত) [35 <sup>th</sup> BCS], Necessary
ory	statutory (সংবিধিবদ্ধ), extraordinary (medical, 16-17)
ing	absorbing (চিন্তাকর্ষক), heartening
ed	adorned (সুসজ্জিত), abandoned [JU (A)- 2014-15]
less	dauntless (ভীতিহীন)
ish	bookish
some	quarrelsome
like	childlike
al	economical (মিতব্যয়ী)
able	sustainable (টেকসই)
ible	audible (শ্রবণসাধ্য), (Divisible - নিঃশেষে বিভাজ্য) (D.U- 2013-14)
ous	deleterious (ক্ষতিকর), perilous (ক্ষতিকর), meritorious [পরিবার পরিকল্পনা অধিদপ্তর-২০১১]

**Basic Rule-37: Appropriate Preposition of মনে রাখার কৌশল :**

**BD JORINA LOVES TOMPA**

**BD**

- B = Bereft of = বঞ্চিত  
 Boast of = গর্ব করা  
 Blind of = অন্ধ  
 D = Despair of = হতাশ হওয়া  
 Devoid of = বর্জিত



## JORINA :

- J = Jealous of = ঈর্ষাপরায়ণ  
O = Oblivious of = অচেতন/ মনভোলা  
R = Repent of = অনুশোচনা হওয়া/ অনুতপ্ত হওয়া  
Rob of = সম্পদ হরণকারি/ ডাকাতি  
I = Ignorant of = অজ্ঞ/অনবহিত  
Incapable of = অসমর্থ/অক্ষম  
N = In need of = প্রয়োজনে  
A = Accused of = অভিযুক্ত  
Admit of = স্বীকৃতি পাওয়া  
Ashamed of = লজ্জিত  
Acquit of = মুক্তি দেওয়া, বেকসুর খালাস দেওয়া।



- LOVES : L = Lack of = ঘাটতি/অভাব  
O = Observant of = মনোযোগী  
V = Vain of = অহঙ্কারি  
E = Envious of = ঈর্ষান্বিত  
S = Sanguine of = নিশ্চিত/আশাবাদী

- TOMPA : T = Tolerant of = সহনশীল/সহিষ্ণু  
O = Omnibus = অচেতন/ মনভোলা  
M = Mindful of = মনোযোগী/সচেতন  
Made of = তৈরি করা  
P = Proud of = গর্ব করা  
A = Avail of = সদ্ব্যবহার করা/ কাজে লাগানো



Jorina Loves Tompa

### Some examples are given below

1. Your **conduct admit of** no excuse. [29<sup>th</sup> BCS]
2. Zerin was **bereft of** motherly affection.
3. A lazy boy always **despairs of** success in life. [প্রধান শিক্ষক নিয়োগ পরীক্ষা-২০০৯]
4. He is **devoid of** common sense. [26<sup>th</sup> BCS]
5. I am not at all **jealous of** his fortune.
6. Javed was **acquitted of** the charges of theft. [DU. B-17-18]
7. Somebody **robbed him of** his purse.
8. He is **ignorant of** the rule. [RU-2013-14]
9. Do not **boast of** beauty. [JNU-2007-08]
10. He was **accused of** theft. [NBR-2012]



**Basic Rule-38 :** Rise এর মানে হলো বিছানা ছাড়া, ঘুম থেকে ওঠা, দাম বাড়া, ওপরে ওঠা, সূর্য বা চন্দ্র ওঠা। Rise হলো অকর্মক ক্রিয়া; তাই এর পরে কোনো object বা কর্ম বসানোর দরকার নাই। Raise মানে উত্তোলন করা। এটি সক্রমক ক্রিয়া; তাই এর পরে object বা কর্ম বসবে।

Present	Past	Past Participle
Rise	Rose	Risen
Raise	Raised	Raised

Arise প্রায়ই rise এর স্থলে ব্যবহার করা হয়। উদ্ভূত হওয়া বা শুরু হওয়া অর্থেই Arise ব্যবহার করতে হবে।

Subject + raise (উত্তোলন করা) + object

Subject + rise (ঘুম থেকে ওঠা) + no object.

- Inc : Mother raises very early in the morning.  
Cor : Mother **rises** very early in the morning.
- Inc : The box is too heavy; I cannot rise it.  
Cor : The box is too heavy; I cannot **raise it**.



1. The prices of rice are \_\_\_\_.

- (a) raising (b) riser (c) rising (d) raised [28<sup>th</sup> BCS] Ans : (c)

**Basic Rule-39 :** যে সকল Preposition এর সাথে in বসে

গল্প-১ : *Persist* = নাছোড়বান্দার মত অটল থাকা, *Excel* = অন্যদের চাইতে ভালো করা, ছাড়িয়ে যাওয়া, *Indulge* – প্রশ্রয় দেওয়া। টুনটুনি টিকটিকির ভালবাসাতে মগ্ন হয়ে (*indulge in*) জীবনে বড় একটা *Mistake* করল। তাদের ভালবাসাকে *Succeed* করার জন্যে *Assist* করেছিল তেলাপোকা। কিন্তু তেলাপোকা নিজেই টুনটুনির ভালবাসা পাওয়ার জন্যে একেবারে *Persist* করে। তেলাপোকা টুনটুনির প্রতি অন্যের ভালবাসাকে *Excel* করে তার রুমে *in* করলো, অবশেষে টুনটুনি তেলাপোকাকে বিশ্বাস (*Believe, faith*) করে *correct* সময়ে তেলাপোকার ভালবাসা গ্রহণ করে *Right* কাজ করল।

অর্থাৎ, *indulge, Mistake, succeed, assist, persist, believe, faith, correct, right* এদের পরে 'in' বসে।

1. Indulge in = আসক্ত হওয়া = Do not indulge in wire.
2. Excel in = গুণে/ কৃতিত্বে শ্রেষ্ঠ হওয়া = He excels in painting.
3. Persist in = লেগে থাকা = He persisted in disturbing me.
4. একরূপভাবে

- i. I **succeed in** solving the problem.
- ii. We should not **indulge in** smoking.
- iii. The boy **excels in** speaking English
- iv. He was **right / mistaken in** thinking so
- v. We **believe in** god.
- vi. He **persist in** disturbing me.



[Medical Admission -2015-16]

1. Identify the correct sentences\_\_\_\_\_.

- (a) She had faith in and hopes for the future.
- (b) She had faith and hopes for the future.
- (c) She had faith and hopes in the future.
- (d) She had faith and hopes in future.



[23<sup>rd</sup> BCS]

Ans : (a)

Basic Rule-40 : Used to ও get/ be used to এর ব্যবহার ।

Sub+ Used to + V এর base form

Sub + get/be (am, is, are, was, were) + Verb + ing.

- i. **Incor** : Sanjida used to making tea.  
**Cor** : Sanjida **used to make** tea.
- ii. **Incor** : Mamun is used to watch TV.  
**Cor** : Mamun **is used to watching** TV.

1. Choose the correct sentence :

- (a) He is used to work hard.
- (b) He is used to working hard.
- (c) He used to working hard.
- (d) He has used to working hard.



[DU. B Unit 17-18]

Ans : (b)

Basic Rule-41 : Sentence-এ [Always, often, how often, very often, never, occasionally, usually, generally, frequently, regularly, ever y+ time (every + day / week / morning), sometimes, on Monday, ever, twice, in Summer etc.] থাকলে Present Indefinite Tense হয় ।


মনে রাখার কৌশল :

OUR GARDENS

- O = Often
- U = Usually
- R = Regularly
  
- G = Generally
- A = Always
- R = Regularly
- D = Daily
- E = Everyday
- N = Normally
- S = Sometimes

- 1. Usually
- 2. Generally
- 3. Frequently
- 4. Never
- 5. Everyday
- 6. every week
- 7. Normally
- 8. Occasionally
- 9. Daily

এই শব্দগুলো বাক্যে থাকলে সাধারণত present Indefinite tense হয় ।



- যেমন : i. Mamun **does not have to** dress formally to work but he always **does**
- ii. Amin **usually makes** the mistakes.

iii. Zerin *sometimes comes* in Dhaka University campus to meet me.

iv. I *always remember* the holidays I spent in your home.

[25<sup>th</sup> BCS]

v. We *often read* newspaper.

[DU (A) 2008-08]

**Basic Rule-42 : Later ও latter এর ব্যবহার**

**Later = পর = Time**

**Latter = পরবর্তী = Position/place**

i. **Incorrect** : Zerin came to school latter than I.

**Correct** : Zerin came to school later than I.

ii. **Incorrect** : Open the later chapter.

**Correct** : Open the latter chapter.

**Basic Rule-43 : Inversion/Negative Emphasis**

➤ **Inversion** অর্থ উল্টো বা বিপরীত। সাধারণত auxiliary verb-Subject এর পূর্বে চলে আসলে interrogative sentence হয় কিন্তু Inversion এর নিয়মে Auxiliary verb subject এর পূর্বে বসলেও interrogative হয় না।

➤ Negative adverb বাক্যে শুরুতে বসলে Auxiliary verb টি subject এর পূর্বে বসবে।

* Hardly	* Scarcely	* Rarely	* Barely	* Seldom
* Never	* Never before	* Never again	* No sooner	* Not one
* Not once	* Not	* Until	* Not only	* Only after

মনে রাখার কৌশল : NASMA

N = Negative word

A = Auxiliary verb

S = Subject

M = Main verb

A = Additional/Adverb



➤ **No sooner had we reached the station than the train left.**

No sooner had we reached the station than

N

A

S

M

A

the train left.

\*\*\* সব সময় Principal Clause এ হয়, অর্থাৎ শর্তযুক্ত Subordinate Clause অংশে হয় না।

**Example:**

1. **Incorrect** : Hardly I have visited the place.

**Correct** : Hardly **have I visited the place.**

2. **Incorrect** : Only with hard working you will get chance in Dhaka University.

**Correct** : Only with hard working **will you get chance in Dhaka University.**

3. **Incorrect** : In front of our house a tower stands.

**Correct** : In front of our house **stands a tower.**

4. **Never before have so many people** been out of work as today. [DU -2011-12]

**Note :** শুধু Adverb of Place-এর ক্ষেত্রে AV না থাকলে MV+ Sub হয়, অর্থাৎ 'Do' Verb কে আনা যাবে না।

**Basic Rule-44 :** Before/after: sentence-এ before-এর পূর্বে এবং after-এর পরে Past perfect tense হয় এবং বাকি অংশটি Past Indefinite tense হয়।

সংক্ষেপে : Before- before অর্থাৎ before এর পূর্বে  
After- after অর্থাৎ after এর পরে

Past perfect বাকি দুটি Past Indefinite

**Structure :**

Past perfect	+	Before	+	Past indefinite
Past indefinite	+	After	+	past perfect.

- Example:** i. I **had look** a good doctor before I **met** you. [26<sup>th</sup> BCS]  
ii. Zerine **had written** the book before she **retired**. [26<sup>th</sup> BCS]  
iii. She **told** me his name after he **had left**. [25<sup>th</sup> BCS]  
iv. Mamun **met** Zerine after she **had passed** the exam.  
কিন্তু একটি কাজ থাকলে এবং ঐ sentence এ before থাকলে সেটি past indefinite হবে। যেমন:  
v. Mamun saw Sanjida before.

**Basic Rule-45 :** Finite Verb (সমাপিকা ক্রিয়া) যেই verb মনের ভাব সম্পূর্ণরূপে প্রকাশ করতে পারে number, person ও tense অনুসারে পরিবর্তিত হয় তাকে Finite Verb বলে।

**Finite Verb :** i. Verb এর Base form; ii. Present form; iii. Past form

1. Verb-এর Base form : Be, Have, Do, Go etc
2. Verb-এর present form : am, is, are, have, has, do, does, go, goes etc.
3. Verb-এর past form : was, were, did, went etc

**Non-finite verb** (অসমাপিকা ক্রিয়া) : যেই Verb মনের ভাব সম্পূর্ণরূপে প্রকাশ করতে পারে না এবং Number, person ও tense অনুসারে পরিবর্তিত হয়না, সেই verb কে বলা হয় non finite verb.

- Non finite verb :** 1.To + Verb বা Infinitive  
2.V+ing বা Gerund বা Present Participle  
3.Verb এর Past Participle

- |  |
|--|
| ✓ To + Verb = To do, To go etc                   |
| ✓ V + ing = Doing, Going                         |
| ✓ V <sub>3</sub> বা Past Participle = Done, Gone |

**Finite ও Non-finite** এর সম্পর্ক : প্রতিটি বাক্যে বা Clause এ অবশ্যই একটি Finite Verb থাকবে। ঐ বাক্যে বা Clause এ একের অধিক Verb আসলে বাকি Verb গুলোকে Non-finite verb এ পরিণত করতে হবে।

1. He has been reading this book to learn English since morning.

**ব্যাখ্যা :** এই বাক্যে ৪টি verb আছে has, been, reading, to learn, এদের মধ্যে has Finite Verb কারণ Verb এর present form been-V3 এবং non-finite; Reading-non finite; to learn non-finite.

Finite verb (সমাপিকা ক্রিয়া)	Non-finite verb (অসমাপিকা ক্রিয়া)/ Infinitive
Bimal goes to school.	Bimal does not like to go to school.
The mangoes tastes sweet.	The mangoes are sweet to taste.
He attended three meetings.	He had three meetings to attend.
The boot is so heavy that he can not walk.	The boot is too heavy for him to walk.
We can save India by patriotism.	Patriotism is the way to save India.

### Basic Rule-46 : Bare Infinitive [Infinitive without 'to']

Infinitive- এর সঙ্গে প্রায়শই to ব্যবহৃত হয়। কিন্তু bid, let, make, need, dare, see, hear verb- এর পর Infinitive করতে হলে to ব্যবহৃত হয় না।

- |  |                           |
|--|---------------------------|
| i. আমি তাকে যেতে আদেশ করলাম            | - I bade him go.          |
| ii. তাকে সেখানে বসতে দাও               | - Let him sit there.      |
| iii. আমি তোমাকে যেতে দেব না            | - I will not let you go.  |
| iv. আমি তাকে ছুটতে বাধ্য করলাম         | - I made him run.         |
| v. তোমার আজ যাওয়ার প্রয়োজন নেই       | - You need not go today.  |
| vi. আমরা তাকে কাজটি করতে দেখলাম        | - We saw him do the work. |
| vii. আমি তাকে কাঁদতে শুনলাম            | - I heard him/her cry.    |
| viii. তোমার এটি করতে সাহস করা উচিত নয় | - You dare not do it.     |

### Basic Rule-47 : In time ও On time এর ব্যবহার।

- On time** : fixed time/সুনির্দিষ্ট সম বোঝাতে On time বসে (on time means at the planned time, neither late nor early)
- In time** : নির্দিষ্ট সময়ের পূর্বে বা পরে বোঝাতে In time বসে। (In time means with enough time to spare, before the last moment)
  - The train came on time but we arrived in time to get good seats.
  - When he reached the air-port in time, the plane took off on time.
  - The train is running on time.
  - Drivers stopped the car on time to avoid the collision.[DU (EMBA)]

1. Choose the correct Sentence.

- The train is running in time.
- The train is running on time.
- The train is running with time.
- The train is running to time.



[26<sup>th</sup> BCS]

Ans : (b)

ব্যাখ্যা : **On** নির্দিষ্ট সময়ের পূর্বে বুঝাতে in time বসে। আর নির্দিষ্ট সময়ের পূর্বেও না পরেও না এমন সময়কে বুঝাতে on time বসে।

### Basic Rule-48 : Deal in ও deal with এর ব্যবহার।

- Deal in = ব্যবসা করা = He deals in rice
- Deal with = আচরণ করা / ব্যবহার করা = He deals well with the customers.
- He deals in foreign good .
- Our firm deals with several leading merchants.

[National Bank -2015]

**Basic Rule-49 : Conditional Sentence**

1. If যুক্ত Clause টি যদি simple present tense হয়, তবে পরবর্তী Clause-এ future tense হয় ।

If Clause (Simple Present)	Main Clause (Will/shall/can/may + verb)
If it rains	I'll stay at home.
If he runs all the time	he can get there in time.

2. If যুক্ত Clause-এ যদি verb-টি past form (be verb = were)-এ হয়, তবে পরবর্তী clause-এ would/ could / might এর পর verb এর base form হয় ।

If Clause (Simple Past)	Main Clause (would/could+ verb)
If I had a degree	I could get a job easily.
If I dropped the plate	It would break.

3. If clause-এ যদি (had + V<sub>3</sub>) হয়, তবে পরবর্তী clause-এ would/ could/ might + have + verb এর past participle form হবে ।

If Clause (Past Perfect )	Main Clause (would/could+verb Gi past participle)
If I had seen him,	I could have saved him.
If you had come to me	I might have helped you.

**Note :** Had + Sub + V<sub>3</sub> + Ext এভাবে কোন Sentence শুরু হলে সেটিও Perfect conditional/ 3<sup>rd</sup> Conditional হয় ।

- যেমন : 1. Had I been a king, I would have helped the poor.  
2. Had he known anything, he would have told me.

### \*\*\* Zero Conditional

If clause-এ যদি Present Simple থাকে তাহলে পরবর্তী clause ও Present Simple হবে ।

- যেমন : 1. If water is heated, it boils at 100 degree C temperature.  
2. If we heat ice, it melts.

**Example :** i. I wish I were a queen.

[DU(C) 2016-17]

**Note :** If/Iwish এরপর Be verb আসলে were হয় ।

ii. If I find a bag, in the street, I take it to the police.

[DU (C) 2016-17]

iii. If Ruby is heated it will temporely lose its color.

[18<sup>th</sup> BCS]

iv. I cannot but go আমি না গিয়ে পারি না.

[Medical 16-17] [26<sup>th</sup> BCS]

(a) would

(b) could

(c) would have been

(d) must be

Ans : (c)

v. If I had a car, I — place.

(a) visit

(b) visited

(c) would visit

(d) would have visited

Ans: (c)

vi. Fill in the gap with the right tense : When water — it turns into ice. [38<sup>th</sup> BCS]

(a) will freeze

(b) freezes

(c) would freeze

(d) froze

Ans: (b)

**Basic Rule-50 : Cannot but/ can not help** এর ব্যবহার ।

- Cannot but + Verb base form (অর্থাৎ **Cannot but** এর পর **Verb** এর **Base form** বসে ।)
- Cannot help + **Verb + ing** (অর্থাৎ **Cannot help** এর পর **Verb** এর **present form** এর সাথে **ing** বসে ।)

Example :

i. I can't help going there.

[বেসরকারি কলেজ প্রভাষক -২০১৩]

ii. Limon cannot but marry the girl.

ব্যাখ্যা: এখানে *can't but* এর পর *marry* v, বসেছে ।

iii. Limon cannot help marrying the girl.

ব্যাখ্যা: এখানে *can't help* এর পর *marry* এর সাথে **ing** বসেছে ।

1. I could not \_\_\_\_\_ laughing.

[DU. A Unit 17-18]

(a) but

(b) assist

(c) help

(d) though

Ans : (c)

**Basic Rule-51 : 'Made of' 'made from'** এর ব্যবহার ।

1. কোনো কিছু তৈরির পর ঐ উপাদানটি দেখা গেলে **made of** বসে ।


➤ This table is **made of** wood.

➤ This ring is **made of** gold.

2. কোনো কিছু তৈরির পর ঐ উপাদানটি দেখা না গেলে **made from** বসে ।

➤ The paper is **made from** wood/ bamboo.

[36<sup>th</sup> BCS]



**Basic Rule-52 : সত্য কথা বলা বোঝাতে speak ব্যবহৃত হয় । আর মিথ্যা কথা বলার ক্ষেত্রে tell ব্যবহৃত হয় ।**

i. Inc : He tells the truth.

Cor : He speaks the truth.

ii. Inc : He said a lie.

Cor : He told a lie.



Note : 'Truth' এর পূর্বে the বসে এবং 'Lie' এর পূর্বে a বসে ।

**Basic Rule-53 : Write with ও in ink** এর ব্যবহার ।

➤ কলম/পেন্সিল লেখা অর্থে write with

➤ কালিতে লেখা বোঝাতে in ink

Example : i. We write with pen.

ii. We write in ink.

iii. I am writing the essay in blue ink.



[DU (C) 2016-17]

**Basic Rule-54 : Devoted** মানে ভাল কাজে আসক্ত, আর **Addicted** মন্দ কাজে আসক্ত । এর পরে **Preposition to** বসে ।

➤ Inc : He is addicted to his studies.

Cor : He is devoted to his studies.

➤ Inc : He is devoted to smoking,

Cor : He is addicted to smoking.



**Basic Rule-55 : Verb+al = Noun = Remove+al= Removal.**

\* **Noun** এর শেষে সাধারণত **al** পাওয়া যায় না— **al** যুক্ত কিছু ব্যতিক্রম **Noun**. যেমন :

verb	Noun
Propose – প্রস্তাব করা/দেয়া	Proposal – প্রস্তাব
Refuse – অস্বীকার করা	Refusal – অস্বীকৃতি, অসম্মতি
Approve – অনুমোদন করা	Approval – অনুমোদন
Survive – বেঁচে থাকা	Survival – বাঁচা বা টেকা
Dismiss – বরখাস্ত করা	Dismissal – বরখাস্ত
Arrive – আগমন করা	Arrival – পৌঁছানো
Remove – অপসারণ করা	Removal – অপসারণ
Deny – সত্য অস্বীকার করা	Denial – সত্যকে অস্বীকার
Acquite – বেকসুর খালাস দেওয়া	Acquittal – বেকসুর খালাস

**Rule-56 : Noun** এর সাথে **ly** যোগ করলে তা **Adjective** এ পরিণত হয়। অর্থাৎ, **noun + ly = Adjective**.

যেমন : **Brotherly, Motherly, Sisterly, Friendly, Lovely, Homely** ইত্যাদি এরা **Adjective**.

Noun	Adjective
King – রাজা	Kingly – রাজকীয়
Friend – বন্ধু	Friendly – বন্ধুত্বপূর্ণ
Man – পুরুষ	Manly – পুরুষোচিত, পুরুষালা
Month – মাস	Monthly – মাসিক
Scholar – বিদ্বান, পণ্ডিত	Scholarly – পাণ্ডিত্যপূর্ণ,
Week – সপ্তাহ	Weekly – সাপ্তাহিক
Year – বছর, বর্ষ, বৎসর	Yearly – বার্ষিক, বাৎসরিক
Love – প্রেম, ভালোবাসা	Lovely – প্রেমময়, সুন্দর, আকর্ষণীয়

**Example :**

1. Motherly – Adjective
2. Homely – Adjective
3. Friendly – Adjective

[Jagannath (D-unit)- 2012-13]

Medical- 2013-14

রাজশাহী বিশ্ববিদ্যালয়-২০১২-১৩

**Note :** Father এর Adverb, in a fatherly way, Mother এর Adverb, in a motherly way, Friend এর Adverb in a friendly way

**Rule-57 :** সাধারণত **Noun** এর শেষে **y** থাকে। যেমন : **Honesty, beauty, charity, gravity etc.** কিন্তু কিছু কিছু **Noun** এর সাথে **y** যোগ করলে তারা **Adjective** হয়ে যায়। অর্থাৎ, **noun + y = Adjective**.

Noun	Adjective
Ice	Ice +y= Icy
Mud	Mud +y= Muddy
Oil	Oil +y= Oily
Home	Home +y=Homey
Snow	Snow +y= Snowy
Blood	Blood +y= Bloody
Heart	Heart +y= Hearty

**Basic Rule- 58 :** সাধারণত Adjective এর সাথে ly যুক্ত করলে Adverb পাওয়া যায় । যেমন :

Adjective	Adverb
Vigilant	Vigilantly [37 <sup>th</sup> BCS]
Skilful	Skillfully
Clever	Cleverly
Correct	Correctly
Complete	Completely
Warm	Warmly
Successful	Successfully
Real	Really
Angry	Angrily
Honest	Honestly
Careful	Carefully

Words	Adjective	Adverb
early	He is an <i>early riser</i> .	He started <i>early</i> .
fast	He is a <i>fast runner</i> .	He runs <i>fast</i> .
hard	It is <i>hard work</i> .	He works <i>hard</i> all the day
loud	He speaks in a <i>loud voice</i> .	Don't sing so <i>loud</i> .
enough	I have <i>enough food</i> .	She sings well <i>enough</i> .
best	He is the <i>best boy</i> in the class.	Try <i>best</i> .

**Example :**

1. The mother sat vigilantly beside the sick baby. Here 'vigilantly' is-Adverb.

[37<sup>th</sup> BCS]

**Basic Rule-59 :** সাধারণত **comparative form** এর পূর্বে **the** বসে না ।

➤ **Such as : He is better than I**

i. তবে বাক্যে *of the two*, *of the pair* বা *of the couple* এ জাতীয় শব্দ থাকলে **Comparative form** এর পূর্বে **the** বসে ।

- This is the wiser plan of the two.
- Rony is the smarter of the two boys.

## Practice Questions

1. Joya is \_\_\_\_\_ beautiful of the two girls

- a) the more
- b) most
- c) the most
- d) more

Ans : (a)

2. Which sentence is the correct?

- (a) Of the two shirts, this one is the prettiest.
- (b) Of the two shirts, this one is prettier.
- (c) Of the two shirts, this one is the pretty.
- (d) Of the three shirts, this one is the prettier.
- (e) Of the two shirts, this one is the prettier.



Ans : (e)

ii. **Double Comparative** বা বাংলা বাক্যে, যত-তত বোঝালে **comparative form** এর পূর্বে **the** বসে।

[প্রাথমিক ও গণশিক্ষা মন্ত্রণালয়-২০১১]

1. The more you read, the more you learn.
2. The harder he tried, the easier it became.
3. The more you review, the easier the patterns.

1. The longer I live here—

(D unite 2010-11)

- (a) I like the more.
- (b) the more I like it.
- (c) the more do I like it.
- (d) I like it more.

Ans : (b)

2. The more he slept, \_\_\_\_\_

- (a) the most irritable he became.
- (b) more irritable he became.
- (c) the more irritable he became.
- (d) the irritable he became.




Ans : (c)

**Basic Rule-60 :** By this time বা by + time থাকলে বাক্যটি future perfect tense হবে।

- (i) By 2015, I will have worked for IDB 5 years. [DU(D) 2001-02]
- (ii) By 2010, I will have worked for this firm 15 year. [DU(B) 2001-02]
- (iii) He will have reached Dhaka by this time.
- (iv) By 2020, Amin will have married Kanika

**Basic Rule-61 :** প্রাণী ডুবে যাওয়া বোঝালে 'drown' এবং বস্তু ডুবে যাওয়া বোঝালে 'sink' বসে।

- (i) Inc: The ship drowned.  
Cor: The ship sunk.
- (ii) Inc: The dove is sinking in the pond.  
Cor: The dove is drowning in the pond.



**Basic Rule-62 :** Hang ও hung এর ব্যবহার।

Present	Past	Past Participle
Hang (ফাঁসি দেয়া)	hanged	hanged
Hang (ঝোলানো)	hung	hung

## Hanged — Hung

- (i) Inc : The man was found guilty and hung.  
Cor : The man was found guilty and hanged.
- (ii) Inc : Mother hanged the clothes up to dry.  
Cor : Mother hung the clothes up to dry.

1. Choose the correct sentence.

- (a) He had been haunged for murder.  
(b) He was been hunged for murder.  
(c) He was hanged for murder.  
(d) He was hunged of murder.



[11<sup>th</sup> BCS]

Ans : (c)

### Basic Rule-63 : Lie—Lay এর ব্যবহার ।

<i>Present</i>	<i>Past</i>	<i>Past Participle</i>
lie (শোয়া বা বিশ্রাম নেয়া)	Lay	Lain
Lie (মিথ্যা বলা)	Lied	Lied
Lay (রাখা, স্থাপন করা)	Laid	Laid
Lay (ডিম দেয়া)	Laid	Laid

- (iii) Inc : I lied the book on the table.  
Cor : I laid the book on the table.
- (iv) Inc : He laid down to rest.  
Cor : He lay down to rest.
- (v) Inc : The hen has lain an egg.  
Cor : The hen has laid an egg.



### Basic Rule-64 : The + Adjective = Plural Common noun. এর পর সর্বদা Plural verb হয় ।

- (i) Incorrect : The rich is not always happy.  
Correct : The rich are not always happy.
- (ii) Incorrect : The pious is respected by all.  
Correct : The pious are respected by all.

[সহকারি রাজস্ব কর্মকর্তা-২০১৫]

1. Choose the correct sentence.

- (a) Rich is not always happy.  
(b) The rich is not always happy.  
(c) The rich is not happy always.  
(d) The rich are not always happy.



[11<sup>th</sup> BCS]

Ans : (d)

ব্যাখ্যা : Adjective- এর পূর্বে the বসলে সেটি plural common noun এ পরিণত হয় ।

**Basic Rule-65 : Formation of Verb : Verb এর শুরুতে থাকে Re, Be, Em, En, Im, De, Dis ইত্যাদি । যেমন :**



1. En – (Danger এর Verb 'Endanger') [JNU/ Uttara Bank]
2. Em – (Power এর Verb 'Empower') [১৩ তম বেসরকারী প্রভাষক নিবন্ধন পরীক্ষা (NTRCA).-2016]
3. Re – (New এর Verb 'Renew')
4. Be – (Little এর Verb 'Belittle') [RU 2014-15]  
Befool [প্রভাষক নিবন্ধন পরীক্ষা 2013]
5. Be – (Friend এর Verb 'Befriend')
6. De – (Fame এর Verb 'Defame')
7. Dis – (Grace এর Verb 'Disgrace')
8. En – (Able এর Verb 'Enable')

Verb এর শেষে সাধারণত fy, fe, ze, se, ate, e, en ইত্যাদি suffix যুক্ত হয়ে verb গঠন করে । যেমন :



1. Satisfaction এর verb - Satisfy
2. False এর verb - Falsify
3. Heart এর verb - Hearten
4. Less এর verb - Lessen
5. Advice এর verb - Advise
6. Economy এর verb - Economize
7. Communication এর verb - Communicate
8. Short এর verb – Shorten [18<sup>th</sup> BCS]
9. Global এর verb – Globalise [CU 2012-13]
10. Popular এর verb – Popularize [JU 2014-15]
11. Beauty এর verb – Beautify [CU / JNU]
12. Necessary এর verb – Necessitate [BU 2012-13]
13. Converge এর verb – Converse [CU 2012-13]
14. Example এর verb – Exemplify

**Basic Rule-66 : Cognate Verb**

যদি কোনো verb এবং ঐ Verb এর Object একই মূল থেকে আসে তাহলে সেই Verb কে Cognate Verb বলে এবং তার object কে Cognate object বলে ।

- (i) He ran a race.
- (ii) I slept a sound sleep.

ব্যাখ্যা : বাক্যে ran এবং slept verb দুটির object আছে । যার অর্থ যথাক্রমে race ও sleep এর মত । এর verb যার object ঠিক তারই একটি রূপ তাকে Cognate Verb বলে । আর এই object কে বলে Cognate object বলে । সুতরাং, এখানে ran এবং slept দুটি Cognate Verb.

**More Examples :**

- (iii) আমি এক তোফা ঘুম ঘুমালাম — I slept a sound sleep.

- (iv) সে দারুণ যুদ্ধ করেছিল — He fought a good fight.  
(v) সে অদ্ভুত স্বপ্ন দেখেছিল — She dreamt a strange dream.  
(vi) ধীরা মিষ্টি গান গেয়েছিল — Dhira sang a sweet song.  
(vii) শীলা অন্তরঙ্গভাবে হেসেছিল — Shila laughed a hearty laugh.  
(viii) জরিনা নিদারুণভাবে কাঁদলেন — Jorina cried a bitter cry.  
(ix) জরিনা গিন্নী কী কান্নাই না কাঁদলেন! — What a bitter cry Mrs. Jorina cried !

**Basic Rule-67 : Beside = পাশে, Besides = ছাড়া/ব্যতীত**

- 1) আমার পাশে বস - Sit beside me.  
(Beside = পাশে)  
2) নদীর পাশে একটি গাছ আছে - There is a tree beside the river.  
(Beside = পাশে)  
3) তুমি ছাড়া তাকে সাহায্য করার কেউ নেই - He has none to help him besides you.  
(Besides = ছাড়া/ব্যতীত)  
4) সে বাংলা ছাড়া ইংরেজিও জানে - He knows English besides Begali.  
(besides = ছাড়া/ব্যতীত)

**Basic Rule-68 : Transitive ও Intransitive verb-এর ব্যবহার।**

যে Verb এর object থাকে তাকে Transitive Verb বলে। আর যে Verb-এর object থাকে না তাকে Intransitive Verb বলে।

Transitive Verb	Intransitive Verb
The teacher <b>beats</b> him	Father <b>arrived</b> at home last night.
He has <b>broken</b> the Glass	Your health will <b>break down</b> .
She will <b>give</b> me a pen	He who can't earn, can't <b>give</b> .

ব্যাখ্যা : উপরের বাক্যগুলোতে **beats, broken, give** শব্দগুলো **transitive Verb** কারণ এদের পর যথাক্রমে **him, the Glass, a pen** ইত্যাদি **object** রয়েছে। অপরপক্ষে **arrived, break, give** ইত্যাদি শব্দ **Intransitive Verb**। কারণ, এদের পর **object** নেই।

Used Transitively	Used Intransitively
Ring the bell.	The bell rang loudly.
He spoke the truth.	He spoke haughtily.
The driver stopped the train.	The train stopped suddenly.
The horse kicked the man.	This horse never kicks.
I feel severe pain in my head.	How do you feel ?

Intransitive	Transitive
ঘোড়াটি হাঁটে - The horse walks.	সে ঘোড়াটিকে হাঁটিয়ে নিয়ে যায় - He walks the horse.
মেয়েটি রাস্তা দিয়ে ছুটল - The girl ran down the street.	মেয়েটি তার হাতে ছুঁচ ফুটিয়ে ফেলল - The girl ran a needle into her finger.
পাখিরা ওড়ে - Birds fly	ছেলেরা ঘুড়ি ওড়ায় - The boys fly their kites

**Basic Rule-69 : Many ও Many a এর ব্যবহার**

**Structure :**

**Many + Noun ( plural) + Verb ( plural)**  
**Many a + Noun ( singular) + Verb (singular)**

**Example :**

- (i) Many a student *is* studying in this school.  
(ii) Many a man has tried to complete the work. [যোগাযোগ মন্ত্রণালয়ের অধীনে-২০০৭]  
(iii) Many boys *have done* the job.

**Basic Rule-70 : Sometime, Some time, Sometimes এর ব্যবহার**

**Sometime :** অনির্দিষ্ট সময়/ভূতপূর্ব ।

**যেমন :** He was sometime teacher of this college.

**Some time :** কিছু সময়

**যেমন :** He became a teacher for some time.


**Sometimes :** মাঝে মাঝে

**যেমন :** Sometimes he comes here.



**Basic Rule-71 : Kind of book আর kinds of books অর্থাৎ type, kind এর সাথে 's' থাকলে পরবর্তী Noun এর সাথে 's' বা 'es' থাকবে ।**

1. He needs some types of books.  
2. He need a type of book.  
i. **Incorrect** : These kind of books are my favorite  
**Correct** : This kind of book is my favorite  
ii. **Incorrect** : This kinds of book is my favorite  
**Correct** : These kinds of books are my favorite



**Basic Rule-72 : ঘড়ির সময় বুঝাতে**

- নির্দিষ্ট/ **fixed** ঘড়ির সময় বুঝাতে **at** বসে ।  
**He came here at 5 p.m.**  
**He was born at 6 a.m. on Sunday.**
- দ্বারা/অনুসারে বুঝাতে **by** বসে ।  
**What is the time by your watch?**
- বাকি থাকা বুঝাতে **to** বসে । এখন দশটা বাজতে ১৫ মিনিট বাকি ।  
**Now it is quarter to 10.**
- এখন দশটা বাজতে ১০ মিনিট বাকি ।  
**Now it is 10 to 10.**
- বেশি হলে **past** বসে । এখন দশটা ১৫ বাজে ।  
**Now it is quarter past 10.**
- এখন দশটা দশ বাজে ।  
**Now it is 10 past 10.**



**Subject :** Verb কে, কে বা কারা দ্বারা প্রশ্ন করলে Sub পাওয়া যায় ।

(i) Example : He did it.

ব্যাখ্যা : কে করেছিল? সে (He) করেছিল । এখানে 'He' Subject .

(ii) Example : I will meet him.

ব্যাখ্যা : কে দেখা করবে? আমি (I) দেখা করব । এখানে 'I' Subject.

(iii) Example : They help us.

ব্যাখ্যা : কে help করবে? তারা (They). এখানে 'They' Subject.



**Object :** Verb কে কী বা কাকে দ্বারা প্রশ্ন করলে Object পাওয়া যায় ।

(i) Example : They helped me.

ব্যাখ্যা : কাকে সাহায্য করেছিল ? আমাকে (me). এখানে 'me' হচ্ছে Object.

(ii) Example: They play football.

ব্যাখ্যা : কী খেলে ? ফুটবল (football). এখানে 'football' হচ্ছে Object.

**Note :** Object হওয়ার ক্ষমতা Noun বা Pronoun বা তাদের সমজাতীয় শব্দের ।

(i) Birds fly in the sky.

ব্যাখ্যা : এই বাক্যে কোনো object নেই কারণ - in the sky একটি Adverbial Phrase.

(ii) He went home.

ব্যাখ্যা : এই বাক্যে কোনো object নেই । কারণ come, go, arrive ইত্যাদি এর পর adverb বসে ।  
এখানে Home adverb.

**Note :** কখন, কোথায়, কিভাবে, কেন, শর্ত, ফলাফল, ইত্যাদি বোঝালে adverb হয় । যেমন:

(i) He came here. (এখানে here - adverb)

(ii) Go there. (এখানে there - adverb)

## The Complement

The *complement* is an optional element in a clause অর্থাৎ, *complement* হচ্ছে clause এর একটি optional বা ঐচ্ছিক উপাদান । সব clause এ complement থাকবে এমন কোনো কথা নেই । complement ছাড়াও clause হতে পারে আবার একটা clause এ সর্বোচ্চ তিনটি complement থাকতে পারে । যেমন:

The boys were swimming in the pond. (no complement)

The tiger killed *a deer*. (one complement)

He shot *the cat dead*. (two complement)

She gave *me the flower fresh*. (three complement)



The *complement* is the noun or adjective which follows the predicator অর্থাৎ, predicator-এর পরে যদি কোনো noun কিংবা adjective বসে তাকেই আমরা broadly *complement* হিসেবে অভিহিত করতে পারি । It may be a noun or anything equivalent to a noun; আবার it may be an adjective or adjective phrase. নিচের বাক্যগুলোতে bold letter এ লেখা element গুলো হচ্ছে complement.

This is *tea*. (noun)

He is *my elder brother*. (noun phrase)

This book is *interesting*. (adjective)



Complement to the subject : এই ধরনের complement কোনো একটা linking verb এর পরে বসে clause এর subject কে বুঝায় । It may be represented by an adjective or adjective phrase . For example:

Raghib is *clever*.

The man went *mad*.

I fell *unwell*.

The boy is very *intelligent*.



Complement to the object : Complement to the subject এর মত এই ধরনের complement কেও noun কিংবা adjective দ্বারা represent করা যায় । Noun কিংবা adjective যাই হোক না কেন, এই complement এর অবস্থান হচ্ছে direct object এর পরে । মনে রাখতে হবে this complement is different from the subject but identical with the direct object before it. যেমন:

He called me a *genius* . (noun)

I shot the bird *dead*. (adjective)

এখানে 'me 'এবং 'the bird' হচ্ছে direct object এবং 'a genius' এবং 'dead' complement দুটিকে দিয়ে যথাক্রমে এই দুটি object কেও বোঝানো হয়েছে । এজন্য এগুলো এখানে object complement কিন্তু উপরের বাক্য দুটিকে Passive voice এ রূপান্তরিত করা যায় । যেমন:

I was called a *genius*.

The bird was shot *dead*.

এখানে কিন্তু আর এই complement দুটিকে দিয়ে কোনো object কে বোঝানো হয়নি । এখানে এরা তাদের নিজ নিজ বাক্যের subject কে refer করেছে । সেজন্য এরা এখানে subject complement.

## The Adjunct

*The adjunct is an optional element in a clause* অর্থাৎ কোনো একটা clause এ adjunct থাকতেও পারে আবার নাও থাকতে পারে । থাকলে আবার শুধু একটা বা দুটো নয়, একটা clause এ যেকোনো সংখ্যক adjunct থাকতে পারে ।

1. He walks very *fast*. (one adjunct)
2. She *suddenly* stopped *there*. (two adjunct)
3. The bus *suddenly* stopped *on the way at 9.30*. (Three adjunct)
4. The baby can walk. ( no adjunct)

এখন আমরা দেখব adjunct কী এবং তার বৈশিষ্ট্যই বা কি ।

*The adjunct is the adverbial which modifies the verb in the clause* অর্থাৎ, adjunct হচ্ছে সেই adverbial যা clause এর verb কে modify করে ।

### Basic Rule-74 : Direct Object ও Indirect Object

Direct object = বস্তুবাচক, Indirect object = ব্যক্তিবাচক ।

একটি বাক্যে Direct Object (মুখ্য কর্ম) ও Indirect Object গৌণ কর্ম নিম্নোক্ত Structure অনুসরণ করে থাকে ।

**Structure - 1** : Sub + Verb + Indirect Object + Direct Object.

Example : I gave him a pen.

**Structure - 2** : Sub + Verb + Direct Object + Preposition + Indirect Object.

Example : I gave a pen to him.

**Basic Rule-75 : Less & Fewer এর ব্যবহার**

Less = অধিকতর কম = UCN (Uncountable Noun)

Fewer = অধিকতর কম = CN (Countable Noun)

Example : (i) Incorrect : This mug contains fewer water than that.

Correct : This mug contains less water than that.

(ii) Incorrect : No less than twenty boys were present there.

Correct : No fewer than twenty boys were present there.

(iii) Fewer people get american visa now a days.

[DU (EMBA)]

**Basic Rule-76 : Embedded Question**

Subordinate Clause কে প্রশ্ন করা যায় না। প্রশ্ন করতে হলে Principal Clause কে প্রশ্ন করতে হয়।

Example : (i) Incorrect : Do you know where does he live ?

Correct : Do you know where he lives?

(ii) Incorrect : I do not know where are you living?

Correct : I do not know where you are living.

(iii) The type of clothing people wear tells others a lot about **who they are.**

[DU(C) 2016-17]

(iv) Tell me **who told you that.**

[24<sup>th</sup> BCS]

(v) I don't remember **what her name is.**

[DU (A) 2015-16]

(vi) আমি জানি তুমি কেমন আছ - I know how you are.

(vii) তুমি কি জান জনাব আলী কোথায় বাস করে? Do you know where Mr. Ali lives?

ব্যাখ্যা : উপরের বাক্যগুলোতে **Underlined** কৃত অংশগুলো Sub-ordinate Clause তাই এদের দ্বারা প্রশ্ন করা হয় নি।

1. **I do not know —.**

(a) where does he live.

(b) where is he live.

(c) where he does live.

(d) where he lives.



[DU A unit 11-12]

Ans: D

2. Do you know when\_\_\_\_\_?

(a) DU was founded.

(b) was DU founded.

(c) Had Du been founded.

(d) Du founded.



[DU B unit 17-18]

Ans : (a)

3. তুমি কি জানো সে কোথায় থাকে?

- (a) Do you know where does he live?  
(b) Do you know where he live?  
(c) Do you know where he is live?  
(d) Do you know where he lives?



Ans : (d)

**Basic Rule-77 : As if এবং As though এর ব্যবহার**

Present Tense + as if /as though + past simple  
Past Tense + as if/ as though + past perfect

- (i) **Incorrect** : He talks as if he know everything.  
**Correct** : He talks as if he knew everything.
- (ii) **Incorrect** : He talked as though he knew about the matter.  
**Correct** : He talked as though he had known about the matter.
- (iii) Rishan talks as if he were a lame. [30<sup>th</sup> BCS]  
(iv) They treated me as if I were a child. [DU (C) 2008-09]

**Basic Rule-78 : By ও With এর ব্যবহার** ব্যক্তি দ্বারা হত্যা বোঝালে **By** আর বস্তু দ্বারা হত্যা বোঝালে **With** ব্যবহৃত হয়।

1. বাঘটি বাঘা যতীনের দ্বারা নিহত হইয়াছিল - The tiger was killed by Bagha Jatin.  
2. পাখিটি শিকারির দ্বারা নিহত হইয়াছিল - The bird was killed by the hunter.  
3. রামের দ্বারা রাবণ নিহত হলো - Ravan was killed by Ram.  
4. সে একটা লাঠি দিয়ে সাপ মারল - He killed a snake with a stick.

**Note** : [By a doer, with an instrument এই সাধারণ নিয়মের ব্যতিক্রম : blasted by an atom bomb, 'governed by the rules', 'died by poison', 'destroyed by fire' ইত্যাদিতে by আসলে appropriate preposition হিসাবে ব্যবহৃত হয়।]

19. I finally killed the fly—a rolled up newspaper. [25<sup>th</sup> BCS]  
(a) by (b) with (c) through (d) from **Ans : (b)**

**Basic Rule-79 : Jubilee- জয়ন্তী**

- \* **Silver Jubilee** : রজত জয়ন্তী ( ২৫ বৎসর পূর্তি )  
\* **Golden Jubilee** : সুবর্ণ জয়ন্তী ( ৫০ বৎসর পূর্তি )  
\* **Diamond Jubilee** : হীরক জয়ন্তী ( ৬০ বৎসর পূর্তি )

- **The 60<sup>th</sup> anniversary of an important event is called—.** [Islamic University (2005-06)]  
(a) Silver Jubilee (b) Golden Jubilee  
(c) Diamond Jubilee (d) None **Ans : (c)**

**Basic Rule-80 : Good morning/ Good bye**

Good morning, good evening, good afternoon প্রভৃতি সান্ধ্যতার শুরুতে ব্যবহৃত হয়। Good night, good bye বিদায় বেলায় ব্যবহৃত হয়।

1. To get someone at 10 pm , we say \_\_\_\_\_. [Jagannath (B-Unit) (2012 -13)]  
 (a) good late evening (b) good night  
 (c) good late night (d) good evening Ans: (d)
2. If you happen to greet your friend at 11:00 pm, you should say \_\_\_\_\_. [National U.(11-12)]  
 (a) A good late evening! (b) Good late evening!  
 (c) Good evening! (d) Good night! Ans : (c)
3. The greeting to be used at 11:30 P.M. is. [পরিবেশ অধিদপ্তর সহকারি পরিচালক-২০১১]  
 (a) good night (b) good bye  
 (c) good afternoon (d) good evening Ans : (d)
4. The greeting to be used at 11:30 P.M. is. [পরিবেশ অধিদপ্তর সহকারি পরিচালক-২০১১]  
 (a) good night (b) good bye  
 (c) good afternoon (d) good evening Ans : (d)

### Basic Rule-81 : Enough+ Noun

1. **Incorrect** : Do you have  $\frac{\text{time}}{\text{noun}}$  enough to talk now?  
**Correct** : Do you have enough  $\frac{\text{time}}{\text{noun}}$  to talk now?
2. **Incorrect** : There are  $\frac{\text{books}}{\text{noun}}$  enough for each student to have one  
**Correct** : There are enough  $\frac{\text{books}}{\text{noun}}$  for each student to have one

### Adjective/Adverb+ Enough

1. **Incorrect** : It is not enough  $\frac{\text{cold}}{\text{adj}}$  to wear a heavy jacket.  
**Correct** : It is not  $\frac{\text{cold}}{\text{adj}}$  enough to wear a heavy jacket.
2. A sixteen year old is not \_\_\_ to vote in the national election. [খাদ্য অধিদপ্তর খাদ্য পরিদর্শক-২০০৯]  
 (a) as old as (b) old enough  
 (c) enough old (d) enough old as Ans : (b)

### Basic Rule-82 : One and a half + Plural noun + Singular Verb

One and a half- এর পরে verb টি Singular হয় এবং Noun টি Plural হয় ।

1. **Incorrect** : One and a half lemons were eaten by him.  
**Correct** : One and a half lemons was eaten by him.
2. **Incorrect** : One and a half jugs have already been finished.  
**Correct** : One and a half jugs has already been finished.

3. Which one is correct?

- (a) One, and a half hour is a long time.  
 (b) One and a half hours is along time.  
 (c) One and a half hours are a long time.  
 (d) One and half hours is a long time.



[Rajshahi University(2005-06)]

Ans: (b)

## Basic Rule-83 : SOME COMMON ERRORS IN PREPOSITION

01. আমরা তাঁর কাছে ইংরেজি পড়ি — We read English with him. (near him নয়)
02. আমাকে লেখার জন্য একটি কলম দাও — Give me a pen to write with. (শুধু write নয়)
03. তোমার কাছে বইটি রেখে দাও — Keep the book with you. (near you নয়)
05. বইটির পনেরো পাতা খোল — Open the book at page 15. (শুধু page 15 নয়)
06. রামের সঙ্গে সীতার বিবাহ হলো — Ram was married to Sita. (with নয়)
07. তাঁকে বসতে একটা চেয়ার দাও — Give him a chair to sit on. (to sit নয়)
08. তিনি আমার উপর রাগ করেছেন — He is angry with me. (upon me নয়)
09. তুমি কোথা থেকে আসছ? — Where do you come from? (from where নয়)
10. তিনি অসুস্থতার জন্য স্কুলে আসতে পারেননি — He could not come to school on account of illness (due to নয়)
11. আমি বাড়ি গিয়েছিলাম — I went home (to home নয়- কারণ এখানে home শব্দটি here, there- এর মতো adverb)

## Basic Rule-84 : BETWEEN, AMONG : দুই- এর মধ্যে between এবং দুই-এর বেশির মধ্যে among হয়।

1. দুই ভাইয়ের মধ্যে আমগুলো ভাগ করে দাও - Divide the mangoes between the two brothers.
2. ছেলেদের মধ্যে আমগুলো ভাগ করে দাও - Divide the mangoes among the boys.
3. তুমি সকাল ৭টা এবং ৮টার মধ্যে অবশ্যই আসবে - You must come between 7 a.m. and 8 a.m.
4. ছেলেমেয়েরা নিজেদের মধ্যে কলহ করেছিল - The children quarreled among themselves.
5. 'Among' is preposition that is used when \_\_\_ people are involved. [38<sup>th</sup> BCS]  
(a) wo (b) more than tow  
(c) two or more than two (d) four only Ans : (b)

## Basic Rule-85 : Article : A এবং An এর সহজ ব্যবহার

(i) Vowel sound এর পূর্বে article 'an' বসে এবং consonant sound এর পূর্বে article 'a' বসে।

(ii) Vowel এর উচ্চারণ (দীর্ঘ হলে) 'ইউ' বা 'ওয়া' এর মত হলে a বসে।

**Vowel sounds :** এ, এ্যা, ই, অ, আ।

**Some words and their pronunciation :**

One-ওয়ান

Oasis-ওউএইসিস

Honourable-অনারেবল্

Heir-এয়ার

Umbrella-আম্ব্রেলা

Elephant-এলিফ্যান্ট

Honest-অনেস্ট

Unique-ইউনিক্

European-ইউরোপিয়ান

## Important Questions

01. I saw \_\_\_\_\_ one-eyed man. [37<sup>th</sup> BCS]  
(a) no article (b) the  
(c) an (d) a Ans : (d)

**ব্যাখ্যা :** 'ওয়া' উচ্চারিত হওয়ায় 'a' হবে।

02. He is ——— heir of the property.

(a) the

(b) an

(c) a

(d) no article

Ans : (b)

ব্যাখ্যা : 'Heir' এর উচ্চারণ 'এআর' তাই an হবে।

03. He is ——— European.

(a) no article

(b) the

(c) an

(d) a

Ans : (d)

ব্যাখ্যা : ইউরোপিয়ান এর শুরুতে 'ইউ' 'আছে তাই' 'a' হবে।

04. This is – oasis.

(a) a

(b) an

(c) the

(d) no article

Ans: (b)

ব্যাখ্যা : oasis (ওয়েসিস) এর উচ্চারণ-এ vowel sounds আছে তাই an হবে। O-এর উচ্চারণ ওয়া-এর মত হলে a হতো।

05. My elder brother is—M.A.

(a) no article

(b) the

(c) an

(d) a

Ans :(c)

ব্যাখ্যা : এম (m)-এর শুরুতে এ আছে তাই an হবে।

### Basic Rule-86 : Adjective Clause or Adjective Phrase

যে dependent clause-টি adjective- এর মত ব্যবহৃত হয় তাকে Adjective Clause বলে।

সংক্ষেপে : **Noun** এর পর যদি কোনো **clause/Phrase** বসে তাহলে সেটি **Adjective clause/Phrase** হবে। **Adjective Clause** এর অপর নাম Relative Clause.

Examples :

01. I know the boy who went there. (Adjective Clause)

02. The man who works hard succeeds finally. (Adjective Clause)

03. Rabi was a poor boy who lived in the orphanage. (Adjective Clause)

04. Do you remember the place where we met first? (Adjective Clause)

05. I remember the place where I was born. (Adjective Clause)

06. This is the place where I was born. (Adjective Clause)

07. The news that he gave me was false. (Adjective Clause)

08. He tells a tale that sounds untrue. (Adjective Clause)

09. The book which I bought is lost. (Adjective Clause)

10. All the faith that he had had had had had no effect on the outcome of his life.

(Adjective Clause)

### Important Questions and Answers

01. This is the book I lost. Here 'I lost' is-

[37<sup>th</sup> BCS]

(a) A noun clause.

(b) An adverbial clause.

(c) An adjective clause.

(d) None of the three.

02. I don't like the people who are untidy. The underlined part is a:

[Rajshahi University (A) 2016-17]

- (a) noun clause (b) principal clause  
(c) co-ordinate clause (d) relative clause

03. Rabi was a poor boy who lived in the orphanage. Find out the clause name of the marked part of this sentence — [রাজশাহী বিশ্ব. ইউনিট- E -২০১২-১৩]

- (a) principal clause (b) noun clause  
(c) adjective clause (d) adverbial clause

04. I remember the place where I was born. [ইসলামী বিশ্ব. ১২-১৩]

- (a) Noun clause (b) Co-ordinate clause  
(c) Adjective clause (d) Adverbial clause

05. This is the place where I was born. [ইসলামী বিশ্ব. ইউনিট-খ, ১২-১৩]

- (a) Noun clause (b) Adjective clause  
(c) Independent clause (d) Adverb clause

06. The people in the room stood up to greet him. In this sentence the underlined parts is— [রাজ: বিশ্ব. আইন ১১-১২]

- (a) a prepositional clause (b) an adjective phrase  
(c) an adjective clause (d) an adverbial phrase

Answer : 1 (c), 2 (d), 3 (c), 4 (c), 5 (b), 6 (d),

**Basic Rule-87 : While এরপর Verb আসলে Verb এর সাথে ing যোগ করতে হয়**

**While** এরপর **Verb** আসলে **Verb** এর সাথে **ing** যোগ করতে হয় কিন্তু **while** এরপর **Subject** আসলে তখন **tense** অনুসারে **Subject** এরপর **Be verb** তারপর **Verb** এর সাথে **ing** যোগ করতে হয়।

✓ **While + Verb + ing** কিন্তু **While + Subject + Be verb + Verb + ing.**

**Example :**

- i) **While going**, I saw him.  
ii) **While I was going**, I saw him.


### Important Questions

01. Do not make a noise while your father— [26<sup>th</sup>, 24<sup>th</sup>, 14<sup>th</sup> BCS]  
(a) is sleeping (b) has slept  
(c) asleep (d) is being asleep. Ans : (a)
02. My uncle arrived while I— the dinner. [24<sup>th</sup> BCS]  
(a) would cook (b) had cooked  
(c) cook (d) was cooking. Ans : (d)
03. As they waited Rahim argued against war— [21<sup>th</sup> BCS]  
(a) while his brother discusses the effects of pollution.  
(b) while his brother discussed the effects of pollution.  
(c) while his brother was discussing the effects of pollution.  
(d) while his brother had discussed the effects of pollution. Ans : (c)

**Basic Rule-88** : যে সব Verb এর পর Verb আসলে 'ing' যোগ করতে হয়

কিছু verb আছে যেগুলোর পরে complement এ verb এর সাথে ing যোগ করতে হয়। নিচে এসব verb এর একটি table দেওয়া হল :

1. Admit (স্বীকার করা)
2. Avoid (এড়িয়ে চলা)
3. Consider (বিবেচনা করা)
4. Deny (অস্বীকার করা)
5. Dislike (অপছন্দ করা)
6. Excuse (অজুহাত দেখানো)



7. Enjoy (উপভোগ করা)
8. Imagine (কল্পনা করা)
9. Keep (রাখা)

10. Delay (দেরি করা)
11. Discuss (আলোচনা করা)
12. Escape (লুকানো)
13. Forgive (ক্ষমা করা)




14. Finish (শেষ করা)
15. Involve (জড়িত হওয়া)
16. Mention (উল্লেখ করা)
17. Prefer (পছন্দ করা)
18. Practise (চর্চা করা)
19. Quit (পরিত্যাগ করা)
20. Regret (অনুতাপ করা)



21. Stop (বন্ধ করা)
22. Tolerate (সহ্য করা)
23. Miss (অনুভব করা)
24. Appreciate (তারিফ করা)

25. Complete (সম্পন্ন করা)
26. Postpone (স্থগিত করা)
27. Recollect (পুনরায় সংগ্রহ করা)
28. Recall (মনে করা)
29. Risk (ঝুঁকি নেওয়া)



30. Suggest (প্রস্তাব করা)
31. Understand (বুঝতে পারা)
32. Recommend (সুপারিশ করা)

মনে রাখার সহজ কৌশল :

জুয়েল স্যার তার GFএর জন্য একটি দেশ আবিষ্কার করল। দেশের নাম- 'PQ FC MARKA DESH'

PQ FC	MARKA	DESH
Practise, Prefer, Postpone	Miss, Mind, Mention	Dislike, Desire, Deny, Delay
Quit	Avoid	Enjoy
Finish	Regret, Remember	Start, Stop
Complete, Consider, Continue	Keep	Hesitate, Hate
	Admit, Appreciate	

**Example :**

1. You should avoid mentioning his divorce.
2. She couldn't stand being kept waiting.
3. He completed writing the report.
4. He delayed telling her the news.
5. He denies attempting to murder his wife.
6. I dislike being away from my family.
7. I enjoy playing tennis.
8. Be quiet! He hasn't finished speaking.
9. In the lecture, the professor mentioned traveling to Africa to collect a rare species of butterfly
10. Would you mind explaining that again?
11. I miss going to school.
12. It was an unpopular decision to postpone building the new hospital.

### Important Questions

**01. Cricket enjoys huge-in Bangladesh.**

[35<sup>th</sup> BCS]

(a) follow on

(b) fall out

(c) follow

(d) following

Ans: (d)

**07. I don't mind-with the cooking but I am not going to wash the dishes.[24<sup>th</sup> BCS]**

(a) to help

(b) help

(c) helping

(d) for helping

Ans : (c)

### Basic Rule-89 : Quasi-passive Voice এর ব্যবহার

কোনো কোনো Verb, Active Voice-এ ব্যবহৃত হয়েও Passive-এর অর্থ প্রকাশ করে। এই সকল Verb কে Quasi-Passive Verb (Quasi=half) বলে। এই ধরনের Verb এর মধ্যে আছে-taste, feel, read, smell ইত্যাদি।

**Example :**

(i) Active : Honey tastes sweets. (মধু খেতে মিষ্টি)।

Passive: Honey is sweet when it is tasted/ Honey is tasted sweet. (মধু মিষ্টি যখন এর

স্বাদ নেওয়া হয়)।

[JU 2014-15]

(ii) Active : Stone feels hard. (পাথর শক্ত অনুভূত হয়) ।

Passive : Stone is hard when it is felt/ Stone is felt hard. (পাথর শক্ত যখন এটি অনুভব করা হয়) ।

(iii) Active : The book reads well.(বইটি পড়তে ভালো) ।

Passive : The book is well (pleasing) when it is read/ The book is read well.  
(বইটি ভালো যখন এটি পড়া হয়) ।

(iv) Active : The rose smells sweet. (গোলাপ গন্ধে মিষ্টি) ।

Passive : The rose is sweet when it is smelt / The rose is smelt sweet. (গোলাপ মিষ্টি  
যখন এর গন্ধ নেওয়া হয়) ।

মূল বাক্য	১ম নিয়ম	২য় নিয়ম
(a) Iron feels hard.	Iron is felt hard.	Iron is hard when it is felt.
(b) Rice sells cheap.	Rice is sold cheap.	Rice is cheap when it is sold.
(c) The bed feels soft.	The bed is felt soft.	The bed is soft when it is felt.

### ব্যতিক্রম :

**Active** : The pen writes well.

**Passive** : The pen is well when it is used in writing. The pen is well when something is written.

### Basic Rule-90 : যে সব to এর পর verb + ing হয়

With a view to, Look forward to, Object to, Confess to, Addicted to, Accustomed to, Admit to, Prior to (পূর্বে), Prefer to, Be used to, Get used to ইত্যাদি এরপর Verb+ing হয় ।

মনে রাখার কৌশল : ABC WO GLP [এইবিসি ও জিলাপি]

**Note** : এই নিয়মটি মনে রাখার জন্য কোনো কৌশলের প্রয়োজন হয় না; শুধু একটি System-এ Practice করার জন্য দেয়া হল । নিয়মটি বিভিন্ন পরীক্ষায় বারবার আসে ।

### ABC [এইবিসি]

A = Addicted to, Accustomed to, Admit to

B = Be used to

C = Confess to

### WO [ও]

W = With a view to


O = Object to

### GLP [জিলাপি]

G = Get used to

L = Look forward to

P = Prefer to



## Examples :

- i. I look forward to hearing from you soon. [বাংলাদেশ ডাক বিভাগ-১৬]  
ii. He is used to telling a lie. (সে মিথ্যা বলায় অভ্যস্ত)  
iii. I have no objection to walking.  
iv. Prior to leaving the country, the minister said so.  
v. The man is addicted to gambling. (লোকটি জুয়া খেলায় আসক্ত)

## More Examples

01. I am looking forward \_\_\_\_\_ you [26<sup>th</sup> BCS/সহকারীশিক্ষকনিয়োগ ১০]  
(a) to seeing (b) seeing  
(c) to see (d) to have seen Ans : (a)
02. I am used to \_\_\_\_\_ coffee in the morning now. [Dhaka University (D) 2016-2017]  
(a) drink (b) drank  
(c) drunk (d) drinking Ans : (d)
03. Which of the following sentences is correct? [JnU (B) 17-18]  
(a) I prefer write to read. (b) I prefer writing to read.  
(c) I prefer write to reading. (d) I prefer writing to reading. Ans : (d)

**Note :** কিন্তু শুধু used to এরপর verb এর base form বসে ।

1. Santo used to \_\_\_\_\_ in the morning. [JU, D 14-15]  
(a) walked (b) walk  
(c) walking (d) walks Ans : (b)

### Basic Rule-91 : Some important prepositions

১. দিনের বেলা বা রাতের বেলা কিছু ঘটলে সেটা বুঝাতে এভাবে **by** ব্যবহার করা হয় ।  
I do not sleep **by day**.  
I do not travel **by night**.
২. আয়নার প্রতিবিম্ব দেখা বুঝাতে **in** ব্যবহৃত হয় ।  
She looked at herself **in the mirror**.  
We saw a reflection **in the mirror**.
৩. কারো কোনো কিছু করতে মন চাইলে সেটা বুঝাতে এভাবে '**feel**' verb -টির পরে **like** ব্যবহার করা হয় ।  
I **feel like** sitting.  
I don't **feel like** speaking.


**Choose the appropriate prepositions in the blank of the following sentence :**  
**The family doesn't feel \_\_\_\_\_ going outing this season.** [37<sup>th</sup> BCS]

- (a) in (b) on  
(c) like (d) of Ans: (c)
৪. কোনোকিছু থেকে পড়ে বা সরে যাওয়া বোঝাতে কিছুকিছু verb-এর সঙ্গে **off** ব্যবহার করা হয় ।  
He **fell off** the chair.  
He was **walking off** the stage.

৫. বাস, ট্রেন বা উড়োজাহাজ থেকে নামা/অবতরণ করা বোঝাতে **off** ব্যবহার করা হয়।

You should not **get off** a running train.

I was the first person to **be off** the bus.



৬. নদীর পাড়ে অথবা রাস্তার ধারে বুঝাতে **on** ব্যবহার করা হয়।

Rajshahi stands **on the Padma**.

His house is **on the Park Road**.

৭. খাড়া কোনো দেয়াল বা জিনিসের গায়ে কোনোকিছু লাগানো বা ঝোলানো হলে তার আগে **on** বসে।

There is a picture **on the wall**.

He carved his name **on the bark** of a tree.

৮. কোনোকিছুর সঙ্গে ধাক্কা খেলে তার আগে **on** ব্যবহার করা হয়।

He hit his head **on the piano**.

She fell down **on the gas cylinder**.



৯. দিন বা তারিখের আগে **on** ব্যবহার করা হয়।

He was hospitalised **on Monday last**.

My mother died **on 25 December 1975**.

১০. রেডিও বা টেলিভিশনের কোনো অনুষ্ঠানে কথা বলতে **on** ব্যবহার করা হয়।

I listened to your talk **on the radio**.

I saw the talk show **on television**.

১১. কেউ কোনো খাবার খেয়ে বেচঁে থাকলে কিংবা কোনো যন্ত্র চালাতে যে **fuel** বা **power** ব্যবহার করা হয় তার আগে **on** ব্যবহার করা হয়।

The cow lives **on grass**.

He lived **on fruit** for about a year.

This refrigerator runs **on gas**.



১২. কোনো কমিটির সদস্যপদ বুঝাতে **on** ব্যবহার করা হয়।

There are five members **on the committee**.

Are you **on the central committee**?

১৩. দরজার ঠিক সামনেই কোনোকিছুর অবস্থান বুঝাতে **onto** ব্যবহার করা হয়।

The door opens **onto a staircase**.

The door gives **onto a flagged path**.

১৪. কোনোকিছুর উপরে (তবে উপরিতল ঘেঁষে নয়) কোনোকিছুর অবস্থান বুঝাতে **over** ব্যবহার করা হয়।

There is a bridge **over the river**.

Birds are flying **over the trees**.

১৫. কোনোকিছু দিয়ে কোনোকিছু ঢেকে ফেলা বুঝাতে **over** ব্যবহার করা হয়।

A bed cover was spread **over the table**.

There were ashes all **over the floor**.



১৬. কোনোকিছু এক প্রান্ত থেকে অন্য প্রান্ত পর্যন্ত কোনোকিছু চলা বোঝাতে through ব্যবহার করা হয়।

We walked **through** the forest.

The water is passing **through** this pipe.

১৭. কোনোকিছু ভেদ করে কোনো কিছুর যাওয়া বোঝাতে through ব্যবহার করা হয়

The bullet went **through** his chest.

There is a cutting **through** the wall.



১৮. কোনোকিছু সরাসরি নিচে কারো বা কোনো কিছুর অবস্থান বুঝাতে under ব্যবহার করা হয়।


There is a bag **under** the table.

I kept the letter **under** my pillow.

১৯. কেউ কোনো রোগে ভুগছে তা বোঝাতে রোগের নামের আগে with ব্যবহার করা হয়।

Mira was in bed **with** flu.

He went to his doctor **with** a temperature.



২০. কোনোকিছু দিয়ে কোনোকিছুর ভর্তি করা বা ঢেকে দেওয়া বোঝাতে with ব্যবহার করা হয়।

He filled the glass **with** water.

She covered the dish **with** a newspaper.



২১. কোনোকিছু আর ব্যবহার না করলে তার আগে বোঝাতে with ব্যবহার করা হয়।

I can not **part** with money.

He dispensed **with** his old car.

**Basic Rule-92 : Reflexive Pronoun : Myself, ourselves, yourself, yourselves, himself, themselves, itself.**

(i) Complement এর মধ্যে যদি কোনো কিছু থাকে যেটি Subject কে বোঝায় সেক্ষেত্রে Pronoun টি Reflexive Pronoun এ হবে। অর্থাৎ Subject যদি নিজে নিজেই কিছু করা বোঝায় তাহলে Reflexive Pronoun হয়।

(ii) Avail, Absence, Pride, Plume, Exert এদের পর সাধারণত Reflexive Pronoun হয়।

মনে রাখার কৌশল : APE (গরিলা, লেজবিহীন বানর) = A = Avail, Absence

P = Pride, Plume

E = Exert

Examples: 1) She killed herself.

[Sub ও Complement একই Pronoun তাই herself হয়েছে।]

2) Don't pride yourself on your wealth.

3) They availed themselves of the train.



**Basic Rule-93 : INFINITIVE : Verb এর Present form এর পূর্বে 'To' বসালে Verb এর ঐ form টিকে infinitive বলে।**

Examples:

1. **To tell** a lie is a great sin.

2. **To speak** the truth, he is an honest man.

3. **To say** in brief, a learned man is respected by all.

কিছু **verb** আছে যেগুলোর পরে যদি **Verb** ব্যবহার করতে হয়, তাহলে **infinitive (to + verb+word)** ব্যবহার করতে হবে। নিচে এসব **verb** এর একটি **table** দেওয়া হল :

- |                                 |                             |
|---------------------------------|-----------------------------|
| 1. Agree (সম্মত হওয়া)          | 22. Offer (প্রস্তাব করা)    |
| 2. Arrange (আয়োজন করা)         | 23. Plan (পরিকল্পনা করা)    |
| 3. Allow (গ্রহণ)                | 24. Promise (শপথ করা)       |
| 4. Bother (বিরক্ত করা)          | 25. Tend (বোঁক থাকা)        |
| 5. Condenced (সংকুচিত করা)      | 26. Try (চেষ্টা করা)        |
| 6. Declined (ক্ষয় হওয়া)       | 27. Fail (ব্যর্থ হওয়া)     |
| 7. Determine (সংকল্পবদ্ধ হওয়া) | 28. Need (দরকার হওয়া)      |
| 8. Hesitate (ইতস্তত করা)        | 29. Prepare (প্রস্তুত করা)  |
| 9. Intend (ইচ্ছা করা)           | 30. Pretend (ভান/ছল করা)    |
| 10. Mean (বোঝানো)               | 31. Manage (পরিচালনা করা)   |
| 11. Resemble (সাদৃশ হওয়া)      | 32. Teach (শেখানো)          |
| 12. Seem (মনে হওয়া)            | 33. Appear (মনে হওয়া)      |
| 13. Wait (অপেক্ষা করা)          | 34. Ask (জিজ্ঞাসা করা)      |
| 14. Decide (সিদ্ধান্ত নেওয়া)   | 35. Attempt (চেষ্টা)        |
| 15. Deserve (উপযুক্ত হওয়া)     | 36. Choose (নেয়া)          |
| 16. Require (প্রয়োজন হওয়া)    | 37. Claim (দাবি করা)        |
| 17. Threaten (হুমকি দেওয়া)     | 38. Consent (সম্মত হওয়া)   |
| 18. Want (চাওয়া)               | 39. Bow (মাথা নত করা)       |
| 19. Demand (চাহিদা/ দাবি করা)   | 40. Hope (আশা করা)          |
| 20. Expect (প্রত্যাশা করা)      | 41. Learn (শেখা)            |
| 21. Forget (ভুলে যাওয়া)        | 42. Refuse (প্রত্যাখান করা) |



**মনে রাখার কৌশল :** বিশ্বাস কর, আমি Promise করে বলছি যে, আমি শুধুই তোমাকে চাই (Want)। তোমাকে আমার বড় প্রয়োজন (need)। তুমিই আমার বেঁচে থাকার সকল hope। তোমার কাছে আমার প্রত্যাশা (expect) যে তুমি আমার offer এ agree হবে। আমি Decide করেছি যে তোমার wish অনুসারে তোমার সকল demand পূরণ করব। সত্যি আমি pretend (ভান করা) করছি না এটা আমার desire যে তোমার plan অনুসারে সবকিছু arrange করব। তোমার যোগ্য হওয়ার জন্যে (deserve) শুধু try নয় strive [মনেপ্রাণে চেষ্টা করা] করব। আমি hesitate নই, বরং যত্নসহকারে (tend) সবকিছু শিখব (Learn), কখনো fail হব না। এখন আমার মনে হয়, (seem) তুমি কখনো আমাকে ভুলতে (Forget) পার না এবং refuse করতে পার না। তাই অবশ্যই তুমি আমার জন্যে wait করবে।

**Infinitive** মনে রাখার সহজ উপায় :

জুয়েল স্যার রাস্তা দিয়ে যাওয়ার সময় তার পিপাসা পেল। সে পিপাসা মেটানোর সিদ্ধান্ত (Decide) নিল। হঠাৎ এক সুন্দরীকে দেখে তার পিপাসা অর্ধেক হয়ে গেল।



Give the work to whoever looks idle.

সংক্ষেপে : 1. Who + Verb

2. Whom + Noun/Pronoun [একটি Finite Verb বসে]

3. Who + Sub + Fv<sub>1</sub> + Fv<sub>2</sub> [Who এরপর Subject থাকলে দুটি F.V হয়]

4. Whose + Noun

Examples: 1. He is the boy whom you know very well.

2. He is the boy who I think is your brother.

ব্যাখ্যা : যেহেতু Who Subjective form তাই এরপর Verb বসে কিন্তু Who এরপর Sub বসলে ঐ Sub এর জন্য একটি Verb ও Who এর জন্যে একটি verb তাই Who এরপর Subject বসলে দুটি finite Verb বসে। অর্থাৎ think ও is দুটি finite Verb তাই Who বসেছে।

### Important Questions

01. Nazrul, \_\_\_\_\_ is our national poet, was also a soldier.

[D Unit 2015-16]

(a) whom

(b) who

(c) he

(d) what

Ans : (b)

ব্যাখ্যা : যেহেতু gap এর পরে verb আছে তাই who হবে। সুতরাং সঠিক উত্তর হবে Option (B)

02. Do you know the student who books were stolen?

[কোনটিতে ভুল তা উত্তর করতে হবে] [D Unit 2012-13]

(a) Do

(b) know

(c) who

(d) were

Ans: C

ব্যাখ্যা : Who books নয়; হবে whose books বা কার বইগুলো। So, correct answer is option C.

03. Choose the correct word for the following sentence: The teacher \_\_\_\_\_ student evaluations were the highest won an award.

[C Unit 2011-12]

(a) which

(b) whose

(c) whom

(d) who

Ans : B

ব্যাখ্যা : পরে Noun (student) থাকায় possessive (whose) বসবে। So, Correct Answer is Option B.

04. Indicate the error, if any, in the underlined words.

[C-Unit 2002 -2003]

He was the whom author I believed was most likely to receive the Ekushey award. No error

A

B

C

D

E

Ans : A

ব্যাখ্যা : এখানে Subject বিহীন Finite Verb 'was' রয়েছে তাই whom না হয়ে who বসবে। So, Correct Answer is Option A.

05. \_\_\_\_\_ among you are from Class XII?

[Dhaka University (D) 2016-2017]

(a) Which

(b) Who

(c) Whom

(d) Whose

Ans : (b)

ব্যাখ্যা : বাক্যের subject হিসেবে ব্যক্তির পরিবর্তে who হবে।

06. I know the boy – is there.

[রাজশাহী বিশ্ববিদ্যালয় : ০৪-০৫/০৭-০৮]

(a) whom

(b) who

(c) which

(d) that one

Ans: (b)

ব্যাখ্যা : is এর Subject হিসেবে Subjective Pronoun 'who' হবে।

07. The old man – lives next door has bought a car [কুমিল্লা বিশ্ববিদ্যালয় : ০৮-০৯]  
(a) who (b) whom  
(c) which (d) that one Ans: (a)

ব্যাখ্যা : Subjective Pornoun হিসেবে ব্যক্তি পরে who বসে ।

08. Give the clothes to – needs them. [জগন্নাথ বিশ্ববিদ্যালয় : ০৬-০৭]  
(a) who (b) whomever  
(c) whoever (d) Whom Ans : (c)

ব্যাখ্যা : Verb এর পূর্বে Who বসে । অনির্দিষ্ট বুঝাতে Whoever বসে ।

09. It was I – he wanted to sing to [জাতীয় বিশ্ববিদ্যালয় : ১০-১১]  
(a) that (b) whose  
(c) what (d) whom Ans : (d)

ব্যাখ্যা : Whom + Sub. + verb বসে ।

10. The chief guest handed over the prize to \_\_\_ had solved the quiz perfectly.  
(a) who (b) whom  
(c) whomever (d) whoever Ans : (d)

ব্যাখ্যা : Prize-টি কাকে দেয়া হবে তা সুনির্দিষ্ট নয় । তা ছেলে হতে পারে, মেয়েও হতে পারে, কাছের কেউ হতে পারে, দূরেরও কেউ হতে পারে অর্থাৎ অনির্দিষ্টতা বুঝায় তাই ever যুক্ত হবে (Whoever)।

11. The chief guest handed over the prize to the boy \_\_\_ had solved the quiz perfectly.  
(a) who (b) whom  
(c) whomever (d) whoever Ans : (a)

ব্যাখ্যা : the boy উল্লেখ থাকায় Prize-টি কাকে দেয়া হবে তা সুনির্দিষ্ট তাই ever যুক্ত হবে না (Who)।

12. I saw Shoshi \_\_\_ went to the university.  
(a) who (b) whom  
(c) whomever (d) whoever Ans : (a)

ব্যাখ্যা : এখানে saw verb-এর Subject হচ্ছে । কিন্তু went verb- এর কোনো subject নেই তাই subject হিসেবে who বসবে । এখানে Reference হিসেবে Shoshi উল্লেখ আছে তাই ever যুক্ত হবে না । Ans : who

13. I saw Shoshi \_\_\_ we knew as the post.  
(a) who (b) whom  
(c) whomever (d) whoever Ans : (b)

ব্যাখ্যা : এখানে saw verb- এর Subject হচ্ছে । এবং knew verb- এর subject হচ্ছে we অর্থাৎ Subject এবং Finite Verb সমান সমান, তাই Object হিসেবে whom বসবে । এখানে Reference হিসেবে Shoshi উল্লেখ আছে, তাই ever যুক্ত হবে না ।

### Basic Rule-95 : Some important corrections

**Rule-1 :** নাড়ি দেখা বোঝাতে **feel pulse** ব্যবহৃত হয়, **see pulse** ব্যবহৃত হয় না ।

**Inc :** The doctor saw my pulse.

**Cor :** The doctor **felt my pulse** .

**Rule-2 :** কাউকে বিয়ে দেওয়া বোঝাতে **marry off** ব্যবহৃত হয় ।

**Inc :** He gave his daughter marriage. **Cor :** He **married off** his daughter.

**Rule-3 :** পাঁচ মিনিট আগে, পাঁচ ঘণ্টা আগে, পাঁচ বছর আগে অর্থ, বোঝাতে **ago** ব্যবহৃত হয়, কিন্তু আগে কখনো বোঝাতে **before** ব্যবহৃত হয় ।

**Inc :** He was here five minutes before.

**Cor :** He was here **five minutes ago** .

[সে পাঁচ মিনিট আগে এখানে ছিল ।]

**Inc :** I have not seen him ago.

**Cor :** I have **not seen him before** .

[আমি আগে কখনো তাকে দেখিনি ।]



**Rule-4 :** 'বেঞ্চ, বাসে ইত্যাদিতে খালি জায়গা' বোঝাতে '**room**' ব্যবহৃত হয় '**place**' ব্যবহৃত হয় না ।

**Inc:** There is no place in the bench.

**Cor:** There is **no room** in the bench.

**Rule-5 :** কোনো কিছু কারও 'সীমানার মধ্যে' থাকলে **in**, কিন্তু 'সীমানার বাইরে' থাকলে **to** বসে ।

**Inc :** Himalayas is in the north of Bangladesh.

**Cor :** Himalayas is **to** the north of Bangladesh.

**Inc :** Cox's Bazar is to the south of Bangladesh.

**Cor :** Cox's Bazar is **in** the north of Bangladesh.



**Rule-6 :** কোনো বাক্যে **It is time, It is high time** থাকলে, অপর অংশে **subject** এরপর **verb** এর **past form** হয় ।

Structure: It is time/ It is high time + Subject+ verb এর past form.

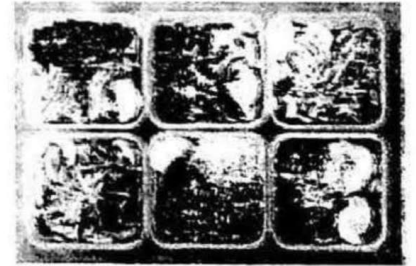
**Inc :** It is high time we eat our lunch.

**Cor :** It is high time **we ate our lunch** .

[এখনই আমাদের দুপুরের খাবার খাওয়ার উপযুক্ত সময় ।]

**Inc :** It is time he changes his habit.

**Cor :** It is time **he changed his habit** .



**Rule-7 :** **The cattle** (গবাদি পশু) শব্দটির পর **plural verb** বসে ।

**Inc :** The cattle was grazing in the field.

**Cor :** The **cattle were** grazing in the field.

**Rule-8 :** দু'টো বাক্য **lest** দ্বারা যুক্ত হলে ২য় বাক্যের **subject**-এর পরে **should/ might** বসে । যেমন :

**Inc :** Walk fast lest you will miss the train.

**Cor :** Walk fast lest you **should miss** the train.

**1. Select the right word.**

[26<sup>th</sup> BCS]

**He ran fast lest he—miss the train.**

(a) can

(b) should

(c) could

(d) has

Ans : (b)

**Rule-9 :** **Work** অর্থ কাজ এবং এর **singular and plural** একই কিন্তু **works** মানে কোনো লেখকের লেখা বা সৃষ্টি কর্ম ।

**Inc :** I have read the work of P.B. Shelley.

**Cor :** I have read **the works of P.B. Shelley** .

Inc : I have done a lot of works.

Cor : I have done a lot of work.

**Rule-10 : Cannot help, would you mind, worth, It is no good, It is no use, feel like**

ইত্যাদির পর Verb এর সাথে ing যোগ করতে হয়।

**Example:**

- i) Would you mind **going** with us? — আমাদের সাথে যেতে আপনার আপত্তি আছে কি?  
ii) The water of Burigonga is not worth **drinking**. — বুড়িগঙ্গার পানি পানযোগ্য নয়।  
iii) It is no use **repenting** now. — এখন আফসোস করে লাভ নেই।  
iv) It's no good **wasting** time. — সময় নষ্ট করা ভাল না।

**Basic Rule-96 : ly যুক্ত Adjective কে Adverb করার নিয়ম**

সাধারণত Noun এর সাথে ly যোগ করলে Adjective হয়ে যায়।

যেমন : Friendly, Brotherly, Motherly, Sisterly, Frankly, Cowardly, Manly, Kingly etc.  
এদেরকে Adverb এর পরিবর্তন করার নিয়ম : In a + ly যুক্ত Adjective + Manner/ way.

(i) Friendly-এর adverb **in a friendly way**.

(ii) Coward-এর adverb **in a cowardly way**.

**Basic Rule-97 : Adverbs (form ভিন্ন হলে অর্থও ভিন্ন হয়)**

He came <b>late</b> . (দেরি)	I haven't seen him <b>lately</b> . (সম্প্রতি)
The team played <b>fair</b> . (চমৎকার)	He did <b>fairly</b> well in his examination. (বেশ, মোটামুটি)
My grandparents live quite <b>near</b> . (নিকটে)	I <b>nearly</b> made a mistake. (প্রায়)
We had to work <b>hard</b> . (কঠোর)	They could <b>hardly</b> find their way. (কদাচিৎ)
The boy climbed <b>high</b> up the tree. (উচ্চ)	She is <b>highly</b> interested in history. (খুবই)
He studied <b>deep</b> into the night. (গভীর)	He is <b>deeply</b> grateful for our support. (অত্যন্ত)
The car stopped <b>short</b> at the gate. (হঠাৎ)	He will come <b>shortly</b> (soon). (শীঘ্রই)
Please be back at 6 o'clock <b>sharp</b> . (ঠিক ঠিক)	The father spoke <b>sharply</b> to the boy. (কর্কশভাবে)
You guessed <b>wrong</b> . (ভুল)	He was <b>wrongly</b> accused of the crime. (অন্যায়ভাবে)

**Basic Rule-98 : One — the other**

- i) দুটি জিনিসের মধ্যে হলে One — the other  
ii) তিনটি জিনিসের মধ্যে হলে One — another — the other  
iii) অনেকগুলো জিনিসের মধ্যে হলে Some — other — the other/the rest of the  
vi) অনেকগুলো জিনিসের মধ্যে হলে Some — others — the others/the rest.

নিচের **example** গুলো খেয়াল করো :

➤ I have two dresses, **one** is red and **the other** is blue.

**Important Questions and Answers**

**1. One English proficiency test is the TOEFL and — is the Michigan TOEFL.**

(a) other

(b) another

(c) others

(d) the other

68

Scanned by CamScanner

2. Of the two new teachers, one is experienced and —  
 (a) the others are not (b) another is inexperience  
 (c) the other is not (d) other lacks
3. One movie starts at five, — starts at seven and the other movies starts at nine.  
 (a) a movie (b) the other movie  
 (c) another movie (d) the other
4. One of my roommates studies engineering, another studies business, and — studies computer science.  
 (a) others (b) the other  
 (c) the others (d) an others
5. There are three kinds of solar eclipses, one is total, another is annular, and — is partial.  
 (a) the another (b) the other  
 (c) others (d) other
6. Some plants are annuals, — are biennials, the rest are perennials  
 (a) another (b) anothers  
 (c) other (d) others
- Answer : 1. (d), 2. (c), 3. (c), 4. (b), 5. (b), 6. (d).

**Basic Rule-99** : যে সব শব্দের পরে **Passive** এ **by** ব্যবহৃত হয় না

1. **Know verb** এরপর **to** বসে

**Active** : I know him.

[30<sup>th</sup> BCS]

**Passive** : He is known to me.

2. কোনো ব্যক্তির উপর বিরক্ত বুঝাতে **annoyed with** কিন্তু বস্তু বা কাজের উপর বিরক্ত বোঝাতে **annoyed at** বসে।

**Active** : They annoyed us.

**Passive** : We were annoyed with them.

**Active** : The sound annoyed us.

**Passive** : We were annoyed at the sound.



3. **Seize** (ধরা) এরপর **with** ব্যবহৃত হয়

**Active** : The panic seized the writer.

**Passive** : The writer was seized with the panic.

4. **Surprise** এরপর **at** ব্যবহৃত হয়

**Active** : Their behaviour surprised us.

**Passive** : We were surprised at their behaviour.



5. **Vex** (বিরক্ত করা) এরপর **at** ব্যবহৃত হয়

**Active** : Their behaviour vexed us.

**Passive** : We were vexed at their behaviour.

**6. Shock** এরপর **at** ব্যবহৃত হয়

**Active :** His father's death shocked me.

**Passive :** I was shocked at his father's death.

**7. Cover** এরপর **with** বসে

**Active:** A nice cap covers the pen.

**Passive :** The pen is covered with a nice cap.

**8. Contain** এরপর **in** বসে

**Active:** The pot contains twenty kg of rice.

**Passive :** Twenty kg of rice is contained in the pot.

**9. Marvel** (মুগ্ধ করা) এরপর **at** বসে

**Active :** The beauty of the lady marveled us.

**Passive :** We were marveled at the beauty of the lady

**10. Embodied** এরপর **in** বসবে

**Active :** My teacher embodies all the good qualities.

**Passive :** All the good qualities are embodied in my teacher.

**11. Worried** এর পর **about** বসবে

**Active:** His behaviour worried us.

**Passive:** We were worried about his behaviour.

**12. Satisfied** এর পর **with** বসবে

**Active:** His performance satisfied the teacher.

**Passive:** The teacher was satisfied with his performance.



[27<sup>th</sup> BCS]



## Important Questions and Answer

**01. Give the correct passive form of —'My teacher embodies all the good qualities.'**  
[27<sup>th</sup> BCS]

- (a) All the good qualities are embodied by my teacher.
- (b) All the good qualities are embodied in my teacher.
- (c) All the good qualities are embodied to my teacher.
- (d) All the good qualities are embodied on my teacher.



Ans : (b)

**02. I know him**

[30<sup>th</sup> BCS]/কর্মসংস্থান ব্যাংক ডাকা এন্ড্রি অপারেটর-২০১১]

- (a) He is known by me.
- (b) He was known to me.
- (c) He has been known by me.
- (d) He is known to me.



Ans : (d)

৪৯ তম বিসিএস, প্রাইমারি শিক্ষক,  
১৯ তম নিবন্ধন, খাদ্য অধিদপ্তর,  
দুদক কনস্টেবল, পানি উন্নয়ন বোর্ড  
(ওয়ার্ক এসিস্ট্যান্ট)

তথ্য ও যোগাযোগ প্রযুক্তি অধিদপ্তর  
সহ সকল  
সরকারি চাকরির চূড়ান্ত

**MCQ Exam** কোর্স

পরীক্ষা শুরু ০২/০৯/২০২৫  
কোর্স ফি ৫০ টাকা ১ মাস  
সাথে ৫ টি বইয়ের pdf ফ্রি  
ভর্তি হতে যোগাযোগ করুন

f Ziillur Sir

Whatsapp message only

01764 53 53 11



১০ থেকে ২০ গ্রেড

সরকারি চাকরি

লিখিত EXAM কোর্স

প্রতিদিন পরীক্ষা মোট ২৫টি  
কোর্স ফি ৫০ টাকা (মাসিক)

ভর্তি হতে মেসেজ করুন

ফেসবুক পেজ: Ziillur Sir  
whatsapp : 017 64 53 53 11

xxxxx

