

The background features a repeating pattern of school-related items: pencils, apples, and various uppercase letters (A, B, C, D, E, F, G, H, I, J, K, L, M, N, O, P, Q, R, S, T, U, V, W, X, Y, Z) in a light purple color. The items are scattered across the page, creating a textured, educational feel.

TRANSFORMATION OF SENTENCE

Affirmative to Negative

**কোন Affirmative Sentence এ only বা alone থাকে আর
তা যদি Allah/God বা কোন ব্যক্তিকে নির্দেশ করে তাহলে উক্ত
only বা alone উঠে যায় এবং তার পরিবর্তে বাক্যের শুরুতে
None but ব্যবহার করতে হয়।**

কোন Affirmative Sentence এ only বা alone থাকে আর তা যদি Allah/God বা কোন ব্যক্তিকে নির্দেশ করে তাহলে উক্ত only বা alone উঠে যায় এবং তার পরিবর্তে বাক্যের শুরুতে None but ব্যবহার করতে হয়।



Affir: Only Allah can save this.
Neg: None but Allah can save this.

কোন Affirmative Sentence এ only/alone কোন বস্তুকে নির্দেশ করে, তাহলে উক্ত only/alone উঠে যায় এবং তার পরিবর্তে উত্তর বাক্যের শুরুতে Nothing but ব্যবহার করতে হয়।

কোন Affirmative Sentence এ only/alone কোন বস্তুকে নির্দেশ করে, তাহলে উক্ত only/alone উঠে যায় এবং তার পরিবর্তে বাক্যের শুরুতে Nothing but ব্যবহার করতে হয়।



Affir: She loves only ice cream.

Neg: She loves nothing but ice cream.

Only দ্বারা যদি সংখ্যা নির্দেশ করে তাহলে উত্তর বাক্যে **only**
এর পরিবর্তে **ঐ** জায়গায় **not more than** বা **not less**
than বসে।

Only দ্বারা যদি সংখ্যা নির্দেশ করে তাহলে উত্তর বাক্যে
only এর পরিবর্তে **ঐ** জায়গায় **not more than** বা **not
less than** বসে।



Affir: Atif is only 5 feet.
Neg: Atif is not more than 5 feet.

Affirmative Sentence এ must থাকলে Negative করার সময় must এর পরিবর্তে can not but/ can not help বসে। তবে Can not help এর পরে যে Verb থাকে উক্ত Verb এর সাথে ing যোগ করতে হয়।

Affirmative Sentence এ must থাকলে Negative করার সময় must এর পরিবর্তে can not but/ can not help বসে। তবে Can not help এর পরে যে Verb থাকে উক্ত Verb এর সাথে ing যোগ করতে হয়।



Affir: We must obey his decision.

Neg: We can not but obey his decision.

Affir: You must respect you elders.

Neg: You can not help respecting your elders.

**Both...and/and যুক্ত কোন affirmative sentence
কে negative করতে হলে উত্তর বাক্যের কখনও শুরুতে
আবার কখনও মাঝে not only....but also বসে।**

Both...and/and যুক্ত কোন affirmative sentence কে negative করতে হলে উত্তর বাক্যের কখনও শুরুতে আবার কখনও মাঝে not only....but also বসে।



Affir: He is good at math and English.

Neg: He is good at not only math but also English.

Affir: Both Atif and Arik are good colleagues.

Neg: Not only Atif but also Arik are good colleagues.

**Every কে negative করতে হলে Every এর পরিবর্তে
প্রথমে There is no বসে+ Every এর পরের শব্দটি
বসে+ but বসে+ প্রদত্ত Sentence এর বাকী অংশ বসে।**

**Every কে negative করতে হলে Every এর পরিবর্তে প্রথমে
There is no বসে+ Every এর পরের শব্দটি বসে+ but বসে+
প্রদত্ত Sentence এর বাকী অংশ বসে।**



Affir: Everyone dislikes a fraud.

Neg: There is no one but dislikes a fraud.

As soon as কে Negative করতে হলে:

**As soon as এর জায়গায় No sooner had + Subject +
Verb এর Past Participle + বাক্যের বাকী অংশ + than
+ দ্বিতীয় বাক্য হয়।**

As soon as কে Negative করতে হলে:

As soon as এর জায়গায় No sooner had + Subject + Verb এর Past Participle + বাক্যের বাকী অংশ + than + দ্বিতীয় বাক্য হয়।



Affir: As soon as the driver saw the police, he started the bus.

Neg: No sooner had the driver seen the police than he started the bus.

**Superlative Degree যুক্ত বাক্যকে Negative করতে
হলে নিম্নের Structure টি অনুসরণ করতে হবে।**

**Structure: No other+ Superlative এর পরের অংশ+
Verb+ so + Superlative degree এর positive form+ as +
প্রদত্ত Sentence এর Subject**

Superlative Degree যুক্ত বাক্যকে Negative করতে হলে নিম্নের Structure টি অনুসরণ করতে হবে।

Structure: No other+ Superlative এর পরের অংশ+ Verb+ so+ Superlative degree এর positive form+ as+ প্রদত্ত Sentence এর Subject



Affir: He is smartest kid in the colony

Neg: No other kid in the colony is so smart as him.

**Affirmative Sentence কে Negative এ
রূপান্তরের সময় উক্ত Sentence এর মধ্যে অবস্থিত
Affirmative শব্দটির Negative রূপ বসাতে হয়
এবং উক্ত Negative শব্দটির পূর্বে not বসাতে হয়।**

Affirmative Sentence কে Negative এ রূপান্তরের সময় উক্ত Sentence এর মধ্যে অবস্থিত Affirmative শব্দের Negative রূপ বসাতে হয় এবং উক্ত Negative শব্দের পূর্বে not বসাতে হয়।



**Affir: Araf was a clever man.
Neg: Araf was not a dull man.**

**Affir: I shall love you.
Neg: I shall not hate you.**

**Always যুক্ত Affirmative Sentence কে
Negative করতে হলে always এর পরিবর্তে never
বসে এবং affirmative শব্দটির বিপরীত শব্দ বসে।**

Always যুক্ত Affirmative Sentence কে Negative করতে হলে always এর পরিবর্তে never বসে এবং affirmative শব্দটির বিপরীত শব্দ বসে।



**Affir: I always respect him.
Neg: I never disrespect him.**

**Too...to যুক্ত affirmative sentence
কে negative করার নিয়ম
প্রদত্ত Sentence এর Subject+ Verb বসে**

**Too...to যুক্ত affirmative sentence কে
negative করার নিয়ম**
too এর পরিবর্তে ঐ জায়গায় so বসে

**Too...to যুক্ত affirmative sentence কে
negative করার নিয়ম**
too এর পরের adjective/adverb বসে

**Too...to যুক্ত affirmative sentence কে
negative করার নিয়ম**

that বসে

**Too...to যুক্ত affirmative sentence কে
negative করার নিয়ম
প্রথম Subject আবার বসে**

**Too...to যুক্ত affirmative sentence কে
negative করার নিয়ম
tense অনুযায়ী can not/ could not বসে**

**Too...to যুক্ত affirmative sentence কে
negative করার নিয়ম**
প্রদত্ত to এর পরের অংশ বসে

**Too...to যুক্ত affirmative sentence কে
negative করার নিয়ম**



Affir: Gold was too costly to purchase.

Neg: Gold was so costly that it could not be purchased.

**As...as যুক্ত Affirmative Sentence কে
negative করার নিয়মঃ**

**প্রথম as এর জায়গায় not less বসে। শেষ as এর জায়গায়
than বসে।**

As...as যুক্ত Affirmative Sentence কে negative করার নিয়মঃ প্রথম as এর জায়গায় not less বসে। শেষ as এর জায়গায় than বসে।



**Affir: Afifa was as clever as Robin.
Neg: Afifa was not less clever than Robin.**

**চিরন্তন অর্থবোধক affirmative
sentence কে নিচের নিয়মটি ব্যবহার
করে negative করতে হয়।
শুরুতে বাক্যস্থিত সাহায্যকারী Verb বসে**

**চিহ্নিত অর্থবোধক affirmative sentence
কে নিচের নিয়মটি ব্যবহার করে negative
করতে হয়।
n't বসে**

**চিহ্নিত অর্থবোধক affirmative sentence কে
নিচের নিয়মটি ব্যবহার করে negative করতে হয়।
বাকী অংশ বসে**

**চিহ্নিত অর্থবোধক affirmative sentence কে
নিচের নিয়মটি ব্যবহার করে negative করতে হয়।
প্রশ্নবোধক চিহ্ন বসে**

**চিহ্নিত অর্থবোধক affirmative sentence কে
নিচের নিয়মটি ব্যবহার করে negative করতে হয়।**



**Affir: Life is dynamic.
Neg: Isn't life dynamic?**

**চিহ্নিত অর্থবোধক affirmative sentence কে নিচের
নিয়মটি ব্যবহার করে negative করতে হয়।**

**Sentence এর মধ্যে সাহায্যকারী Verb না থাকলে তার
পরিবর্তে উত্তর বাক্যের শুরুতে Don't/Doesn't বসে**

**চিহ্নিত অর্থবোধক affirmative sentence কে
নিচের নিয়মটি ব্যবহার করে negative করতে
হয়।**

Subject বসে+ main verb এর Present form বসে

**চিহ্নন অর্থবোধক affirmative sentence কে
নিচের নিয়মটি ব্যবহার করে negative করতে হয়।
বাকী অংশ বসে+ প্রশ্নবোধক চিহ্ন বসে**

চিহ্নিত অর্থবোধক affirmative sentence কে
নিচের নিয়মটি ব্যবহার করে negative করতে হয়।



Affir: The sun rises in the east.
Neg: Doesn't the sun rise in the east?

**Affirmative Sentence এ sometimes
থাকলে negative করার সময় sometimes
এর পরিবর্তে always এবং তার পূর্বে not বসে।**

**Affirmative Sentence এ sometimes থাকলে
negative করার সময় sometimes এর পরিবর্তে
always এবং তার পূর্বে not বসে।**



**Affir: Minions sometimes amuse us.
Neg: Minions do not always amuse us.**

**Many যুক্ত কোন Affirmative Sentence
কে Negative করতে হলে many এর
পরিবর্তে not a few বসে।**

Many যুক্ত কোন Affirmative Sentence কে Negative করতে হলে many এর পরিবর্তে not a few বসে।



**Affir: There are many employees in the meeting.
Neg: There are not a few employees in the meeting.**

**A few যুক্ত Affirmative Sentence কে
Negative করতে হলে a few এর পরিবর্তে
not many বসে।**

A few যুক্ত Affirmative Sentence কে Negative করতে হলে a few এর পরিবর্তে not many বসে।



Affir: We have done a few assignments.
Neg: We have not done many assignments.

**A little যুক্ত Affirmative Sentence কে
Negative করতে হলে a little এর পরিবর্তে
not much বসে।**

A little যুক্ত Affirmative Sentence কে Negative করতে হলে a little এর পরিবর্তে not much বসে।



Affir: I have a little food left.
Neg: I have not much food left.

**Much যুক্ত Affirmative Sentence কে
Negative করতে হলে much এর পরিবর্তে
not a little বসে।**

Much যুক্ত Affirmative Sentence কে Negative করতে হলে much এর পরিবর্তে not a little বসে।



Affir: She spends much money.

Neg: She doesn't spend a little money.

Negative to Affirmative

**উপরের নিয়মগুলো বিপরীত নিয়ম ব্যবহার
करे Negative Sentence के Affirmative
Sentence ए रूपांतर करे याय।**

The background features a repeating pattern of school-related items: pencils, apples, paper airplanes, and various uppercase letters (A, B, C, D, E, F, G, H, I, J, K, L, M, N, O, P, Q, R, S, T, U, V, W, X, Y, Z) in a light gray, stylized font. The items are scattered across the white background.

Assertive to Interrogative

**অর্থের পরিবর্তন না করে সাহায্যকারী Verb যুক্ত
Assertive Sentence কে Interrogative এ
রূপান্তর করার সময় যদি Sentence টি
Affirmative হয় তাহলে**

**অর্থের পরিবর্তন না করে সাহায্যকারী Verb যুক্ত
Assertive Sentence কে Interrogative এ
রূপান্তর করার সময় যদি Sentence টি
Affirmative হয় তাহলে**

**To be verb প্রথমে বসে+ n't বসে+ subject
বসে+ বাকী অংশ বসে+ প্রশ্নবোধক বসে।**

**To be verb প্রথমে বসে+ n't বসে+ subject বসে+
বাকী অংশ বসে+ প্রশ্নবোধক বসে।**



**Assertive: You are working now.
Interrogative: Aren't you working now?**

**Negative অর্থবোধক Assertive
Sentenceকে Interrogative করার সময়
Negative শব্দটি উঠে যায় এবং সাহায্যকারী
Verb টি প্রথমে বসে।**

Negative অর্থবোধক Assertive Sentenceকে Interrogative করার সময় Negative শব্দটি উঠে যায় এবং সাহায্যকারী Verb টি প্রথমে বসে।



**Asser: I will not do this again.
Int: Will I do this again?**

**সাহায্যকারী Verb বিহীন Present
Indefinite Tense এর Assertive
Sentence কে Interrogative করার নিয়ম**

**প্রথমে Don't/Doesn't বসে+ প্রদত্ত Subject বসে+
মূল Verb বসে+ বাকী অংশ বসে+ প্রশ্নবোধক চিহ্ন বসে**

প্রথমে Don't/Doesn't বসে+ প্রদত্ত Subject বসে+
মূল Verb বসে+ বাকী অংশ বসে+ প্রশ্নবোধক চিহ্ন বসে



Hesham Ahmed

Asser: He likes football.
Int: Doesn't he like football?

**সাহায্যকারী Verb বিহীন Past Indefinite Tense
এর Assertive Sentence কে Interrogative
করার নিয়ম**

**প্রথমে Didn't বসে+ প্রদত্ত Subject বসে+ মূল Verb এর
Present form বসে+ বাকী অংশ বসে+ প্রশ্নবোধক চিহ্ন বসে**

প্রথমে Didn't বসে+ প্রদত্ত Subject বসে+ মূল Verb এর
Present form বসে+ বাকী অংশ বসে+ প্রশ্নবোধক চিহ্ন বসে



Asser: Afifa liked butterflies.
Int: Didn't Afifa like butterflies?

**Assertive Sentence এ never থাকলে
Interrogative করার সময় ever হয় এবং
nothing থাকলে anything হয়।**

Assertive Sentence এ never থাকলে Interrogative করার সময় ever হয় এবং nothing থাকলে anything হয়।



Asser: There is nothing to say.

Int: Is there anything to say?


Asser: I never drink tea.

Int: Do I ever drink tea?

**Everyone/Everybody/All কে
Interrogative করার সময়**

**প্রথমে Who বসে+ don't/doesn't/didn't বসে+
মূল Verb এর Present form বসে+ মূল Verb এর
পরের অংশ বসে+ প্রশ্নবোধক চিহ্ন বসে**

**প্রথমে Who বসে+ don't/doesn't/didn't
বসে+ মূল Verb এর Present form বসে+ মূল
Verb এর পরের অংশ বসে+ প্রশ্নবোধক চিহ্ন বসে**




**Asser: Everybody loves flowers.
Int: Who doesn't love flowers?**

**Every+ noun যুক্ত Assertive Sentence
কে Interrogative করার সময়**

**Is there any+ every এর পরে ব্যবহৃত noun টি+
who doesn't+ বাক্যে ব্যবহৃত মূল Verb এর base
form+ প্রদত্ত বাক্যের মূল Verb এর পরের অংশ+
প্রশ্নবোধক চিহ্ন বসে**

Is there any+ every এর পরে ব্যবহৃত noun টি+ who doesn't+
বাক্যে ব্যবহৃত মূল Verb এর base form+ প্রদত্ত বাক্যের মূল Verb
এর পরের অংশ+ প্রশ্নবোধক চিহ্ন বসে



Asser: Everyone hates conflict.

Int: Is there anyone who doesn't hate conflict?

**Nobody/None/No one কে Interrogative
করতে হলে এদের পরিবর্তে who বসে+ বাকী
অংশ বসে+ প্রশ্নবোধক চিহ্ন বসে।**

**Nobody/None/No one কে Interrogative করতে হলে
এদের পরিবর্তে who বসে+ বাকী অংশ বসে+ প্রশ্নবোধক চিহ্ন
বসে।**



Asser: Nobody ever understands how much I love you.

Int: Who ever understands how much I love you?

**Introductory there যুক্ত Assertive Sentence
কে নিচের নিয়মে interrogative করতে হয়।**

**There is no এর পরিবর্তে what/who বসে+ প্রদত্ত বাক্যের
বাকী অংশ+ প্রশ্নবোধক চিহ্ন বসে।**

**There is no এর পরিবর্তে wh words বসে+ প্রদত্ত
বাক্যের বাকী অংশ+ প্রশ্নবোধক চিহ্ন বসে।**




**Asser: There is no obeying of rules and regulations in this country.
Int: Where is the obeying of rules and regulations in this country?**

It is no use যুক্ত Assertive Sentence কে Interrogative করার সময়

It is no use এর পরিবর্তে why বসে+ use এর পরের ing যুক্ত verb টির present form বসে+ প্রদত্ত sentence এর বাকী অংশ+ প্রশ্নবোধক চিহ্ন বসে।

It is no use এর পরিবর্তে why বসে+ use এর পরের ing যুক্ত verb টির present form বসে+ প্রদত্ত sentence এর বাকী অংশ+ প্রশ্নবোধক চিহ্ন বসে।



**Asser: It is no of use applying the same techniques in all matches.
Int: Why apply the same techniques in all matches?**

Exclamatory to Assertive

**Exclamatory Sentence কে Assertive করতে হলে
প্রথমে Subject বসে+ Verb বসে+ a/an বসে+
very/great বসে+ adjective বসে+ বাকী অংশ বসে।**

**Exclamatory Sentence কে Assertive করতে হলে
প্রথমে Subject বসে+ Verb বসে+ a/an বসে+
very/great বসে+ adjective বসে+ বাকী অংশ বসে।**

**Structure: Subject+ verb+ a/an+ very/great+
adjective+ বাকী অংশ।**


**Structure: Subject+ verb+ a/an+ very/great+
adjective+ বাকী অংশ।**



**Excl: What a tiny bird it is!
Asser: It is a tiny bird.**

**Hurrah যুক্ত Exclamatory Sentence কে
Assertive করতে হলে Hurrah এর পরিবর্তে It
is a matter of joy that বসে+ বাকী অংশ
বসে।**

Hurrah যুক্ত Exclamatory Sentence কে Assertive করতে হলে Hurrah এর পরিবর্তে It is a matter of joy that বসে+ বাকী অংশ বসে।



Excl: Hurrah! They have overcome this.
Asser: It is a matter of joy that they have overcome this.

**Exclamatory Sentence, Alas দ্বারা শুরু হলে
Assertive করার সময় Alas এর পরিবর্তে It is a
matter of sorrow that+ Alas এর পরের অংশ
বসে।**

**Exclamatory Sentence, Alas দ্বারা শুরু হলে
Assertive করার সময় Alas এর পরিবর্তে It is a matter
of sorrow that+ Alas এর পরের অংশ বসে।**



Excl: Alas! My friend has scored zero out of three.


**Asser: It is a matter of sorrow that My friend has scored zero
out of three.**

**If দ্বারা Exclamatory Sentence শুরু হলে প্রথমে
subject বসে+ wish বসে+ if এর পরের অংশ বসে।**

**If দ্বারা Exclamatory Sentence শুরু হলে প্রথমে
subject বসে+ wish বসে+ if এর পরের অংশ বসে।**

Structure: Subject+ wish+ if এর পরের অংশ।

Structure: Subject+ wish+ if এর পরের অংশ।



Excl: If I were a bird!

Asser: I wish I were a bird.

**Exclamatory Sentence টি had দ্বারা শুরু হলে
প্রথমে Subject বসে+ wish বসে+ পুনরায়
Subject বসে+ had বসে+ বাকী অংশ বসে।**

**Exclamatory Sentence টি had দ্বারা শুরু হলে প্রথমে
Subject বসে+ wish বসে+ পুনরায় Subject বসে+ had
বসে+ বাকী অংশ বসে।**



**Excl: Had I power of a king!
Asser: I wish I had power of a king.**

**Would that দিয়ে Exclamatory
Sentence শুরু হলে প্রদত্ত Subject+ wish
বসে+ would that এর পরের অংশ বসে।**

**Would that দিয়ে Exclamatory Sentence শুরু
হলে প্রদত্ত Subject+ wish বসে+ would that এর
পরের অংশ বসে।**



Excl: Would that I could play again like a kid!

Asser: I wish I could play again like a kid.



Assertive to Exclamatory

**প্রথমে What(a/an)/How বসে+ Adjective বসে+
Subject বসে+ Verb বসে+ বাকী অংশ (যদি থাকে)+
note of exclamation (বিস্ময়কর চিহ্ন বসে)।**

**প্রথমে What(a/an)/How বসে+ Adjective বসে+ Subject
বসে+ Verb বসে+ বাকী অংশ(যদি থাকে)+ note of
exclamation (বিস্ময়কর চিহ্ন বসে)।**



**Asser: It is a very fantastic view.
Excl: What a fantastic view it is!**

**Assertive Sentence এ wish থাকলে
Exclamatory করার সময় শুরুতে If/Had বসে।**

**Assertive Sentence এ wish থাকলে
Exclamatory করার সময় শুরুতে If/Had বসে।**



**Asser: I wish I were an athlete!
Excl: If I were an athlete!**

The background features a repeating pattern of school-related items: pencils, apples, paper airplanes, and various uppercase letters (A, B, C, D, E, F, G, H, I, J, K, L, M, N, O, P, Q, R, S, T, U, V, W, X, Y, Z) in a light, sketchy style. The text 'Assertive to Imperative' is centered in a bold, dark purple font.


Assertive to Imperative

Assertive Sentence টি হাঁ বোধক হলে

Assertive Sentence টি হ্যা বোধক হলে

**Structure: প্রদত্ত Sentence এর মূল
verb এর present form+প্রদত্ত verb
এর পরের অংশ।**

Structure: প্রদত্ত Sentence এর মূল verb এর present form+প্রদত্ত verb এর পরের অংশ।



Affir: You should focus on your project.

Imp: Focus on your project.

Assertive Sentence
টি না বোধক হলে

Assertive Sentence টি না বোধক হলে

**Structure: Do not/Don't+ প্রদত্ত
Sentence এর মূল verb এর present
form+ প্রদত্ত verb এর পরের অংশ।**

Structure: Do not/Don't+ প্রদত্ত Sentence এর মূল verb এর present form+ প্রদত্ত verb এর পরের অংশ।




**Neg: You should not walk fast.
Imp: Don't walk fast.**

**Never যুক্ত Assertive Sentence কে
Imperative করার নিয়ম**

Never যুক্ত Assertive Sentence কে Imperative করার নিয়ম

Structure: প্রদত্ত Never+ প্রদত্ত মূল verb এর present form+ verb এর পরের অংশ।

Structure: প্রদত্ত Never+ প্রদত্ত মূল verb এর present form+ verb এর পরের অংশ।



Asser: You should never gossip about other people.

Imp: Never gossip about other people.

Assertive Sentence এর subject যদি First person বা Third person হয়, তবে তাকে নিচের নিয়মে Imperative করতে হয়।

Assertive Sentence এর subject যদি First person বা Third person হয়, তবে তাকে নিচের নিয়মে Imperative করতে হয়।

Structure: Let+ প্রদত্ত subject টির objective form+ প্রদত্ত sentence এর মূল verb থেকে শেষ পর্যন্ত।

**Structure: Let+ প্রদত্ত subject টির objective form+
প্রদত্ত sentence এর মূল verb থেকে শেষ পর্যন্ত।**



Affir: We should watch the movie.

Imp: Let us watch the movie.

**First person বা Third person যুক্ত
Assertive Sentence এ not থাকলে
Imperative করার সময়**

First person বা Third person যুক্ত Assertive Sentence এ not থাকলে Imperative করার সময়

Structure: Let+ প্রদত্ত subject টির objective form+ not+ প্রদত্ত verb থেকে শেষ পর্যন্ত

Structure: Let+ প্রদত্ত subject টির objective form+ not+ প্রদত্ত verb থেকে শেষ পর্যন্ত



Affir: We do not spread any hate speech.
Imp: Let us not spread any hate speech.



Thank You!