

voice

VOICE

```
graph TD; VOICE[VOICE] --> Active[Active Voice]; VOICE --> Passive[Passive Voice];
```

The diagram features a central word 'VOICE' enclosed in a teal, cloud-like shape. A vertical arrow points downwards from this shape to a horizontal line. From the ends of this horizontal line, two arrows point downwards to two separate teal rounded rectangular boxes. The left box contains the text 'Active Voice' and the right box contains the text 'Passive Voice'. The background is a light gray pattern of various letters and school-related icons like pencils and paper airplanes.

Active Voice

Passive Voice

Active Voice কে
Passive করার নিয়মঃ

Rule 1

- ❑ Active Voice এর Subject টি Passive Voice এর Object হয় এবং তার পূর্বে by বসে।
- ❑ Active Voice এর Object টি Passive Voice এর Subject হয়।
- ❑ মূল Verb এর Past Participle হয় এবং তার পূর্বে Subject ও Tense অনুযায়ী Auxiliary verb বসে।

Rule 2

Pronoun এর Subjective ও Objective forms:

Subjective form	Objective form
I	Me
We	Us
You	You
He	Him
She	Her
They	Them
It	It

Auxiliary Verb ব্যবহারের নিয়মঃ

Tense	Auxiliary Verbs
Present Indefinite	am, is, are
Past Indefinite	was, were
Future Indefinite	shall be, will be
Present continuous	am being, is being, are being
Past Continuous	was being, were being
Future Continuous	shall be being, will be being
Present Perfect	has been, have been
Past Perfect	had been
Future Perfect	shall have been, will have been

Rule 3

(a) Present Indefinite Tense যুক্ত Active Voice
কে Passive Voice এ রূপান্তরের নিয়মঃ

Structure:

Object টির Subjective Form+ am/is/are+ মূল
Verb এর Past Participle+ by+ Subject এর
Objective form.

(a) Present Indefinite Tense যুক্ত Active Voice কে
Passive Voice এ রূপান্তরের নিয়মঃ

Object টির Subjective Form+ am/is/are+ মূল
Verb এর Past Participle+ by+ Subject এর
Objective form.



Active: They play football.
Passive: Football is played by them.

(b) Present Continuous Tense যুক্ত Active Voice কে Passive Voice এ রূপান্তরের নিয়মঃ

Structure: Object টির Subjective Form+ am being/is being/are being+ মূল Verb এর Past Participle+ by+ Subject এর Objective form.

(b) Present Continuous Tense যুক্ত
Active Voice কে Passive Voice এ
রূপান্তরের নিয়মঃ

Structure: Object টির Subjective
Form+ am being/is being/are
being বসে+ মূল Verb এর Past
Participle+ by+ Subject এর
Objective form.




Active: We are digging a pond.
Passive: A pond is being dug by us.

(c) Present Perfect Tense যুক্ত Active Voice কে
Passive Voice এ রূপান্তরের নিয়মঃ

Structure: Object টির Subjective Form+ have been/ has
been+ মূল Verb এর Past Participle+ by+ Subject এর
Objective form.

(c) Present Perfect Tense যুক্ত Active Voice কে Passive Voice এ রূপান্তরের নিয়মঃ

Structure: Object টির Subjective Form+ have been/has been+ মূল Verb এর Past Participle+ by+ Subject এর Objective form.



Active: He has completed the assignment.

Passive: The assignment has been completed by him.

(d) Past Indefinite Tense যুক্ত Active Voice কে
Passive Voice এ রূপান্তরের নিয়মঃ

Structure: Object টির Subjective Form+ was/were বসে+ মূল Verb
এর Past Participle+ by+ Subject এর Objective form.

(d) Past Indefinite Tense যুক্ত Active Voice কে Passive Voice এ
রূপান্তরের নিয়মঃ

Structure: Object টির Subjective Form+ was/were বসে+ মূল Verb এর
Past Participle+ by+ Subject এর Objective form.



Active: He picked a bird.

Passive: A bird was picked by him.

(e) Past Continuous Tense যুক্ত Active Voice কে
Passive Voice এ রূপান্তরের নিয়মঃ

Structure: Object টির Subjective Form+ was being/ were being
বসে+ মূল Verb এর Past Participle+ by+ Subject এর Objective
form.

(e) Past Continuous Tense যুক্ত Active Voice কে Passive Voice এ রূপান্তরের নিয়মঃ

Structure: Object টির Subjective Form+ was being/were being বসে+ মূল Verb এর Past Participle+ by+ Subject এর Objective form.




Active: She was riding a bicycle.

Passive: A bicycle was being ridden by her.

(f) Past Perfect Tense যুক্ত Active Voice কে
Passive Voice এ রূপান্তরের নিয়মঃ

Structure: Object টির Subjective Form+ had been বসে+ মূল Verb
এর Past Participle+ by+ Subject এর Objective form.

Structure: Object টি Subjective Form+ had been বসে+ মূল Verb এর Past Participle+ by+ Subject এর Objective form.



Active: I had posted the letter.

Passive: The letter had been posted by me.

(g) Future Indefinite Tense যুক্ত Active Voice
কে Passive Voice এ রূপান্তরের নিয়মঃ

Structure: Object টির Subjective Form+ shall be/ will be বসে+ মূল Verb
এর Past Participle+ by+ Subject এর Objective form.

(g) Future Indefinite Tense যুক্ত Active Voice কে Passive Voice এ রূপান্তরের নিয়মঃ

Structure: Object টির Subjective Form+ shall be/ will be বসে+ মূল Verb এর Past Participle+ by+ Subject এর Objective form.



Active: He will help me.

Passive: I shall be helped by him.

(h) Future Continuous Tense যুক্ত Active Voice কে
Passive Voice এ রূপান্তরের নিয়মঃ

Structure: Object টির Subjective Form+ shall be being/ will be
being বসে+ মূল Verb এর Past Participle+ by+ Subject এর
Objective form.

(h) Future Continuous Tense যুক্ত Active Voice কে Passive Voice এ রূপান্তরের নিয়মঃ

Structure: Object টির Subjective Form+ shall be being/ will be being বসে+ মূল Verb এর Past Participle+ by+ Subject এর Objective form.



Active: Fahim will be presenting the slides.

Passive: The slides will be being presented by Fahim.

(i) Future Perfect Tense যুক্ত Active Voice কে
Passive Voice এ রূপান্তরের নিয়মঃ

Structure: Object টির Subjective Form+ shall have
been/ will have been বসে+ মূল Verb এর Past Participle+
by+ Subject এর Objective form.

(i) Future Perfect Tense যুক্ত Active Voice কে Passive Voice এ
রূপান্তরের নিয়মঃ

Structure: Object টির Subjective Form+ shall have been/ will have
been বসে+ মূল Verb এর Past Participle+ by+ Subject এর Objective
form.



Active: He will have finished the chapter.

Passive: The chapter will have been finished by him.

Rule 4

May, might, can, could, must, ought to, going to যুক্ত
Active Voice কে Passive Voice এ পরিবর্তন করার সময়
এদের পরে be বসে এবং তারপর মূল verb টির Past Participle
হয়।

May, might, can, could, must, ought to, going to যুক্ত Active Voice কে Passive Voice এ পরিবর্তন করার সময় এদের পরে be বসে এবং তারপর মূল verb টির Past Participle হয়।



Active: You could write the paper.
Passive: The paper could be written by you.

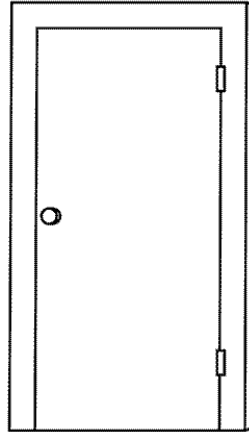
Rule 5

(a) Imperative Sentence এর Active Voice
কে Passive Voice এ করার নিয়মঃ

Structure: Let+ object টির Subject হয়+ be+মূল
verb এর Past Participle.

(a) Imperative Sentence এর Active Voice কে Passive Voice এ করার
নিয়মঃ

Structure: Let+ object টির Subject হয়+
be+মূল verb এর Past Participle.



Active: Open the door.

Passive: Let the door be opened.

(b) Do not দিয়ে শুরু Imperative Sentence এর Active Voice কে Passive Voice এ করার নিয়মঃ

Structure: Let not+ object টির Subject হয়+
be+মূল verb এর Past Participle.

(b) Do not দিয়ে শুরু Imperative Sentence এর
Active Voice কে Passive Voice এ করার নিয়মঃ

Structure: Let not+ object টির Subject হয়+ be+মূল
verb এর Past Participle.



Active: Do not hurt the children.
Passive: Let not the children be hurt.

(c) Let+ ব্যক্তিবাক্য object (me, us, you, them, him, her) যুক্ত Imperative Sentence এর Active Voice কে Passive Voice এ করার নিয়মঃ

Structure: Let+ direct object টি Subject হয়+ be+ মূল verb এর Past Participle+ by+ ব্যক্তিবাক্য object.

(c) Let+ ব্যক্তিবাক্য object (me, us, you, them, him, her) যুক্ত Imperative Sentence এর Active Voice কে Passive Voice এ করার নিয়মঃ

Structure: Let+ object টি Subject হয়+ be+ মূল verb এর Past Participle+ by+ ব্যক্তিবাক্য object.



Active: Let her write a wish.

Passive: Let a wish be written by her.

(d) মূল verb+ ব্যক্তিবাক্য object (me, us, you, them, him, her) যুক্ত Imperative Sentence এর Active Voice কে Passive Voice এ করার নিয়মঃ

Structure: Let+ direct object টি (মূল verb এর পরে যে object টি থাকে)+ be+ মূল verb এর Past Participle+ for+ প্রদত্ত ব্যক্তিবাক্য object.

(d) মূল verb+ ব্যক্তিবাক্য object
(me, us, you, them, him, her) যুক্ত
Imperative Sentence এর Active
Voice কে Passive Voice এ করার
নিয়মঃ

Structure: Let+ direct object টি (মূল
verb এর পরে যে object টি থাকে) + be+
মূল verb এর Past Participle+ for+ প্রদত্ত
ব্যক্তিবাক্য object.



Active: Get me a bag.
Passive: Let a bag be got for me.

Rule 6

(a) Interrogative Sentence যুক্ত Active Voice কে
Passive Voice এ করার নিয়মঃ

- i. প্রথমে Interrogative Sentence টিকে খসড়াভাবে Assertive Sentence এ রূপান্তরিত করতে হয়।
- ii. রূপান্তরিত Assertive Sentence টিকে খসড়াভাবে Active থেকে Passive Voice এ পরিবর্তন করতে হয়।
- iii. এবার রূপান্তরিত Sentence টির Passive Voice এর Auxiliary Verb টিকে প্রথম বসাতে হয়।
- iv. শেষে প্রশ্নবোধক চিহ্ন বসে।

(a) Interrogative Sentence যুক্ত Active Voice কে Passive Voice এ করার নিয়মঃ

- i. প্রথমে Interrogative Sentence টিকে খসড়াভাবে Assertive Sentence এ রূপান্তরিত করতে হয়।
- ii. রূপান্তরিত Assertive Sentence টিকে খসড়াভাবে Active থেকে Passive Voice এ পরিবর্তন করতে হয়।
- iii. এবার রূপান্তরিত Sentence টির Passive Voice এর Auxiliary Verb টিকে প্রথম বসাতে হয়।
- iv. শেষে প্রশ্নবোধক চিহ্ন বসে।



Active:

Have you eaten lunch?

Assertive এ রূপান্তরঃ

You have eaten lunch.

Passive Voice এ রূপান্তরঃ

Lunch has been eaten by you.

Passive Interrogative:

Has lunch been eaten by you?

(b) Who যুক্ত Interrogative Sentence এর Active Voice কে Passive Voice এ করার নিয়মঃ

- i. Who এর পরিবর্তে by whom বসে।
- ii. Tense ও person অনুযায়ী Auxiliary Verb বসে।
- iii. Object টি Subject হয়।
- iv. অনেক সময় Tense অনুযায়ী কর্তার পরে be/being/been বসাতে হয়।
- v. মূল Verb এর Past Participle বসে।
- vi. প্রশ্নবোধক চিহ্ন বসে।

(a) Interrogative Sentence যুক্ত
Active Voice কে Passive Voice এ
করার নিয়মঃ

- i. Who এর পরিবর্তে by whom বসে।
- ii. Tense ও person অনুযায়ী Auxiliary Verb বসে।
- iii. Object টি Subject হয়।
- iv. অনেক সময় Tense অনুযায়ী কর্তার পরে be/being/been বসাতে হয়।
- v. মূল Verb এর Past Participle বসে।
- vi. প্রশ্নবোধক চিহ্ন বসে।



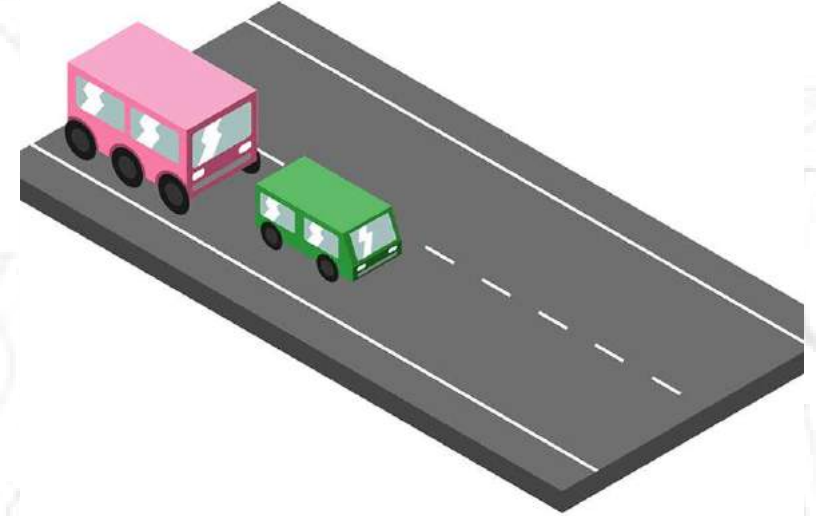
Active: Who is calling Meem?
Passive: By whom is Mim being called?

(c) Whom যুক্ত Interrogative Sentence এর Active Voice কে Passive Voice এ করার নিয়মঃ

- i. Whom এর পরিবর্তে who বসে।
- ii. Tense ও person অনুযায়ী Auxiliary Verb বসে।
- iii. মূল Verb এর Past Participle বসে।
- iv. by বসে।
- v. Subject এর objective form বসে।
- vi. প্রশ্নবোধক চিহ্ন বসে।

(c) Whom যুক্ত Interrogative Sentence এর Active Voice কে Passive Voice এ করার নিয়মঃ

- i. Whom এর পরিবর্তে who বসে।
- ii. Tense ও person অনুযায়ী Auxiliary Verb বসে।
- iii. মূল Verb এর Past Participle বসে।
- iv. by বসে।
- v. Subject এর objective form বসে।
- vi. প্রশ্নবোধক চিহ্ন বসে।



Active: Whom did you meet in the bus?
Passive: Who was met by you in the bus?

(d) What যুক্ত Interrogative Sentence এর Active Voice কে Passive Voice এ করার নিয়মঃ

- i. What প্রথমে বসে।
- ii. Tense অনুযায়ী Auxiliary Verb বসে।
- iii. মূল Verb এর Past Participle বসে।
- iv. By বসে।
- v. Subject টির Object form বসে।
- vi. প্রশ্নবোধক চিহ্ন বসে।

(d) What যুক্ত Interrogative Sentence এর
Active Voice কে Passive Voice এ করার নিয়মঃ

- i. What প্রথমে বসে।
- ii. Tense অনুযায়ী Auxiliary Verb বসে।
- iii. মূল Verb এর Past Participle বসে।
- iv. By বসে।
- v. Subject টির Object form বসে।
- vi. প্রশ্নবোধক চিহ্ন বসে।

GET ME



A PIZZA

Active: What did you have for lunch?
Passive: What was had for lunch by you?

Rule 7

Subject+ Verb+ Object+ Present Participle
যুক্ত Active Voice কে Passive Voice এ
পরিবর্তনের নিয়মঃ

- i. Object টি Subject হয়।
- ii. Tense ও person অনুযায়ী Auxiliary Verb বসে।
- iii. মূল Verb এর past participle বসে
- iv. present participle যুক্ত অংশটি বসে।
- v. By বসে।
- vi. Subject টির objective form বসে।

Subject+ Verb+ Object+ Present Participle যুক্ত Active Voice কে Passive Voice এ পরিবর্তনের নিয়মঃ

- i. Object টি Subject হয়।
- ii. Tense ও person অনুযায়ী Auxiliary Verb বসে।
- iii. মূল Verb এর past participle বসে
- iv. present participle যুক্ত অংশটি বসে।
- v. By বসে।
- vi. Subject টির objective form বসে।



Active: I heard her reading a magazine.

Passive: She was heard reading a magazine by me.


Rule 8

Double Object যুক্ত Active Voice কে Passive Voice এ পরিবর্তনের নিয়মঃ

- i. দুটি Object এর যে কোন একটিকে Passive Voice এর Subject করতে হয়। (তবে Personal Object কে Subject করাই শ্রেয়)
- ii. Tense অনুযায়ী Auxiliary verb বসে।
- iii. মূল Verb এর past participle বসে।
- iv. বাকি Object টি বসে।
- v. By বসে।
- vi. প্রদত্ত active voice এর subject টি object রূপে বসে।

Double Object যুক্ত Active Voice কে Passive Voice এ পরিবর্তনের নিয়মঃ

- i. দুটি Object এর যে কোন একটিকে Passive Voice এর Subject করতে হয়। (তবে Personal Object কে Subject করাই শ্রেয়)
- ii. Tense অনুযায়ী Auxiliary verb বসে।
- iii. মূল Verb এর past participle বসে।
- iv. প্রদত্ত বাকি Object টি বসে।
- v. By বসে।
- vi. প্রদত্ত active voice এর subject টি object রূপে বসে।



Active: I gave Meena a booklet.

Passive: Meena was given a booklet by me.

Rule 9

Complex ও Compound Sentence যুক্ত Active Voice কে
Passive করার নিয়মঃ

Complex এবং Compound Sentence যুক্ত Active Voice
কে Passive এ রূপান্তরের সময় উভয় clause এরই voice
পরিবর্তন করতে হবে।

অনেক সময় Introductory "It" Complex Sentence এর
Principle Clause এর Passive Voice এ ব্যবহৃত হয়।

Complex ও Compound Sentence যুক্ত Active Voice কে Passive করার নিয়মঃ

এক্ষেত্রে Complex এবং Compound Sentence যুক্ত Active Voice এ রূপান্তরের সময় উভয় clause এরই voice পরিবর্তন করতে হবে।
সময় Introductory "It" Complex Sentence এর Principle Clause এর Passive Voice এ ব্যবহৃত হয়।



Active: I know that he used tools in the gym.

Passive: It is known to me that tools were used in the gym by him.



Rule 10

Intransitive Verb যুক্ত Active Voice কে Passive
করার নিয়মঃ

Intransitive Verb+Preposition (গ্রুপ) যদি Transitive
Verb হিসেবে ব্যবহৃত হয়ঃ

- i. Object টি Subject রূপে বসে।
- ii. Tense অনুযায়ী Auxiliary Verb বসে।
- iii. মূল Verb এর Past Participle বসে।
- iv. প্রদত্ত Preposition বসে।
- v. By বসে।
- vi. Subject টির objective form বসে।

Intransitive Verb যুক্ত Active Voice কে Passive করার
নিয়মঃ

Intransitive Verb+Preposition (গ্রুপ) যদি Transitive Verb
হিসেবে ব্যবহৃত হয়ঃ

- i. Object টি Subject রূপে বসে।
- ii. Tense অনুযায়ী Auxiliary Verb বসে।
- iii. মূল Verb এর Past Participle বসে।
- iv. প্রদত্ত Preposition বসে।
- v. By বসে।
- vi. Subject টির objective form বসে।



Active: She looks after the little girl.

Passive: The little girl is looked after by her.

Rule 11

Factitive object/ complementary object যুক্ত
active voice কে passive voice এ পরিবর্তনের নিয়মঃ

- i. প্রদত্ত pronominal object টি (me, us, you, them, him, her) /
নামবাচক object টি subject হয়।
- ii. Tense ও person অনুযায়ী auxiliary verb বসে।
- iii. মূল verb এর past participle বসে।
- iv. Factitive object টি বসে।
- v. By বসে।
- vi. Subject টির object form বসে।

Factitive object/ complementary object যুক্ত active voice কে passive voice এ পরিবর্তনের নিয়মঃ

- i. প্রদত্ত pronominal object টি (me, us, you, them, him, her) / নামবাচক object টি subject হয়।
- ii. Tense ও person অনুযায়ী auxiliary verb বসে।
- iii. মূল verb এর past participle বসে।
- iv. Factitive object টি বসে।
- v. By বসে।
- vi. Subject টির object form বসে।



Active: The committee made him champion.

Passive: He was made champion by the committee.



Rule 12

Cognate object যুক্ত active voice কে
passive voice এ পরিবর্তনের নিয়মঃ

- i. Object টি subject হয়।
- ii. Tense অনুযায়ী auxiliary verb বসে।
- iii. মূল verb এর past participle বসে।
- iv. By বসে।
- v. Subject টির object form বসে।

Cognate object যুক্ত active voice কে passive voice এ পরিবর্তনের নিয়মঃ

- i. Object টি subject হয়।
- ii. Tense অনুযায়ী auxiliary verb বসে।
- iii. মূল verb এর past participle বসে।
- iv. By বসে।
- v. Subject টির object form বসে।



Active: He ran a race.

Passive: A race was run by him.

Rule 13

Quasi passive যুক্ত Active voice কে passive voice এ রূপান্তরের নিয়মঃ

প্রথম নিয়মঃ

- i. Active voice এর subject টিই passive voice এর subject হিসেবে বসে।
- ii. Tense অনুযায়ী auxiliary verb বসে।
- iii. Adjective টি বসে।
- iv. When বসে।
- v. প্রথম Subject অনুযায়ী it/they বসে।
- vi. আবারো Tense অনুযায়ী সাহায্যকারী verb বসে।
- vii. মূল Verb এর past participle বসে।

Quasi passive যুক্ত Active voice কে passive voice এ
রূপান্তরের নিয়মঃ

দ্বিতীয় নিয়মঃ

- i. Active voice এর subject টিই passive voice এর subject হিসেবে বসে।
- ii. Tense অনুযায়ী auxiliary verb বসে।
- iii. মূল Verb এর past participle বসে।
- iv. Adjective বসে।

Quasi passive যুক্ত Active voice কে passive voice এ রূপান্তরের নিয়মঃ



Active: Honey tastes sweet.

Passive: Honey is sweet when it is tasted. (প্রথম নিয়ম অনুসারে)

Honey is tasted sweet. (দ্বিতীয় নিয়ম অনুসারে)

The background is a light blue color with a repeating pattern of school supplies and letters. The supplies include pencils, paper airplanes, and apples. The letters are in a bold, rounded, sans-serif font and are scattered across the background. The text 'Rule 14' is centered in a dark blue, bold, sans-serif font.

Rule 14

Infinitive যুক্ত Active voice কে passive voice করার
নিয়মঃ

Adjective এর পর infinitive ব্যবহৃত হলে তা সবসময় active
voice এ থাকে যদিও এরূপ ক্ষেত্রে passive voice এর অর্থ
প্রকাশ পায়।

Infinitive যুক্ত Active voice কে passive voice করার নিয়মঃ
Adjective এর পর infinitive ব্যবহৃত হলে তা সবসময় active voice
এ থাকে যদিও এরূপ ক্ষেত্রে passive voice এর অর্থ প্রকাশ পায়।




Mangoes are good to eat. (to be eaten হবে না)

English is not easy to learn. (to be learnt হবে না)

Rule 15

Need, bid, dare, make , hear, feel, let, know, behold,
watch প্রভৃতি verb গুলোর পর Active voice এর to উহ্য
থাকে। তবে passive করার সময় তাদের পরে to বসে। তবে let
এ verb টির পর passive এ to বসে না।

Need, bid, dare, make, hear, feel, let, know, behold,
watch প্রভৃতি verb গুলোর পর Active voice এর to উহ্য থাকে।
তবে passive করার সময় তাদের পরে to বসে। তবে let এ verb টির
পর passive এ to বসে না।




Active: He made me do the work.
Passive: I was made to do the work by him.

Rule 16

Double passive should be avoided:
Double passive পরিহার করা উচিত কারণ
অনেক সময় ভুল ব্যাখ্যা প্রদান করে।

Double passive should be avoided: Double passive পরিহার করা উচিত কারণ অনেক সময় ভুল ব্যাখ্যা প্রদান করে।



Active: The teacher wanted the student to be marked.

Passive(Inc): The student was wanted by the teacher to be marked.


Passive(Cor): It was wanted by the teacher that the student should be marked.

Or, It was wanted to mark the student.

Rule 17

অনেক ক্ষেত্রে Active voice এর Subject কে object করার সময় by ছাড়া অন্য preposition যেমনঃ to, at, on, with ইত্যাদি ব্যবহৃত হয়।

অনেক ক্ষেত্রে Active voice এর Subject কে object করার সময় by ছাড়া অন্য preposition যেমনঃ to, at, on, with ইত্যাদি ব্যবহৃত হয়।



Active: He annoyed me.

Passive: I was annoyed with him.

Active: I know the boy.

Passive: The boy is known to me.

Active: His behaviour surprised me.

Passive: I was surprised at his behaviour.



Thank You!