

সবার

ইংরেজির **Basic** ঠিক করতে +
ইংরেজির ফাউন্ডেশন মজবুত করতে

Vocabulary-সহ
Passport
টু গ্রামার

Saifur Rahman Khan



সবার

ইংরেজির **Basic** ঠিক করতে +
ইংরেজির ফাউন্ডেশন মজবুত করতে

Vocabulary-সহ
Passport
টু গ্রামার

Saifur Rahman Khan

প্রতিষ্ঠাতা

S@ifur's



Passport to Grammar

Written & Edited by

Saifur Rahman Khan

Managing Director, S@ifur's
Ex-lecturer, IBA, University of Dhaka

Md. Mujibur Rahman

(BAU, Mymensingh)
Head of Research & Development Department
01613 43 21 26 (sms only)

Md. Haseeb Kabir

MA (English), MA (ELT) BRAC Univ.
Content Developer & Writer

Muhammad Rajjob Hossain

BA (Hons.), MA (English), University of Dhaka.
Senior Writer

[প্রকাশকের অনুমতি ছাড়া এই
বই অথবা বইয়ের কোন অংশ
ফটোকপি/নকল করে বিক্রি করা
আইনত: দণ্ডনীয়।]

Table of Contents

| | | | |
|---|-----|---|-----|
| Lesson-01 Tense | 01 | Lesson-13 Verbal | 232 |
| Lesson-02 The Sentence | 62 | Participle | 233 |
| Kinds of Sentence | 66 | Gerund | 254 |
| [Want to দিয়ে বাক্য তৈরি] | 72 | Infinitive | 265 |
| Parts of Sentence | 75 | Uses of To | 276 |
| Sentence Complement | 76 | Verbal noun | 280 |
| Lesson-03 Parts of Speech | 78 | Lesson-14 Voice : Active - Passive | 281 |
| Noun | 79 | Lesson-15 Preposition | 296 |
| Classification of Noun | 81 | Rules of Preposition | 297 |
| Countable & Uncountable | 88 | Appropriate Preposition | 317 |
| Lesson-04 Number | 89 | Lesson-16 Conjunction & Linkers | 347 |
| Gender | 97 | Lesson-17 Interjection | 353 |
| Lesson-05 Phrase & Clause | 104 | Lesson-18 Narration | 355 |
| Lesson-06 Pronoun | 114 | Lesson-19 Transformation | 370 |
| Introductory <i>There & It</i> | 129 | (Assertive-Negative-Affirmative etc.) | |
| Determiner, Modifier & Intensifier | 136 | Positive-Comparative-Superlative | 381 |
| Lesson-07 Adjective & Degree | 143 | Simple-Complex-Compound | 386 |
| Lesson-08 Articles | 158 | Lesson-20 Tag Question | 408 |
| Lesson-09 Kinds of Verb | 164 | Lesson-21 Prefix & Suffix | 417 |
| Strong & Weak Verb | 170 | Lesson-22 Wh-Question | 447 |
| Linking Verb | 186 | Lesson-23 Conditional | 454 |
| Modal Auxiliary | 188 | Lesson-24 Identification & Formation of | |
| Lesson-10 Causative Verb | 198 | Parts of speech | 467 |
| Lesson-11 Right form of verb | 215 | Subjunctive | 471 |
| Lesson-12 Adverb | 225 | Lesson-25 Prepositional Phrase | 486 |
| | | Lesson-26 A list of Phrases & Idioms ... | 506 |
| | | Lesson-27 Group verb | 515 |
| | | Lesson-28 Capitalization & Punctuation ... | 531 |
| | | Answer Key to Recent Questions & Exercises | 540 |

কয়েকটি গুরুত্বপূর্ণ শব্দ

চলুন প্রথমেই কয়েকটি দরকারি ইংরেজি শব্দ, সেগুলোর উচ্চারণ
এবং বাংলা অর্থ তৃপ্তি সহকারে শেখা যাক:

| | | | | | |
|--------|-------------|---------------|----------|---------------|-----------------|
| play | (প্লেই) | = খেলা করা | think | (থিংক্) | = চিন্তা করা |
| help | (হেল্প) | = সাহায্য করা | plan | (প্ল্যান) | = পরিকল্পনা করা |
| touch | (টাচ) | = স্পর্শ করা | like | (লাইক্) | = পছন্দ করা |
| hate | (হেইট) | = ঘৃণা করা | work | (ওয়ার্ক্) | = কাজ করা |
| close | (ক্লোজ্) | = বন্ধ করা | change | (চেইন্য্) | = পরিবর্তন করা |
| enjoy | (য়েন্জয়্) | = মজা করা | clean | (ক্লীন) | = পরিষ্কার করা |
| wash | (ওয়াশ্) | = ধৌত করা | exercise | (এক্সারসাইজ্) | = ব্যায়াম করা |
| win | (উয়িন্) | = জয়লাভ করা | drink | (ড্রিংক্) | = পান করা |
| throw | (থ্রো) | = টিল ছুড়া | swim | (সুয়িম্) | = সাঁতার কাটা |
| agree | (অ্যাগ্রী) | = একমত হওয়া | attend | (অ্যাটেন্ড্) | = উপস্থিত হওয়া |
| talk | (টক্) | = কথা বলা | sing | (সিং) | = গান গাওয়া |
| listen | (লিসেন্) | = শুনা | put | (পুট্) | = রাখা |
| go | (গো) | = যাওয়া | eat | (ঈট্) | = খাওয়া |
| write | (রাইট্) | = লিখা | dream | (ড্রীম্) | = স্বপ্ন দেখা |
| sleep | (স্লীপ্) | = ঘুমানো | feed | (ফীড্) | = খাওয়ানো |
| run | (রান্) | = দৌড়ানো | flee | (ফ্লি) | = পালানো |
| come | (কাম্) | = আসা | sit | (সিট্) | = বসা |
| read | (রীড্) | = পড়া | fly | (ফ্লাই) | = উড়া |
| walk | (ওয়াক্) | = হাঁটা | do | (ডু) | = করা |
| take | (টেইক্) | = নেয়া | love | (লাভ্) | = ভালোবাসা |
| show | (শো) | = দেখানো | stand | (স্ট্যান্ড্) | = দাঁড়ানো |

উপরের শব্দগুলোকে গ্রামারের ভাষায় বলে Verb (ভার্ব্) = ক্রিয়াপদ

| | | | |
|------|-------------|---|---|
| I | (আই) = আমি | → | বাম দিকের শব্দগুলোকে গ্রামারের ভাষায় Pronoun (প্রোনাইন্) = সর্বনাম বলে। |
| He | (হি) = সে | | |
| She | (শী) = সে | | |
| They | (দে) = তারা | | |

Examples of Simple Present Tense

| | | | | | |
|--------|------------|----------------|---------|-------------|------------------|
| I go | (আই গো) | = আমি যাই | I think | (আই থিংক) | = আমি চিন্তা করি |
| I eat | (আই ইট) | = আমি খাই | I drink | (আই ড্রিংক) | = আমি পান করি |
| I run | (আই রান) | = আমি দৌড়াই | I sleep | (আই স্লীপ) | = আমি ঘুমাই |
| I do | (আই ডু) | = আমি করি | I talk | (আই টক্) | = আমি বলি |
| I play | (আই প্লেই) | = আমি খেলা করি | I write | (আই রাইট্) | = আমি লিখি |

চলুন উদাহরণের মাধ্যমে শিখি

| | | | | | |
|----------|-----------------|--------------------|------------|------------------|--------------------|
| I walk | (আই ওয়াক্) | = আমি হাঁটি | I read | (আই রীড্) | = আমি পড়ি |
| I take | (আই টেইক্) | = আমি নেই | I like | (আই লাইক্) | = আমি পছন্দ করি |
| I love | (আই লাভ্) | = আমি ভালোবাসি | I hate | (আই হেইট্) | = আমি ঘৃণা করি |
| I come | (আই কাম্) | = আমি আসি | I sit | (আই সিট্) | = আমি বসি |
| I win | (আই উয়িন্) | = আমি জয়লাভ করি | I fly | (আই ফ্লাই) | = আমি উড়ি |
| I show | (আই শো) | = আমি দেখাই | I swim | (আই সুয়িম্) | = আমি সাঁতার কাটি |
| I listen | (আই লিসেন্) | = আমি শুনি | I work | (আই ওয়ার্ক্) | = আমি কাজ করি |
| I agree | (আই অ্যাগ্রী) | = আমি একমত হই | I sleep | (আই স্লীপ্) | = আমি ঘুমাই |
| I help | (আই হেল্প্) | = আমি সাহায্য করি | I feed | (আই ফীড্) | = আমি খাওয়াই |
| I plan | (আই প্ল্যান্) | = আমি প্ল্যান করি | I dream | (আই ড্রীম্) | = আমি স্বপ্ন দেখি |
| I enjoy | (আই য়েন্জয়্) | = আমি মজা করি | I attend | (আই অ্যাটেন্ড্) | = আমি উপস্থিত হই |
| I stand | (আই স্ট্যান্ড্) | = আমি দাঁড়াই | I exercise | (আই এক্সারসাইজ্) | = আমি ব্যায়াম করি |
| I touch | (আই টাচ্) | = আমি স্পর্শ করি | I throw | (আই থ্রো) | = আমি ছুড়ে মারি |
| I clean | (আই ক্লীন্) | = আমি পরিষ্কার করি | I sing | (আই সিং) | = আমি গাই |
| I wash | (আই ওয়াশ্) | = আমি ধৌত করি | I change | (আই চেইন্য্) | = আমি পরিবর্তন করি |
| I put | (আই পুট্) | = আমি রাখি | I close | (আই ক্লোজ্) | = আমি বন্ধ করি |

Simple Present Tense

জোরে জোরে Chorus
(কোরাস) করে করে পড়ে

| | | | | | | | |
|-------------------|--------------------|------|----------|---------------------------------|--------------------|------|-------------|
| He <u>goes</u> | (হি গৌউয্) | = সে | যায় | He <u>thinks</u> | (হি থিংক্‌স্) | = সে | চিন্তা করে |
| He <u>eats</u> | (হি ঈট্‌স্) | = সে | খায় | He <u>plays</u> | (হি প্লেইয্) | = সে | খেলা করে |
| He <u>runs</u> | (হি রান্‌স্) | = সে | দৌড়ায় | He <u>likes</u> | (হি লাইক্‌স্) | = সে | পছন্দ করে |
| He <u>does</u> | (হি ডায্) | = সে | করে | He <u>loves</u> | (হি লাভ্‌স্) | = সে | ভালোবাসে |
| He <u>walks</u> | (হি ওআক্‌স্) | = সে | হাঁটে | He <u>hates</u> | (হি হেইট্‌স্) | = সে | ঘৃণা করে |
| He <u>reads</u> | (হি রীড্‌স্) | = সে | পড়ে | He <u>wins</u> | (হি উয়িন্‌স্) | = সে | জয়ী হয় |
| He <u>sits</u> | (হি সিট্‌স্) | = সে | বসে | He <u>plans</u> | (হি প্ল্যান্‌স্) | = সে | প্ল্যান করে |
| He <u>takes</u> | (হি টেইক্‌স্) | = সে | নেয় | He <u>supports</u> | (হি সাপোর্ট্‌স্) | = সে | সমর্থন করে |
| He <u>comes</u> | (হি কাম্‌স্) | = সে | আসে | He <u>drinks</u> | (হি ড্রিংক্‌স্) | = সে | পান করে |
| He <u>flies</u> | (হি ফ্লাইয্) | = সে | উড়ে | He <u>talks</u> | (হি টক্‌স্) | = সে | কথা বলে |
| He <u>shows</u> | (হি শোউয্) | = সে | দেখায় | He <u>swims</u> | (হি সুয়িম্‌স্) | = সে | সাঁতার কাটে |
| He <u>sleeps</u> | (হি স্লীপ্‌স্) | = সে | ঘুমায় | He <u>works</u> | (হি ওয়ার্ক্‌স্) | = সে | কাজ করে |
| He <u>writes</u> | (হি রাইট্‌স্) | = সে | লিখে | He <u>plans</u> | (হি প্ল্যান্‌স্) | = সে | প্ল্যান করে |
| He <u>listens</u> | (হি লিসেন্‌স্) | = সে | শুনে | He <u>orders</u> | (হি অর্ডার্‌স্) | = সে | আদেশ দেয় |
| He <u>sleeps</u> | (হি স্লীপ্‌স্) | = সে | ঘুমায় | He <u>helps</u> | (হি হেল্প্‌স্) | = সে | সাহায্য করে |
| He <u>feeds</u> | (হি ফীড্‌স্) | = সে | খাওয়ায় | He <u>agrees</u> | (হি অ্যাগ্রীস্) | = সে | একমত হয় |
| He <u>stands</u> | (হি স্ট্যান্ড্‌স্) | = সে | দাঁড়ায় | He <u>enjoys</u> | (হি য়েন্‌জয়্‌স্) | = সে | উপভোগ করে |
| He <u>studies</u> | (হি স্টাডিয়্) | = সে | পড়ে | He <u>dreams</u> | (হি ড্রীম্‌স্) | = সে | স্বপ্ন দেখে |
| | | | | *Opu enjoys (অপু য়েন্‌জয়্‌স্) | = অপু উপভোগ করে | | |

* He-এর জায়গায় একজন ব্যক্তির নাম হতে পারে

Simple Present Tense

| | |
|--|---|
| They go (দে গো) = তারা যায় | They think (দে থিংক) = তারা চিন্তা করে |
| They eat (দে ইট) = তারা খায় | They drink (দে ড্রিংক) = তারা পান করে |
| They run (দে রান) = তারা দৌড়ায় | They work (দে ওয়ার্ক) = তারা কাজ করে |
| They do (দে ডু) = তারা করে | They plan (দে প্ল্যান) = তারা প্ল্যান করে |
| They play (দে প্লে) = তারা খেলে | They support (দে সাপোর্ট) = তারা সমর্থন করে |
| They walk (দে ওয়াক) = তারা হাটে | They help (দে হেল্প) = তারা সাহায্য করে |
| They read (দে রীড) = তারা পড়ে | They enjoy (দে য়েন্জয়) = তারা মজা করে |
| They sit (দে সিট) = তারা বসে | They dream (দে ড্রীম) = তারা স্বপ্ন দেখে |
| They take (দে টেইক) = তারা নেয় | They talk (দে টক) = তারা কথা বলে |
| They like (দে লাইক) = তারা পছন্দ করে | They write (দে রাইট) = তারা লিখে |
| They cut (দে কাট) = তারা কাটে | They swim (দে সুয়িম) = তারা সাঁতার কাটে |
| They hate (দে হেইট) = তারা ঘৃণা করে | They listen (দে লিসেন) = তারা শুনে |
| They come (দে কাম) = তারা আসে | They fly (দে ফ্লাই) = তারা উড়ে |
| They win (দে উয়িন) = তারা জয় করে | They sleep (দে স্লীপ) = তারা ঘুমায় |
| They agree (দে অ্যাগ্রী) = তারা রাজি হয় | They feed (দে ফীড) = তারা খাওয়ায় |
| | They show (দে শো) = তারা দেখায় |

Simple Present Tense

জোরে জোরে Chorus
(কোরাস) করে করে পড়ে

We go (উয়ি গো) = আমরা যাই

We eat (উয়ি ঈট) = আমরা খাই

We run (উয়ি রান) = আমরা দৌড়াই

We do (উয়ি ডু) = আমরা করি

We play (উয়ি প্লেই) = আমরা খেলা করি

We walk (উয়ি ওয়াক) = আমরা হাঁটি

We read (উয়ি রীড) = আমরা পড়ি

We sit (উয়ি সিট) = আমরা বসি

We think (উয়ি থিংক) = আমরা চিন্তা করি

We drink (উয়ি ড্রিংক) = আমরা পান করি

We talk (উয়ি টক) = আমরা বলি

We write (উয়ি রাইট) = আমরা লিখি

We listen (উয়ি লিসেন) = আমরা শুনি

We work (উয়ি ওয়ার্ক) = আমরা কাজ করি

We dream (উয়ি ড্রীম) = আমরা স্বপ্ন দেখি

ইংরেজি ভালো পারলে

ভালো ডাক্তার / ভালো ইঞ্জিনিয়ার / ভালো অফিসার
/ ভালো প্রফেসর / ভালো টিচার হওয়াটা অনেক সহজ হয় !

We take (উয়ি টেইক) = আমরা নেই

We like (উয়ি লাইক) = আমরা পছন্দ করি

We love (উয়ি লাভ) = আমরা ভালোবাসি

We hate (উয়ি হেইট) = আমরা ঘৃণা করি

We come (উয়ি কাম) = আমরা আসি

We fly (উয়ি ফ্লাই) = আমরা উড়ি

We win (উয়ি উয়িন) = আমরা জয়ী হই

We agree (উয়ি অ্যাগ্রী) = আমরা রাজি হই

We sleep (উয়ি স্লীপ) = আমরা ঘুমাই

We plan (উয়ি প্ল্যান) = আমরা পরিকল্পনা করি

We swim (উয়ি সুয়িম) = আমরা সাঁতার কাটি

We enjoy (উয়ি য়েন্জয়) = আমরা উপভোগ করি

We support (উয়ি সাপোর্ট) = আমরা সমর্থন করি

We help (উয়ি হেল্প) = আমরা সাহায্য করি

We feed (উয়ি ফীড) = আমরা খাওয়াই

We show (উয়ি শো) = আমরা দেখাই

প্রচলিত অন্য গ্রামার

বইয়ে আছে

Present Tense বাংলায় চিনিবার উপায়

করি, কর, করিস, করে, করেন, যাই, যাও, যান, যাস, পড়, পড়ি,
পড়ে, পড়েন, পড়িস, ঘুমায়, ঘুমাই, ঘুমাও, ঘুমান ইত্যাদি থাকে।

ঢাকা বিশ্ববিদ্যালয়ের প্রাক্তন শিক্ষক সাইফুর স্যারের বক্তব্য

“আমি কাজটি করতেছি বা করছি” -

এই কথাটা বললে একজন অশিক্ষিত মূর্খ লোকও বুঝবে যে, এটা একটা চলমান ঘটনা বা বিষয়।

তাকে বুঝাতে হবে না যে তিনি এটা বর্তমানে করছেন।

অতএব, বাজারের প্রচলিত ইংলিশ গ্রামার বইতে যে বাংলায় বিভিন্ন শব্দের শেষে -

তেছে, যাছে, তেছি ইত্যাদি হলেই

যে এটা Present Continuous Tense হবে,

এটা মুখস্থ করার আদৌ কোনো দরকার নেই।

সবচেয়ে গুরুত্বপূর্ণ যেটা দরকার সেটা হলো বাংলায় যখন বলা হয়

- আমি যাইতেছি, এটা ইংরেজিতে যে I am going হবে সেটা বলতে পারা,

অথবা He is playing-এর বাংলা অর্থ যে সে খেলিতেছে - এটা বুঝলেই যথেষ্ট।

ইংরেজি বাক্যগুলোর বাংলা অর্থ তুণ্ডিসহ বুঝলেই

সহজেই বুঝতে পারবে ইংরেজি বাক্যটি

Past, না Present, না Future (ফিউচার)।

Examples of Past Continuous Tense

| | | | |
|-----------------|---------------------|----------------|-------|
| I was going | (আই ওআয় গোল্য়িং) | = আমি যাইতে | ছিলাম |
| I was eating | (আই ওআয় ঙ্গটিং) | = আমি খাইতে | ছিলাম |
| I was running | (আই ওআয় রানিং) | = আমি দৌড়াইতে | ছিলাম |
| I was doing | (আই ওআয় ডুয়িং) | = আমি করিতে | ছিলাম |
| I was playing | (আই ওআয় প্লেয়িং) | = আমি খেলিতে | ছিলাম |
| I was walking | (আই ওআয় ওআকিং) | = আমি হাঁটিতে | ছিলাম |
| I was reading | (আই ওআয় রীডিং) | = আমি পড়িতে | ছিলাম |
| I was taking | (আই ওআয় টেইকিং) | = আমি নিতে | ছিলাম |
| I was sitting | (আই ওআয় সিটিং) | = আমি বসিতে | ছিলাম |
| I was coming | (আই ওআয় কামিং) | = আমি আসিতে | ছিলাম |
| I was talking | (আই ওআয় টকিং) | = আমি বলিতে | ছিলাম |
| I was writing | (আই ওআয় রাইটিং) | = আমি লিখিতে | ছিলাম |
| I was listening | (আই ওআয় লিসেনিং) | = আমি শুনিতে | ছিলাম |
| I was flying | (আই ওআয় ফ্লাইয়িং) | = আমি উড়িতে | ছিলাম |

উদাহরণের মাধ্যমে শিখলে সহজে মনে থাকে।

| | | | |
|------------------|----------------------|---------------------|-------|
| I was swimming | (আই ওআয় সুয়িমিং) | = আমি সাঁতার কাটিতে | ছিলাম |
| I was winning | (আই ওআয় উয়িনিং) | = আমি জয় করিতে | ছিলাম |
| I was drinking | (আই ওআয় ড্রিংকিং) | = আমি পান করিতে | ছিলাম |
| I was enjoying | (আই ওআয় য়েন্জয়িং) | = আমি মজা করিতে | ছিলাম |
| I was working | (আই ওআয় ওয়ার্কিং) | = আমি কাজ করিতে | ছিলাম |
| I was planning | (আই ওআয় প্ল্যানিং) | = আমি প্ল্যান করিতে | ছিলাম |
| I was supporting | (আই ওআয় সাপোর্টিং) | = আমি সমর্থন করিতে | ছিলাম |
| I was helping | (আই ওআয় হেল্পিং) | = আমি সাহায্য করিতে | ছিলাম |

Examples of Present Perfect Tense

জোরে জোরে Chorus
(কোরাস) করে করে পড়ে

| | | | |
|-----------------|------------------------|---|--------------------|
| I have done | (আই হ্যাভ ডান) | = | আমি করেছি |
| I have gone | (আই হ্যাভ গন) | = | আমি গিয়েছি |
| I have eaten | (আই হ্যাভ ইটেন) | = | আমি খেয়েছি |
| I have run | (আই হ্যাভ রান) | = | আমি দৌড়েছি |
| I have walked | (আই হ্যাভ ওয়াক্‌ড) | = | আমি হেঁটেছি |
| I have read | (আই হ্যাভ রেড) | = | আমি পড়েছি |
| I have taken | (আই হ্যাভ টেইকেন) | = | আমি নিয়েছি |
| I have come | (আই হ্যাভ কাম) | = | আমি এসেছি |
| I have sat | (আই হ্যাভ স্যাট) | = | আমি বসেছি |
| I have flown | (আই হ্যাভ ফ্লোন) | = | আমি উড়েছি |
| I have cut | (আই হ্যাভ কাট) | = | আমি কেটেছি |
| I have played | (আই হ্যাভ প্লেইড) | = | আমি খেলেছি |
| I have slept | (আই হ্যাভ স্লেপ্ট) | = | আমি ঘুমিয়েছি |
| I have talked | (আই হ্যাভ টক্‌ড) | = | আমি বলেছি |
| I have written | (আই হ্যাভ রিটেন) | = | আমি লিখেছি |
| I have heard | (আই হ্যাভ হার্ড) | = | আমি শুনেছি |
| I have fed | (আই হ্যাভ ফেড) | = | আমি খাইয়েছি |
| I have opened | (আই হ্যাভ ওপেন্ড) | = | আমি খুলেছি |
| I have stood | (আই হ্যাভ স্টুড) | = | আমি দাঁড়িয়েছি |
| I have loved | (আই হ্যাভ লাভ্ড) | = | আমি ভালোবেসেছি |
| I have liked | (আই হ্যাভ লাইক্‌ড) | = | আমি পছন্দ করেছি |
| I have hated | (আই হ্যাভ হেইটেড) | = | আমি ঘৃণা করেছি |
| I have won | (আই হ্যাভ ওয়োন) | = | আমি জয়ী হয়েছি |
| I have drunk | (আই হ্যাভ ড্রাঙ্ক) | = | আমি পান করেছি |
| I have thought | (আই হ্যাভ থট্‌) | = | আমি চিন্তা করেছি |
| I have planned | (আই হ্যাভ প্ল্যান্ড) | = | আমি প্র্যান করেছি |
| I have dreamt | (আই হ্যাভ ড্রেম্‌ট্‌) | = | আমি স্বপ্ন দেখেছি |
| I have attended | (আই হ্যাভ অ্যাটেন্ডেড) | = | আমি উপস্থিত হয়েছি |
| I have washed | (আই হ্যাভ ওয়াশ্‌ড) | = | আমি ধোত করেছি |
| I have swum | (আই হ্যাভ সোয়াম) | = | আমি সাঁতার কেটেছি |
| I have helped | (আই হ্যাভ হেল্প্‌ড) | = | আমি সাহায্য করেছি |
| I have worked | (আই হ্যাভ ওয়ার্ক্‌ড) | = | আমি কাজ করেছি |
| I have enjoyed | (আই হ্যাভ এন্জয়েড) | = | আমি উপভোগ করেছি |

“এই পৃষ্ঠার

প্রতিটি

ইংরেজি বাক্য

অর্থ বুঝে

দেখে দেখেই

তোমার খাতায়

তিন বার

করে লেখো”

Present Perfect Tense

| | | | | |
|-----------------|------------------------|---|----|---------------|
| He has gone | (হি হ্যায্ গন্) | = | সে | গিয়েছে |
| He has eaten | (হি হ্যায্ ঈটেন্) | = | সে | খেয়েছে |
| He has run | (হি হ্যায্ রান্) | = | সে | দৌড়েছে |
| He has done | (হি হ্যায্ ডান্) | = | সে | করেছে |
| He has played | (হি হ্যায্ প্লেইড্) | = | সে | খেলেছে |
| He has read | (হি হ্যায্ রেড্) | = | সে | পড়েছে |
| He has sat | (হি হ্যায্ স্যাট্) | = | সে | বসেছে |
| He has taken | (হি হ্যায্ টেইকেন্) | = | সে | নিয়েছে |
| He has come | (হি হ্যায্ কাম্) | = | সে | এসেছে |
| He has flown | (হি হ্যায্ ফ্লোন্) | = | সে | উড়েছে |
| He has walked | (হি হ্যায্ ওআকড্) | = | সে | হেঁটেছে |
| He has written | (হি হ্যায্ রিটেন্) | = | সে | লিখেছে |
| He has listened | (হি হ্যায্ লিসেনড্) | = | সে | শুনেছে |
| He has slept | (হি হ্যায্ স্লেপ্ট্) | = | সে | ঘুমিয়েছে |
| He has stood | (হি হ্যায্ স্টুড্) | = | সে | দাঁড়িয়েছে |
| He has shown | (হি হ্যায্ শোউন্) | = | সে | দেখিয়েছে |
| He has loved | (হি হ্যায্ লাভড্) | = | সে | ভালোবেসেছে |
| He has won | (হি হ্যায্ ওয়ান্) | = | সে | জয়ী হয়েছে |
| He has hated | (হি হ্যায্ হেইটেড্) | = | সে | ঘৃণা করেছে |
| He has drunk | (হি হ্যায্ ড্রাংক্) | = | সে | পান করেছে |
| He has liked | (হি হ্যায্ লাইকড্) | = | সে | পছন্দ করেছে |
| He has talked | (হি হ্যায্ টকড্) | = | সে | কথা বলেছে |
| He has swum | (হি হ্যায্ সোয়াম্) | = | সে | সাঁতার কেটেছে |
| He has enjoyed | (হি হ্যায্ য়েন্জয়ড্) | = | সে | উপভোগ করেছে |
| He has worked | (হি হ্যায্ ওয়াকড্) | = | সে | কাজ করেছে |
| He has planned | (হি হ্যায্ প্ল্যানড্) | = | সে | প্ল্যান করেছে |
| He has cooked | (হি হ্যায্ কুকড্) | = | সে | রান্না করেছে |
| He has sung | (হি হ্যায্ সাং) | = | সে | গান করেছে |
| He has closed | (হি হ্যায্ ক্লোউযড্) | = | সে | বন্ধ করেছে |
| He has helped | (হি হ্যায্ হেল্পড্) | = | সে | সাহায্য করেছে |
| He has thought | (হি হ্যায্ থট্) | = | সে | চিন্তা করেছে |

ইংরেজি বাক্যের

বাংলা অর্থ

তৃপ্তিসহ বোঝাই

হলো

আসল ব্যাপার।

Present Perfect Continuous

| | | |
|--|--------------------|----------------|
| He has been working for ten minutes. | {সে কাজ করছে | দশ মিনিট ধরে।} |
| He has been playing for ten minutes. | {সে খেলছে | দশ মিনিট ধরে।} |
| He has been reading for ten minutes. | {সে পড়ছে | দশ মিনিট ধরে।} |
| He has been writing for ten minutes. | {সে লিখছে | দশ মিনিট ধরে।} |
| He has been walking for ten minutes. | {সে হাঁটছে | দশ মিনিট ধরে।} |
| He has been talking for ten minutes. | {সে কথা বলছে | দশ মিনিট ধরে।} |
| He has been swimming for ten minutes. | {সে সাঁতার কাটছে | দশ মিনিট ধরে।} |
| He has been cooking for ten minutes. | {সে রান্না করছে | দশ মিনিট ধরে।} |
| He has been running for ten minutes. | {সে দৌড়াচ্ছে | দশ মিনিট ধরে।} |
| He has been planning for ten minutes. | {সে পরিকল্পনা করছে | দশ মিনিট ধরে।} |
| He has been singing for ten minutes. | {সে গান গাইছে | দশ মিনিট ধরে।} |
| He has been sleeping for ten minutes. | {সে ঘুমাচ্ছে | দশ মিনিট ধরে।} |
| He has been cleaning for ten minutes. | {সে পরিষ্কার করছে | দশ মিনিট ধরে।} |
| He has been feeding for ten minutes. | {সে খাওয়াচ্ছে | দশ মিনিট ধরে।} |
| He has been studying for ten minutes. | {সে পড়ছে | দশ মিনিট ধরে।} |
| He has been enjoying for ten minutes. | {সে মজা করছে | দশ মিনিট ধরে।} |
| He has been washing for ten minutes. | {সে ধৌত করছে | দশ মিনিট ধরে।} |
| He has been standing for ten minutes. | {সে দাঁড়িয়ে আছে | দশ মিনিট ধরে।} |
| He has been sitting for ten minutes. | {সে বসে আছে | দশ মিনিট ধরে।} |
| He has been laughing for ten minutes. | {সে হাসছে | দশ মিনিট ধরে।} |
| He has been flying for ten minutes. | {সে উড়ছে | দশ মিনিট ধরে।} |
| He has been showing for ten minutes. | {সে দেখাচ্ছে | দশ মিনিট ধরে।} |
| He has been cutting for ten minutes. | {সে কাটছে | দশ মিনিট ধরে।} |
| He has been listening for ten minutes. | {সে শুনছে | দশ মিনিট ধরে।} |

বাক্যের

অর্থ

বাঝাই

পার।

Examples of Simple Past Tense

জোরে জোরে Chorus
(কোরাস) করে করে পড়ে

| | | |
|----------|--------------|----------------------|
| I went | (আই ওয়েন্ট) | = আমি গিয়েছিলাম |
| I ate | (আই এইট) | = আমি খেয়েছিলাম |
| I ran | (আই র্যান) | = আমি দৌড়েছিলাম |
| I did | (আই ডীড) | = আমি করেছিলাম |
| I read | (আই রেড) | = আমি পড়েছিলাম |
| I took | (আই টুক) | = আমি নিয়েছিলাম |
| I sat | (আই স্যাট) | = আমি বসেছিলাম |
| I came | (আই কেইম) | = আমি এসেছিলাম |
| I flew | (আই ফ্লু) | = আমি উড়েছিলাম |
| I wrote | (আই রোউট) | = আমি লিখেছিলাম |
| I played | (আই প্লেইড) | = আমি খেলেছিলাম |
| I fed | (আই ফেড) | = আমি খাইয়েছিলাম |
| I walked | (আই ওআকড) | = আমি হেঁটেছিলাম |
| I stood | (আই স্টুড) | = আমি দাঁড়িয়েছিলাম |
| I slept | (আই স্লেপ্ট) | = আমি ঘুমিয়েছিলাম |
| I won | (আই ওন্) | = আমি জয়ী হয়েছিলাম |
| I talked | (আই টকড) | = আমি বলেছিলাম |

| | | |
|-------------|----------------|-------------------------|
| I listened | (আই লিসেন্ড) | = আমি শুনেছিলাম |
| I laughed | (আই ল্যাফড) | = আমি হেসেছিলাম |
| I dreamt | (আই ড্রেমট) | = আমি স্বপ্ন দেখেছিলাম |
| I showed | (আই শোউড) | = আমি দেখিয়েছিলাম |
| I liked | (আই লাইকড) | = আমি পছন্দ করেছিলাম |
| I worked | (আই ওয়ার্কড) | = আমি কাজ করেছিলাম |
| I planned | (আই প্ল্যান্ড) | = আমি প্ল্যান করেছিলাম |
| I hated | (আই হেইটেড) | = আমি ঘৃণা করেছিলাম |
| I drank | (আই ড্র্যাংক) | = আমি পান করেছিলাম |
| I thought | (আই থট) | = আমি চিন্তা করেছিলাম |
| I cleaned | (আই ক্লিন্ড) | = আমি পরিষ্কার করেছিলাম |
| I helped | (আই হেল্পড) | = আমি সাহায্য করেছিলাম |
| I supported | (আই সাপোর্টেড) | = আমি সমর্থন করেছিলাম |
| I swam | (আই সোয়াম) | = আমি সাঁতার কেটেছিলাম |
| I agreed | (আই অ্যাগ্রীড) | = আমি রাজি হয়েছিলাম |

Examples of Simple Future Tense

জোরে জোরে Chorus
(কোরাস) করে করে পড়ে

| | |
|---|--|
| I shall go (আই শ্যাল্ গো) = আমি যাবো | I shall walk (আই শ্যাল্ ওআক্) = আমি হাঁটবো |
| I shall eat (আই শ্যাল্ ঈট্) = আমি খাবো | I shall think (আই শ্যাল্ থিংক্) = আমি চিন্তা করবো |
| I shall run (আই শ্যাল্ রান্) = আমি দৌড়াবো | I shall sit (আই শ্যাল্ সিট্) = আমি বসবো |
| I shall do (আই শ্যাল্ ডু) = আমি করবো | I shall come (আই শ্যাল্ কাম্) = আমি আসবো |
| I shall play (আই শ্যাল্ প্লেই) = আমি খেলবো | I shall talk (আই শ্যাল্ টক্) = আমি বলবো |
| I shall fly (আই শ্যাল্ ফ্লাই) = আমি উড়বো | I shall write (আই শ্যাল্ রাইট্) = আমি লিখবো |
| I shall read (আই শ্যাল্ রীড্) = আমি পড়বো | I shall show (আই শ্যাল্ শো) = আমি দেখাবো |
| I shall win (আই শ্যাল্ উয়িন্) = আমি জয়ী হবো | I shall listen (আই শ্যাল্ লিসেন্) = আমি শুনবো |
| I shall love (আই শ্যাল্ লাভ্) = আমি ভালোবাসবো | I shall work (আই শ্যাল্ ওয়ার্ক্) = আমি কাজ করবো |
| I shall hate (আই শ্যাল্ হেইট্) = আমি ঘৃণা করবো | I shall plan (আই শ্যাল্ প্ল্যান্) = আমি প্ল্যান করবো |
| I shall drink (আই শ্যাল্ ড্রিংক্) = আমি পান করবো | I shall help (আই শ্যাল্ হেল্প্) = আমি সাহায্য করবো |
| I shall take (আই শ্যাল্ টেইক্) = আমি নিবো | I will dream (আই উয়িল্ ড্রীম্) = আমি স্বপ্ন দেখবো |
| I shall like (আই শ্যাল্ লাইক্) = আমি পছন্দ করবো | I will stand (আই উয়িল্ স্ট্যান্ড্) = আমি দাঁড়াবো |
| I shall sleep (আই শ্যাল্ স্লীপ্) = আমি ঘুমাবো | I will enjoy (আই উয়িল্ য়েন্জয়্) = আমি মজা করবো |
| I shall agree (আই শ্যাল্ অ্যাগ্রী) = আমি রাজি হবো | I will feed (আই উয়িল্ ফীড্) = আমি খাওয়াবো |

* I এবং we-এর সাথে will-ও ব্যবহৃত হয়।

Examples of Future Continuous Tense

| | | | | |
|-------------------|-------------------|----------------|---------------------|------|
| I will be going | (... বি গোল্য়িং) | = আমি যাইতে | থাকিব = ... যেতে | থাকব |
| I will be eating | (... বি ঙ্গটিং) | = আমি খাইতে | থাকিব = ... খেতে | থাকব |
| I will be running | (... বি রানিং) | = আমি দৌড়াইতে | থাকিব = ... দৌড়াতে | থাকব |
| I will be playing | (... বি প্লেয়িং) | = আমি খেলিতে | থাকিব = ... খেলতে | থাকব |
| I will be walking | (... বি ওআকিং) | = আমি হাঁটিতে | থাকিব = ... হাঁটতে | থাকব |
| I will be reading | (... বি রীডিং) | = আমি পড়িতে | থাকিব = ... পড়তে | থাকব |
| I will be taking | (... বি টেইকিং) | = আমি নিতে | থাকিব = ... নিতে | থাকব |
| I will be sitting | (... বি সিটিং) | = আমি বসিতে | থাকিব = ... বসতে | থাকব |
| I will be coming | (... বি কামিং) | = আমি আসিতে | থাকিব = ... আসতে | থাকব |
| I will be talking | (... বি টকিং) | = আমি বলিতে | থাকিব = ... বলতে | থাকব |
| I will be writing | (... বি রাইটিং) | = আমি লিখিতে | থাকিব = ... লিখতে | থাকব |

উদাহরণের মাধ্যমে শিখলে সহজে মনে থাকে

| | | | | |
|--------------------|---------------------|---------------------|--------------------------|------|
| I will be flying | (... বি ফ্লাইয়িং) | = আমি উড়িতে | থাকিব = ... উড়তে | থাকব |
| I will be showing | (... বি শোয়িং) | = আমি দেখাইতে | থাকিব = ... দেখতে | থাকব |
| I will be studying | (... বি স্টাডিইং) | = আমি পড়িতে | থাকিব = ... পড়তে | থাকব |
| I will be feeding | (... বি ফীডিং) | = আমি খাওয়াইতে | থাকিব = ... খাওয়াতে | থাকব |
| I will be doing | (... বি ডুয়িং) | = আমি করিতে | থাকিব = ... করতে | থাকব |
| I will be drinking | (... বি ড্রিংকিং) | = আমি পান করিতে | থাকিব = ... পান করতে | থাকব |
| I will be helping | (... বি হেল্পিং) | = আমি সাহায্য করিতে | থাকিব = ... সাহায্য করতে | থাকব |
| I will be planning | (... বি প্ল্যানিং) | = আমি প্ল্যান করিতে | থাকিব = ... প্ল্যান করতে | থাকব |
| I will be working | (... বি ওয়ার্কিং) | = আমি কাজ করিতে | থাকিব = ... কাজ করতে | থাকব |
| I will be enjoying | (... বি য়েন্জয়িং) | = আমি মজা করিতে | থাকিব = ... মজা করতে | থাকব |
| I will be winning | (... বি উয়িনিং) | = আমি জয় করিতে | থাকিব = ... জয় করতে | থাকব |

Tense (টেন্স)-এর বিস্তারিত আলোচনা

Sakib **played** cricket. = সাকিব ক্রিকেট খেলেছিল।
{ সাকিব্ প্লেইড্ ক্রিকেট্ }

Sakib **plays** cricket. = সাকিব ক্রিকেট খেলে।
{ সাকিব্ প্লেইয্ ক্রিকেট্ }

Sakib **will play** cricket. = সাকিব ক্রিকেট খেলবে।
{ সাকিব্ উয়িল্ প্লেই ক্রিকেট্ }

বুঝে বুঝে

করবো,

করে করে

বুঝাবো !

উপরের তিনটি বাক্যে ঘটনাগুলো ঘটেছে বিভিন্ন কালে বা সময়ে, যাকে গ্রামারের ভাষায় বলে Tense।
সময় বা কাল তিন ধরনের হয়, যেমন:

(১) অতীত (Past - পাস্ট)

(২) বর্তমান (Present - প্রেযেন্ট) এবং

(৩) ভবিষ্যৎ (Future - ফিউচার)

যেহেতু সময় বা কাল তিন প্রকার, তাই Tense-ও মূলত তিন প্রকার।

played (প্লেইড্) অর্থ খেলেছিলো। বুঝাই যাচ্ছে, কাজটি অতীত কালে হয়েছিলো।
plays (প্লেইয্) অর্থ খেলে। বুঝাই যাচ্ছে, কাজটি বর্তমান কালে হয়।
will play (উয়িল্ প্লেই) অর্থ খেলবে। বুঝাই যাচ্ছে, কাজটি ভবিষ্যত কালে হবে।

কোনো কাজ সম্পন্ন হওয়া বা না হওয়ার সময়কেও প্রকাশ করা হয় বিভিন্ন Tense দিয়ে :

The work **was** performed (পার-ফর্মড). { কাজটি সম্পন্ন করা হয়েছিল }

The work **is** done. { কাজটি করা হয় }

The work **will not be** done. { কাজটি করা হবে না }

কোন ঘটনা ঘটার বা না ঘটার সময়কেও প্রকাশ করা হয় বিভিন্ন Tense দিয়ে:

The war **occurred** in 1971. { যুদ্ধটি ১৯৭১ সালে হয়েছিলো }

The match **will not happen** today. { ম্যাচটি আজ হবে না }

Tense না জেনেই বাক্যের অর্থ বুঝলেই প্রশ্ন সহজেই Solve করা যায় !

1. Mobile phone _____ a new dimension (ডাইমেনশন্ - মাত্রা) to our life. (add)
(মোবাইল ফোন _____ একটি নতুন মাত্রা আমাদের জীবনে।)

প্রশ্নের সমাধান + ব্যাখ্যা

মোবাইল ফোন আমাদের জীবনে _____ একটি নতুন মাত্রা।
এখন তুমি চিন্তা করে বলো এই শূন্যস্থানে কোন্ বাংলা শব্দ আমরা বলি?
হ্যাঁ, আমরা বলি “যোগ করেছে”। তার মানে, পুরো বাক্যটা হলো:
মোবাইল ফোন আমাদের জীবনে নতুন মাত্রা যোগ করেছে। আর ‘যোগ করেছে’ ইংরেজি হলো: ‘has added’।
তাহলে ইংরেজিতে বলতে হবে: Mobile phone has added। অতএব উত্তর হবে has added।

2. Once we _____ a lot of trees all around us. (have)
(এক সময় আমাদের _____ অনেক গাছ আমাদের চারিদিকে।)

প্রশ্নের সমাধান ও ব্যাখ্যা

তার মানে, এক সময় আমাদের চারিদিকে অনেক গাছ _____।
এখন তুমি একটু চিন্তা করে বলো এই বাক্যটার শূন্যস্থানে কোন্ বাংলা শব্দটা আমরা বলি।
হ্যাঁ, ঠিক বলেছো। আমরা বলি, “ছিল”।
* তার মানে, বাক্যটা হলো: এক সময় আমাদের চারিদিকে অনেক গাছ ছিলো।
তাহলে ইংরেজিতে বলতে হবে: Once we had a lot of trees অতএব, শূন্যস্থানে **had** বসবে।

দেখা যাচ্ছে, ইংরেজি বাক্যের বাংলা অর্থ তৃপ্তিসহ বুঝলেই প্রশ্নের উত্তর বের করা যায়।

3. Child labour has been _____ internationally by the UN.
(শিশুশ্রম হয়েছে _____ আন্তর্জাতিকভাবে UN-এর দ্বারা।)

প্রশ্নের সমাধান ও ব্যাখ্যা

UN-এর দ্বারা আন্তর্জাতিকভাবে শিশুশ্রম করা হয়েছে _____।
এখন একটু চিন্তা করে বলুন তো এই বাংলা বাক্যটার শূন্যস্থানে কোন্ বাংলা শব্দটি আমরা বলি?
হ্যাঁ, আমরা বলি, “নিষিদ্ধ”। ∴ পুরো বাক্যটি হলো:
UN আন্তর্জাতিকভাবে শিশুশ্রমকে নিষিদ্ধ করেছে। আর নিষিদ্ধ ইংরেজি হলো forbidden।
∴ শূন্যস্থানে **forbidden** বসবে।

- He made me sit down, and he was tying the string of the new rubber apron tightly around my neck, and combed up my hair. DU: 'C' ইউনিট ভর্তি পরীক্ষা: 2014

শব্দের অর্থ

tie (টাই) = বাঁধা । tightly (টাইটলী) = শক্তভাবে ।
string (স্ট্রিং) = ফিতা; সুতা । comb up = চুল পরিপাটি করা ।

- ★ rubber apron: চুলকাটার সময় চুল যাতে শরীরে না পড়ে,
সেজন্য শরীরে রাবারের তৈরি এই অ্যা-প্রন পরানো হয় ।

বুঝে বুঝে

পড়বো,

পড়ে পড়ে

বুঝবো !

সমাধান

He made me sit (তিনি আমাকে বসালেন) এবং

combed up my hair (আমার চুল আচড়িয়ে পরিপাটি করে দিলেন)-এর সাথে মিল রেখে

(B)-তে and he was tying the string না হয়ে, tied the string ... (বাঁধলেন ...) হবে ।

উপরের এই তিনটি কাজকে ভেঙ্গে লিখলে হয় :

- (১) He made me sit down (তিনি আমাকে বসালেন)
- (২) He tied the string (তিনি বাঁধলেন ফিতা)
- (৩) He combed up my hair (তিনি পরিপাটি করে দিলেন আমার চুল)

শব্দগুচ্ছের অর্থ

He made me sit down , = তিনি বাধ্য করলেন আমাকে বসতে ,
... tied the string ... = ... বাঁধলেন ফিতা ...
... of the new rubber apron ... = ... নতুন রাবার apron-এর ...
... tightly ... = ... শক্ত করে ...
... around my neck and , = ... আমার গলার চারদিকে এবং ,
... combed up my hair . = ... আচড়িয়ে পরিপাটি করলেন আমার চুল ।

সঠিক ইংরেজি বাক্য ও অর্থ

He made me sit down,
tied the string of the new rubber apron tightly around my neck,
and combed up my hair.

(তিনি আমাকে বসালেন,

নতুন রাবার apron-এর ফিতা শক্ত করে আমার গলার চারদিকে বাঁধলেন
এবং আমার চুল আচড়িয়ে পরিপাটি করে দিলেন ।)

Tense আসলে কী, সেটা ডিক্শনারি থেকে শেখা যাক !

Oxford Dictionary থেকে

Tense is any of the forms of a verb that may be used to show the time of the action or state expressed by the verb.

(Tense হলো একটি verb-এর বিভিন্ন রূপের যে কোনো একটি রূপ যা ব্যবহৃত হতে পারে কোনো কাজের সময় বা অবস্থাকে প্রকাশ করতে।)

Collins Co-build Dictionary থেকে

The tense of a verb group is its form,

which usually shows whether you are referring to past, present or future time.

(Tense হলো verb-এর রূপ যা সাধারণত আপনি অতীত, বর্তমান, না ভবিষ্যত সময় নিয়ে কথা বলছেন তা নির্দেশ করে।)

একটা খুশির কথা

এই সংজ্ঞাগুলো মুখস্থ করার আদৌ কোনো দরকার নেই!!

Tense-এর এই সব সংজ্ঞা না জেনেও আমি আল্‌হামদুলিল্লাহ পৃথিবীর অন্যতম কঠিন একটা ইংরেজি পরীক্ষা

GMAT-এ রেকর্ড মার্কসও পেয়েছিলাম, আবার ঢাকা বিশ্ববিদ্যালয়ের শিক্ষকও হয়েছিলাম।

- Saifur Rahman Khan (ঢাকা বিশ্ববিদ্যালয়ের প্রাক্তন শিক্ষক)

Cambridge Dictionary থেকে

Tense is any of the forms of a verb which show the time at which an action happened, happens, and will happen.

(Tense হলো ক্রিয়ার এমন রূপ যা কোনো কাজ কোন্ সময়ে ঘটেছিলো, বা কোন সময়ে ঘটে কিংবা কোন সময়ে ঘটবে, তাকে নির্দেশ করে।)

Uses of Different Tenses

Tense-এর ব্যবহার শিখবো আমরা উদাহরণের মাধ্যমে

Simple Present Tense = Present Indefinite Tense

Tense অর্থ কাল বা সময়, Simple অর্থ সাধারণ এবং Present অর্থ বর্তমান।

* তার মানে, যা বর্তমান সময়ে ঘটে বা ঘটে থাকে, তাকে Simple Present / Present Indefinite Tense বলে।

নিচের উদাহরণগুলো বুঝে বুঝে জোরে জোরে পড়ো, তাহলে মুখের জড়তা দূর হবে!

| | |
|------------------------|--|
| আবুল ক্রিকেট খেলে | = Abul plays cricket. |
| আবুল স্কুলে যায় | = Abul goes to school. |
| আবুল ভাত খায় | = Abul eats rice. |
| আবুল গণিত শিখে | = Abul learns math. |
| আমি ঢাকায় থাকি | = I live in Dhaka. |
| তারা ঢাকায় থাকে | = They live in Dhaka. |
| আবুল গীবত পছন্দ করে না | = Abul does not like back-biting. |

Subject একজন বা একটি হওয়াতে verb+S/es যুক্ত হয়

I-এর সাথে verb+s হয় না।

* তার মানে, বর্তমানে কোনো কাজ হয় বা হয়ে থাকে বুঝাতে Present Indefinite Tense দিয়ে বাক্যটা লেখা হয়।

Present Indefinite tense কখন কখন ব্যবহৃত হয়, সেগুলো মুখস্থ করার আদৌ দরকার নেই; বরং যেই ব্যাপারটা আমরা বলতে চাচ্ছি, সেটা হলো শুধু English-এ লিখতে বা বলতে পারা। আর সেজন্য আগে বাংলা বাক্যটা বুঝা দরকার। যেমন:

“বাংলাদেশিরা অতিথিপরায়ণ” এর English হলো

“The Bangladeshis are hospitable.”

উপরের বাক্যটিতে বাংলাদেশীদের সম্পর্কে কিছু তথ্য দেয়া হলো।

এই ধরনের আরো কয়েকটি বাক্য দেখা যাক:

| | |
|--------------------------------|---|
| চীনের মানুষরা হয় শান্তিপ্ৰিয় | = The Chinese are peace-loving. |
| বালকটি চালাক নয় | = The boy is not clever. |
| করিমের একটি সুন্দর গাড়ি আছে | = Karim has a nice car. |
| তাদের তিন সন্তান | = They have three children. |
| রুহিত খুব ভালো অবস্থায় আছে | = Ruhit is in a very good condition. |
| চীনের অর্থনীতি শক্তিশালী | = The economy of China is strong. |
| আজ খুব ঠান্ডা | = Today is very cold. |

* তার মানে, কোনো বিদ্যমান সত্য ঘটনা বা অবস্থাকে Present Indefinite Tense দিয়ে প্রকাশ করা হয়।

বাস্তবে ঘটছে এমন ঘটনাবলী আমরা যেভাবে বাংলায় বলি, নিচে সেই বাংলা বাক্য এবং তার ইংরেজি শেখা যাক:

| | |
|-----------------------------|---|
| বরফ পানিতে ভাসে | = Ice floats on water. |
| পৃথিবী সূর্যের চারদিকে ঘোরে | = The earth moves round the sun. |
| আকাশ নীল | = The sky is blue. |
| মধু হয় মিষ্টি | = Honey is sweet. |
| সূর্য পূর্ব দিকে উদয় হয় | = The sun rises in the east. |

একইভাবে **Simple Present Tense** দিয়ে লেখা আরো কিছু বাংলা বাক্য এবং এদের ইংরেজি **Translation** শেখা যাক:

| | |
|--|---|
| ট্রেনটি সকাল ১০ টায় ছেড়ে যায় | = The train leaves at 10 in the morning. |
| শীত শুরু হয় ডিসেম্বরে | = Winter starts in December. |
| সকাল ৭ টায় ক্লাস শুরু হবে | = The class starts at 7 am. |
| ট্রেনটি আজ রাত ৮ টায় ছেড়ে যাবে | = The train leaves at 8.00 pm today. |
| এই সিনেমার নায়কটি খুব সুদর্শন | = In this cinema, the hero is very handsome. |
| কিট্‌স বলেন, 'একটি সুন্দর জিনিস চিরদিনের জন্যই আনন্দের'। | = Keats says, 'A thing of beauty is a joy for ever'. |
| গল্পটির শেষে মিথ্যার উপর সত্যের জয় হয় | = Truth triumphs over falsehood at the end of the story. |

| | |
|---|--|
| তাদের উভয়ের স্বাদ একই রকম | = They both taste the same. |
| লেকচারটি খুবই বিরক্তিকর ! | = The lecture is so boring ! |
| আমার মনে হয় আমি ভুল করিনি | = I feel that I am not wrong. |
| সে মনে করে যে আমাদের শীঘ্রই রওনা করা উচিত | = She thinks that we should start early. |
| তোমার ধারণাটি চমৎকার | = Your idea is excellent. |
| ওয়াও ! মেসির শটটি সত্যিই চমৎকার! | = Wow! Mesi's shot is really superb! |
| পাখিটি কি সুন্দর ! | = How beautiful the bird is ! |
| তোমার ছবিটি সত্যিই চমৎকার দেখাচ্ছে ! | = Your picture looks really great ! |

সুতরাং, উপরের উদাহরণগুলো থেকে আমরা নিচের Structure পাই:

Structure (গঠন) : subject + verb-এর simple form + ... (বাকি অংশ)

- In 1777, the 2nd Continental Congress has adopted a resolution to designate the design for the American flag, but no flags were issued until 1783. No error
- A
B
C
D
E

| | | | | | | |
|---------------|------------|------------------------------------|--|--------------------|----------------|------------------------|
| flag | (ফ্লাগ) | - পতাকা | | resolution | (রেজোল্যুশন) | - প্রস্তাব |
| until | (আনটিল) | - পর্যন্ত | | designate | (ডেসিগনেইট) | - নির্দিষ্ট করে দেয়া। |
| design | (ডিজাইন) | - নকশা | | continental | (কন্টিনেন্টাল) | - মহাদেশীয় |
| adopt | (অ্যাডপ্ট) | - গ্রহণ করা। | | | | |
| issue | (ইস্যু) | - প্রকাশ করা / বের করা / জারি করা। | | | | |

সমাধান

1777 সালের, তার মানে, অতীত কালের ঘটনা হওয়াতে (A)-তে *has* না হয়ে *had* হবে।
তার মানে, (A)-তে ভুল। অতএব, উত্তর (A)।

সারাংশ বাক্য

Congress has adopted a resolution. { কংগ্রেস গ্রহণ করেছিলো একটি প্রস্তাব। }

শব্দভাণ্ডার অর্থ

| | | | |
|-----|--|-----------|---------------------------------|
| ... | In 1777 | , = | ১৭৭৭ সালে |
| ... | the 2 nd continental Congress | ... = ... | দ্বিতীয় কন্টিনেন্টাল কংগ্রেস |
| ... | had adopted | ... = ... | গ্রহণ করেছিল |
| ... | a resolution | ... = ... | একটি প্রস্তাব |
| ... | to designate the design | ... = ... | নির্দিষ্ট করে দিতে নকশাটি |
| ... | for American flag | , = ... | আমেরিকান পতাকার জন্য |
| ... | but no flags were issued | ... = ... | কিছু কোন পতাকা ইস্যু করা হয় নি |
| ... | until 1783 | . = ... | ১৭৮৩ সাল পর্যন্ত |

সঠিক ইংরেজি বাক্য ও অর্থ

In 1777, the 2nd Continental Congress had adopted a resolution to designate the design for American flag, but no flags were issued until 1783

(১৭৭৭ সালের দ্বিতীয় মহাদেশীয় সভা একটি প্রস্তাব গ্রহণ করেছিলো আমেরিকান পতাকার নকশা নির্দিষ্ট করে দেয়ার জন্য, কিন্তু ১৭৮৩ সালের আগ পর্যন্ত কোন পতাকা অফিসিয়ালি অনুমোদন করা হয়নি।)

বাজারে ষচলিত বই থেকে দেয়া হলো

কিছু Rule

যেগুলো আসলে ভুল !

“Always, generally, never, normally, occasionally, often, regularly, seldom, sometimes, usually, everyday / every week ইত্যাদি Adverb-গুলোর সাথে বেশিরভাগ ক্ষেত্রেই Simple present tense ব্যবহৃত হয়।”

বিশিখ্যাত বিভিন্ন ডিকশনারি থেকে উদ্ধৃত নিচের বাক্যগুলো পড়লেই বুঝা যাবে উপরের তথ্যকথিত Rule আসলে ভুল !

* SPT = Simple Past Tense;

* SFT = Simple Future Tense

* PCT = Present Continuous Tense

01. Pat **has** always **loved** gardening. { Pat সবসময়ই বাগান করা ভালবাসে আসছে }

02. Ellie **was** always very good at art. { Ellie সবসময়ই আঁকা-আঁকিতে খুব ভালো ছিলো } [SPT]

03. I **will** always help you. { আমি সব সময় তোমাকে সাহায্য করবো } [SPT]

04. We **will** always **remember** his generous hospitality. { তার উদার আতিথেয়তার কথা আমরা সবসময়ই মনে রাখবো } [SFT]

05. He **was** always cheerful. { সে সবসময়ই ছিলো হাসি-খুশি } [SFT]

06. He often **spent** Eid at village home. { সে প্রায়ই গ্রামের বাড়িতে তার ঈদ কাটিতো } [SPT]

Examples of Present Continuous Tense

চলো উদাহরণের মাধ্যমে শিখি

| | | | |
|----------------|-----------------------|-----------------|----|
| I am going | (আই অ্যাম গোরিং) | = আমি যাইতে | ছি |
| I am eating | (আই অ্যাম ইটিং) | = আমি খাইতে | ছি |
| I am running | (আই অ্যাম রানিং) | = আমি দৌড়াইতে | ছি |
| I am doing | (আই অ্যাম ডুয়িং) | = আমি করিতে | ছি |
| I am playing | (আই অ্যাম প্লেয়িং) | = আমি খেলিতে | ছি |
| I am walking | (আই অ্যাম ওআকিং) | = আমি হাঁটিতে | ছি |
| I am reading | (আই অ্যাম রীডিং) | = আমি পড়িতে | ছি |
| I am drinking | (আই অ্যাম ড্রিংকিং) | = আমি পান করিতে | ছি |
| I am taking | (আই অ্যাম টেকিং) | = আমি ভয় করিতে | ছি |
| I am winning | (আই অ্যাম উয়িনিং) | = আমি জয় করিতে | ছি |
| I am coming | (আই অ্যাম কামিং) | = আমি আসিতে | ছি |
| I am talking | (আই অ্যাম টাকিং) | = আমি বলিতে | ছি |
| I am writing | (আই অ্যাম রাইটিং) | = আমি লিখিতে | ছি |
| I am listening | (আই অ্যাম লিসেনিং) | = আমি শুনিতে | ছি |
| I am working | (আই অ্যাম ওয়ার্কিং) | = আমি কাজ করিতে | ছি |
| I am flying | (আই অ্যাম ফ্লাইয়িং) | = আমি উড়িতে | ছি |
| I am planning | (আই অ্যাম প্ল্যানিং) | = আমি গান করিতে | ছি |
| I am working | (আই অ্যাম ওয়ার্কিং) | = আমি কাজ করিতে | ছি |
| I am studying | (আই অ্যাম স্টাডিয়িং) | = আমি পড়িতে | ছি |

I am going = আমি যাইতে ছি
 I was going = আমি যাইতে ছিলাম

ব্যাখ্যা: উপরের দুটি বাক্যের অর্থ মিলিয়ে চিন্তা করলে সহজেই বুঝা যায়, উপরের বাক্যে 'am' থাকতে বাক্যের শেষে 'ছি' যুক্ত হয়েছে আর 'was' থাকতে 'ছিলাম' যুক্ত হয়েছে। নিচে আরো দুটি উদাহরণ দেখা যাক:

I am eating = আমি খাইতে ছি
 I was eating = আমি খাইতে ছিলাম

Present Continuous Tense

Present অর্থ বর্তমান। *Continuous* অর্থ চলমান বা ঘটমান। তার মানে, ঘটছে।

Present Continuous Tense-এর একটি উদাহরণ হলো: আমি যাইতেছি।

এই বাক্যের ইংলিশ হলো: I am going।

Subject একজন/
একটি হলে verb **is** হয়।

| | | | | |
|----------------------------------|----------|-----------|--------------------|---------------------|
| সজীব ক্রিকেট | খেলেছে | = Sojib | is playing | cricket. |
| সজীব স্কুলে | যাচ্ছে | = Sojib | is going | to school. |
| সজীব বই | পড়ছে | = Sojib | is reading | a book. |
| সজীব এখন | ঘুমাচ্ছে | = Sojib | is sleeping | now. |
| সজীব বাজারে | যাচ্ছে | = Sojib | is going | to bazaar. |
| সজীব রাস্তায় | হাঁটছে | = Sojib | is walking | on the road. |
| সজীব দেখানে ট্রেনিং | করছে | = Sojib | is training | there. |
| সজীব চা পান | করছে | = Sojib | is drinking | tea. |
| তারা কঠোর পরিশ্রম | করছে | = They | are working | hard. |
| তারা লাঞ্চ | করছে | = They | are having | lunch. |
| বাইরে এখন বৃষ্টি | হচ্ছে | = It | is raining | outside. |
| এটি শব্দ | করছে | = It | is making | a noise. |
| কুকুরটি যেউ যেউ | করছে | = The dog | is barking. | |
| সজীব জিপিং | করছে | = Sojib | is jogging. | |
| গাড়িটি | চলেছে | = The car | is moving. | |
| আমি শুনেছি তুমি আসছো | | = I | hear you | are coming. |
| আমি এখন এটা নিয়ে ভাবছি | | = Now I | am thinking | about it. |
| সজীব বিশ্ববিদ্যালয়ে গণিতে পড়ছে | | = Sojib | is studying | Math at University. |

They (তারা) হলো বহুবচন। তাই, are হয়েছে। Subject একের অধিক হলে verb **are** হয়।

* তার মানে, বর্তমানে কোনো ঘটনা ঘটছে বা কোনো কাজ চলছে বা হচ্ছে

- এমন ঘটনাগুলো প্রকাশ করতে Present Continuous Tense ব্যবহার করা হয়।

আরো উদাহরণ

They have been doing that every day this week.

{ তারা এই সপ্তাহে প্রতিদিনই এটি করে আসছে }

He has been enjoying that program every week since it started.

{ শুরু হবার পর থেকে সে এই প্রোগ্রামটি প্রতি সপ্তাহে উপভোগ করে আসছে }

Structure: Subject + am / is / are + -ing দিয়ে আরো উদাহরণ

| | |
|---|--|
| The country <i>is getting</i> rich. | { দেশটি ধনী হচ্ছে। } |
| The climate <i>is changing</i> . | { আবহাওয়া পরিবর্তন হচ্ছে। } |
| Internet <i>is becoming</i> popular day by day. | { ইন্টারনেট দিন দিন জনপ্রিয় হচ্ছে। } |
| The Universe <i>is expanding</i> . | { বিশ্ব প্রসারিত হচ্ছে। } |
| Opu <i>is becoming</i> more irritable day by day. | { অপু দিন দিন আরো বেশি খিট খিটে হয়ে যাচ্ছে। } |
| Your English <i>is improving</i> . | { তোমার ইংরেজির উন্নতি হচ্ছে। } |
| Cities <i>are growing</i> . | { শহর বাড়ছে। } |
| Conditions <i>are getting better</i> . | { পরিস্থিতি আরো ভালো হচ্ছে। } |
| Environment <i>is being</i> polluted. | { পরিবেশ দূষিত হচ্ছে। } |
| It's <i>always raining</i> . | { সব সময়ই বৃষ্টি হচ্ছে। } |
| They <i>are always complaining</i> . | { তারা সব সময়ই অভিযোগ করছে। } |
| They <i>are always arguing</i> . | { তারা সব সময়ই তর্ক করছে। } |
| Abul <i>is always laughing</i> . | { আবুল সব সময়ই হাসছে। } |
| You <i>are always talking</i> on the phone. | { তুমি সব সময়ই ফোনে কথা বলছো। } |
| You <i>are always finding</i> faults. | { তুমি সব সময়ই দোষ ধরছো। } |

আগের থেকে *plan* বা *arrange* করা কোন কাজ হতে যাচ্ছে - এমন বুঝালেও তাকে **present continuous tense** দিয়ে প্রকাশ করা যায়।

The minister *is going* to inaugurate the bridge. { মন্ত্রী বিজটি উদ্বোধন করতে যাচ্ছেন। }
(ইনো-গিউ-রেইট)

I *am meeting* my mother tomorrow. { আমি আগামীকাল মায়ের সাথে দেখা করছি। }

We *are going* to the beach at the weekend. { আমরা সপ্তাহের ছুটির দিনে সমুদ্র সৈকতে যাচ্ছি। }

They *are renting* a flat until their house is ready.

{ তারা একটি ফ্ল্যাট ভাড়া করছে যতক্ষণ না তাদের বাড়ি তৈরি হয়। }

I *am wondering* what kind of gift I can give my wife for her birthday.

{ আমি ভাবছি কী ধরনের উপহার আমি আমার স্ত্রীর জন্মদিনের জন্য নিতে পারি। }

বিভিন্ন পরীক্ষায় আসা **Tense** তথা

Right form of verb সম্পর্কিত প্রশ্নাবলী অনুশীলন করা যাক:

01. Wild animals are _____ their living places. (*lose*)

১-নং প্রশ্নের সমাধান ও ব্যাখ্যা

বাক্যের অর্থ: বন্য প্রাণীরা _____ তাদের বসবাসের জায়গা।

এখন, আমরা সবাই জানি, বন-জঙ্গলের গাছ-পালা কেটে ফেলাতে বন-জঙ্গল ছোট হয়ে যাচ্ছে।

* তার মানে, বন্য প্রাণীরা তাদের বসবাসের জায়গা হারাচ্ছে,

আর 'হারাচ্ছে' শব্দটির English হলো : *are losing* (লুটিং)।

অতএব, শূন্যস্থানে, *losing* বসবে।

lose (লুয) শব্দের বাংলা অর্থ হলো 'হারানো'।

02. Yesterday I _____ (*visit*) Aparajeo Bangla.

২-নং প্রশ্নের সমাধান ও ব্যাখ্যা

উপরের বাক্যের অর্থ: গতকাল আমি _____ (দেখা) অপরাঙ্গের বাংলা।

তার মানে, গতকাল আমি অপরাঙ্গের বাংলা দেখতে গিয়েছিলাম।

আর এই "দেখতে গিয়েছিলাম" শব্দের ইংলিশ হলো: *visited*।

∴ শূন্যস্থানে উত্তর হবে: *visited*।

03. One day, a scholar _____ a river in a boat.

৩-নং প্রশ্নের সমাধান + ব্যাখ্যা

প্রদত্ত বাক্যটির অর্থ: একদিন একজন পণ্ডিত _____ একটি নদী একটি নৌকায়।

* তার মানে, একদিন একজন জ্ঞানী লোক নৌকায় করে একটি নদী _____।

উপরের বাংলা বাক্যটি শেষ করতে হলে আমরা কথায় কী বলি?

মুখে আমরা যা বলি, লেখাতেও সেটাই শুদ্ধ হয়ে বসবে।

হ্যাঁ, আমরা বলি "পার হচ্ছিলেন" যার ইংলিশ হলো: *was crossing*।

∴ বাক্যটি = One day a scholar *was crossing* a river in a boat.

∴ শূন্যস্থানে *was crossing* হবে।

| Present Indefinite Tense | Present Continuous Tense |
|--|---|
| 1. Abul has a nice house. { আবুলের একটি সুন্দর বাড়ি আছে। } | 1. Abul is having dinner. { আবুল ডিনার করছে। } |
| 2. This mango tastes sour. { এই আমটি খেতে টক। } | 2. Abul is tasting the mango. { আবুল আমটির স্বাদ নিচ্ছে। } |
| 3. Abul works everyday. { আবুল প্রতিদিন কাজ করে। } | 3. Abul is working today. { আবুল কাজ করছে আজ। } |
| 4. Abul lives in Rangpur. { আবুল বাস করে রংপুরে। } | 4. Abul is living in Dhaka. { আবুল বাস করছে ঢাকায়। } |
| 5. Abul takes coffee. { আবুল কফি খায়। } | 6. Abul is taking coffee. { আবুল কফি খাচ্ছে। } |
| 6. Cows eat grass. { গরু খায় ঘাস। } | 5. The cow is eating grass. { গরুটি ঘাস খাচ্ছে। } |
| 7. Water boils at 100-degrees. { পানি ১০০ ডিগ্রিতে ফুটে। } | 7. The water is boiling now. { পানি এখন ফুটছে। } |
| 8. My plane leaves at 8 tonight. { আমার প্লেন আজ রাত ৮টায় ছেড়ে যাবে। } | 8. I'm meeting Kamal after class. { আমি ক্লাসের পরে কামালের সাথে সাক্ষাত করছি। } |
| 9. At the end of the story, the detective catches the murderer. { গল্পটির শেষে গোয়েন্দাটি হত্যাকারীটিকে ধরে। } | 9. In this photo, his uncle is walking beside Dhanmondi Lake. { এই ফটোতে ধানমন্ডি লেকের পাশ দিয়ে তার মামা হেঁটে যাচ্ছেন। } |

Tips:

কোনো **English sentence** মুখস্থ করার দরকার নেই।
বাংলা অর্থ বুঝে বুঝে তিনবার জোরে জোরে পড়তে হবে।
দেখে দেখে তিনবার করে খাতায় লিখলে লেখার চর্চাও হবে,
আর অর্থসহ বাক্যটা ব্রেণের মধ্যে এমনিতেই গৌথে যাবে।

একই Verb-এর simple form ও continuous form-এর তুলনামূলক ব্যবহার:

| Verb + ing বিহীন | Verb-এর সাথে ing |
|---|--|
| Do you have a car? (own) { তোমার কি গাড়ি আছে? (মালিকানা বুঝাতে) } | They are having lunch at the moment. (eating) { তারা এই মুহূর্তে দুপুরের খাবার খাচ্ছে। } |
| That soup smells good. (has a good smell) { এই সুপের গন্ধ ভাল। } | He is smelling the soup. (sniffing at) { সে সুপের গন্ধ নিচ্ছে। (নাক দিয়ে গন্ধ নেয়া।)} |
| This milk tastes sour. (has a sour taste) { এই দুধ টক স্বাদযুক্ত। } | I was just tasting the food. (testing). { আমি খাবারটির কেবল স্বাদ পরীক্ষা করছি। } |
| You look great! (your current appearance) { তোমাকে বেশ দেখাচ্ছে! (তোমার বর্তমান চেহারা) } | He was looking out of the window when I saw him. { সে জানালার বাইরে তাকাচ্ছিল যখন আমি তাকে দেখেছিলাম। } |
| You look great in those jeans! { এই জিন্সগুলোতে তোমাকে দারুণ দেখাচ্ছে! } | I'm seeing my dentist this afternoon. (visiting) { আমি আজ বিকেলে আমার ডেন্টিস্টের সাথে সাক্ষাৎ করছি। see = সাক্ষাৎ করা। } |
| What do you see ? (notice with eyes) { তুমি কী দেখছ? (চোখ দিয়ে দেখা) } | The judge will be hearing the evidence later this week. (listening to) { বিচারক এই সপ্তাহের শেষের দিকে সাক্ষ্য শুনানি করতে থাকবেন। } |
| I don't hear well. (pick up with ears) { আমি ভালোভাবে শুনি না। (hear দ্বারা কানে শোনা বুঝাতে) } | (hear দ্বারা শুনার কাজটা বুঝাতে) Are you expecting visitors this evening? (waiting for them to arrive). { তুমি কি আজ বিকেলে পর্যটকদের আগমনের অপেক্ষা করছ? } (কারো আগমনের অপেক্ষায় থাকা অর্থে) |
| I feel that you are wrong. (think) { আমি মনে করি তোমার ভুল হয়েছে। } | How have you been feeling ? (asking about physical state) { তুমি কেমন অনুভব করছ? } (feel শারীরিক অবস্থা জানতে চাওয়া অর্থে) |
| This melon weighs 2 kg. (Its weight is 2 kg) { এই তরমুজটির ওজন হয় ২ কেজি } | He is weighing the melon. (measuring its weight). { সে তরমুজটি ওজন করছে } |

Tips:

English শুধু একটা Subject নয় ;

ইংরেজি একটি ভাষা ।

স্কুল জীবন থেকেই এই চিন্তাটা মাথায় তুকিয়ে রাখতে হবে যে,

English হলো একটা ভাষা,

তাহলে English শেখাটা সহজ হয়ে যাবে ।

Present Indefinite

Present Continuous

| | |
|---|---|
| ১০. You are stupid. { তুমি নির্বোধ } | ১০. You are becoming good. { তুমি ভালো হচ্ছেো } |
| ১১. I think that tea is fine. { আমার মনে হয় ঐ চা-টা খুব ভালো } | ১১. What are you thinking about? { তুমি কী নিয়ে ভাবছো ? } |
| ১২. I have a headache. { আমার মাথা ব্যথা আছে } | ১২. I'm having a bath. { আমি গোসল করছি } |
| ১৩. What do you really want to mean? { তুমি আসলে কী বুঝতে চাও? } | ১৩. I'm seeing Shuvo tomorrow. { আমি শুবর সাথে আগামীকাল দেখা করছি । } |
| ১৪. The coffee tastes really great. { কফিটি স্বাদে আসলেই দারুণ } | ১৪. The cooker is tasting the food. { বাবুটি খাবারটির স্বাদ নিচ্ছে । } |
| ১৫. It smells delicious. { এটার ঘ্রাণ সুস্বাদু } | ১৫. The dog is smelling. { কুকুরটি গন্ধ নিচ্ছে } |
| ১৬. How does Shuvo feel after the accident? { দুর্ঘটনাটির পর শুভ কেমন অনুভব করছে ? } | ১৬. How are you feeling now? { তুমি এখন কেমন অনুভব করছো? } |
| ১৭. I feel that you are trying hard. { আমার মনে হয় তুমি কঠোর চেষ্টা করছো } | ১৭. She is feeling his forehead. { সে তার কপালে অনুভব করছে । তার মনে, সে তার কপালে হাত দিয়ে দেখেছে জ্বর আছে কিনা । } I am not feeling well. { আমি ভালো অনুভব করছি না । মানে, আমার ভাল লাগছে না । } |

নিচের শব্দগুলো -ing হয় না, তথা Continuous বাক্যে ব্যবহৃত হয় না

আমি আম পছন্দ করিতেছি (= I am liking mango) – এটা কিন্তু আমরা বলি না।
আমরা বলি, আমি আম পছন্দ করি = I like mango.

| | | | |
|-----------------------------|---------------------------|-------------------------------------|------------------------|
| agree (আগ্ৰী) | = রাজি হওয়া। | imagine (ইম্যাজিন) | = কল্পনা করা। |
| belong (বিলং) | = মালিকানা থাকা। | like (লাইক) | = পছন্দ করা। |
| consist (কনসিস্ট) | = গঠিত হওয়া। | need (নীড) | = প্রয়োজন হওয়া। |
| contain (কন্টেইন) | = ধারণ করা। | prefer (প্রেফার) | = অধিকতর পছন্দ করা। |
| deserve (ডিয়ার্ভ) | = কোনো কিছুর যোগ্য হওয়া। | realise (রিঅলাইয) | = বুঝা; উপলব্ধি করা |
| disagree (ডিস-এগ্রী) | = একমত না হওয়া। | sound (সান্ড) | = শব্দ করা; মনে হওয়া |
| dislike (ডিস-লাইক) | = অপছন্দ করা। | suppose (সাস্পোয) | = মনে করা; আন্দাজ করা। |
| doubt (ডাউট) | = সন্দেহ করা। | fit (ফিট) | = খাপ খাওয়া। |
| seem (সীম) | = মনে হওয়া। | wish (উয়িশ) | = ইচ্ছা করা। |
| hear (হীআর্) | = শোনা। | understand (আন্ডা-স্ট্যান্ড) | = বুঝা। |
| want (ওয়ান্ট) | = চাওয়া। | | |

This box contains biscuits. { এই বাক্সটিতে বিস্কুট আছে }

ইংরেজিতে This box is containing biscuits বলা হয় না।

(এই বাক্সটি বিস্কুট ধারণ করিতেছে)

এমন কথা আমরা বাংলায় বলি না।

Lesson-1: Tense (টেন্স)-এর বিস্তারিত আলোচনা

| শুদ্ধ বাক্য | ভুল বাক্য |
|--|---|
| 1. Bread consists of flour, water etc. { ময়দা, পানি প্রভৃতি দিয়ে রুটি তৈরি হয়। } | 1. Bread is consisting of flour, water etc. |
| 2. I don't believe the news. { আমি সংবাদটি বিশ্বাস করি না। } | 2. I am not believing the news. |
| 3. I believe him. { আমি তাকে বিশ্বাস করি। } | 3. I am believing him. |
| 4. I don't believe you are right. { আমি বিশ্বাস করি না তুমি ঠিক। } | 4. I am not believing you are right. |
| 5. I think you will pass. { আমি মনে করি তুমি পাশ করবে। } | 5. I am thinking you will pass. |
| 6. I want to go home. { আমি বাসায় যেতে চাই। } | 6. I am wanting to go home. |
| 7. Abul deserves it. { আবুল এটার যোগ্য। } | 7. Abul is deserving it. |
| 8. I disliked English. { আমি English অপছন্দ করতাম। } | 8. I was disliking English. |
| 9. She dislikes that boy. { সে ঐ বালকটিকে অপছন্দ করে। } | 9. She is disliking that car. |
| 10. I doubt what you are saying. | 10. I am doubting what you are saying. |
| 11. This shirt fits him well. { এই শাটটি তাকে ভালো মানায়। } | 11. This shirt is fitting him well. |
| 12. Do you hear music? { তুমি কি মিউজিক শুনো? } | 12. Are you hearing the sound? |
| 13. I imagine you must be tired. { আমার মনে হয় তুমি অবশ্যই ক্লান্ত হবে। } | 13. I am imagining you must be tired. |

| শুদ্ধ বাক্য | ভুল বাক্য |
|---|---|
| 14. I like reading detective stories. { আমি পছন্দ করি গোয়েন্দা গল্প পড়তে। } | 14. I am liking reading detective stories. |
| 15. I prefer coffee. { আমি কফি অপেক্ষাকৃত বেশি পছন্দ করি। } | 15. I am preferring coffee. |
| 16. I didn't realise the problem. { আমি সমস্যাটা বুঝতে পারি নাই। } | 16. I wasn't realising the problem. |
| 17. Your idea sounds great. { তোমার ধারণাটা চমৎকার মনে হয়। } | 17. Your idea is sounding great. |
| 18. I suppose he will be late. { আমার মনে হয় তার দেরি হবে। } | 18. I'm supposing he will be late. |
| 19. I don't understand that question. { আমি ঐ প্রশ্নটি বুঝতেছি না। } | 19. I'm not understanding that question. |
| 20. I wish to return home. { আমি চাই বাসায় ফিরতে। } | 20. I am wishing to return home |
| 21. I disagree with you. { আমি তোমার সাথে দ্বিমত পোষণ করি। } | 21. I am disagreeing with you. |
| 22. I need a pen. { আমার একটি কলম দরকার। } | 22. I am needing a pen. |
| 23. Who does this bag belong to? { এই ব্যাগটি কার? } | 23. Who is this bag belonging to? |
| 24. They seem tired. { তাদেরকে ক্লান্ত মনে হয়। } | 24. They are seeming tired. |

উপরের বাক্যে **bold** করা verb-গুলোর সাথে **ing** যুক্ত হয় না বা

bold করা verb-গুলো **continuous** হয় না।

কেন হয় না?

ব্রিটিশরা তাদের কথা-বার্তায় কখনো এসব ক্ষেত্রে **ing** ব্যবহার করে না।

Present Perfect Tense (প্রেসেন্ট পারফেক্ট টেন্স)

নিচের উদাহরণগুলো বুকে বুকে জোরে জোরে পড়ো !

| | | | |
|--------------------------------|-----------|-----------|---|
| বিজয় | ক্রিকেট | খেলেছে | = Bijoy has played cricket. |
| বিজয় | বাড়ি | ফিরেছে | = Bijoy has returned home. |
| বিজয় | স্কুলে | গিয়েছে | = Bijoy has gone to school. |
| বিজয় | লাঞ্চ | খেয়েছে | = Bijoy has eaten lunch. |
| বিজয় | ভালো | ঘুমিয়েছে | = Bijoy has slept well. |
| বিজয় | বইটি | পড়েছে | = Bijoy has read the book. |
| বিজয় | অনেক জগিং | করেছে | = Bijoy has jogged much. |
| বিজয় | কাজটি | করেছে | = Bijoy has done the work. |
| বিজয় | ঢাকায় | থেকেছে | = Bijoy has lived in Dhaka. |
| * বিজয় দশ বছর ধরে করিমকে চেনে | | | = Bijoy has known Karim for ten years. |

Subject
একজন
বা একটি হলে
verb **has** হয়

{ * তার মানে, বিজয় করিমকে দশ বছর ধরে চিনে-জানে }

| | | | |
|-------------------------------|----------------|---------|--|
| বিজয় | তার দাঁত ব্রাশ | করেছে | = Bijoy has brushed his teeth. |
| বিজয় | তোমার চিঠি | পেয়েছে | = Bijoy has got your letter. |
| বিজয় | জার্মানি | গিয়েছে | = Bijoy has gone to Germany. { তার মানে, বিজয় জার্মানি চলে গিয়েছে; এখনো সেখানে বাস করছে। } |
| বিজয় | জার্মানি | গিয়েছে | Bijoy has been to Germany. { তার মানে, বিজয় জার্মানি পূর্বে কোনো এক সময় গিয়েছিল, কিন্তু বর্তমানে সেখানে নেই। } |
| বিজয় | জার্মানি ভ্রমণ | করেছে | = Bijoy has travelled to Germany. |
| * বিজয় ৮ বছর এখানে বাস করেছে | | | = Bijoy has lived here for 8 years. |

তার মানে, বিজয় ৮ বছর যাবৎ এখানে বাস করেছে এবং এখনো বাস করছে।

| | | | |
|---------------|------------|--------|------------------------------------|
| তারা | ঢাকায় | থেকেছে | = They have lived in Dhaka. |
| আমি | ঢাকায় বাস | করেছি | = I have lived in Dhaka. |
| তুমি বা তোমরা | ঢাকায় বাস | করেছো | = You have lived in Dhaka. |

I / You-
এর সাথে has
না হয়ে,
have হয়।

* তার মানে, কোনো কাজ পূর্বে শুরু হয়ে শেষ হয়েছে বা এখনো চলছে—
এমন বুঝালে তাকে Present Perfect Tense দিয়ে প্রকাশ করা হয়।

- Abul **has** already **done** his homework. { আবুল ইতোমধ্যে তার বাড়ির কাজ শেষ করেছে। }
- I **have** **received** your letter just now. { আমি এইমাত্র তোমার চিঠি পেয়েছি। }
- Foisal **has** **passed** the exam this year. { ফয়সাল এই বছর পরীক্ষায় পাশ করেছে। }
- I **haven't** **met** him recently. { তার সাথে আমার সম্প্রতি সাক্ষাৎ হয়নি। }
- Abul **has** **drunk** three cups of coffee today. { আবুল আজ তিন কাপ কফি খেয়েছে। }
- This week they've **done** shopping four times. { এই সপ্তাহে তারা চার বার শপিং করেছে। }
- Abul **has** **e-mailed** this today. { আবুল আজ এটা ই-মেইল করেছে। }
- Researchers **have** **recently** **discovered** a new breed of jute.
{ গবেষকরা সম্প্রতি পাটের একটা নতুন জাত আবিষ্কার করেছেন }
- * তার মানে, কোন কাজ সম্প্রতি, ইদানিং, এইমাত্র, আজ, এই সপ্তাহে শেষ হয়েছে -
এমন বুঝালেও তাকে Present Perfect Tense দিয়ে প্রকাশ করা হয়।

- * Abul **has** **worked** as a teacher for over 20 years.
{ আবুল ২০ বছরেরও বেশি সময় ধরে শিক্ষক হিসেবে কাজ করেছে।
* তার মানে, আবুল ২০ বছরেরও বেশি সময় ধরে শিক্ষক হিসেবে কাজ করেছে
এবং এখনও শিক্ষক হিসেবে কাজ করছে। }
- Abul **has** **gone** to Cox's bazar. { আবুল কক্সবাজার গিয়েছে। }
- { * তার মানে, আবুল কক্সবাজার গিয়েছে এবং এখনো সেখানে আছে। }
- Abul **has** **gone** to Rongpur for a week. He will be back tomorrow.
{ আবুল এক সপ্তাহের জন্য রংপুরে গেছে। সে আগামীকাল ফিরবে। }
- Sajib **has** **been** here for ten days. { সজিব দশ দিন ধরে এখানে আছে। }
- "Where's Abul?" "He's **gone** to Agora shopping mall" (he's at Agora now).
{ "আবুল কোথায়?" "তিনি Agora শপিং মলে গেছেন" (তার মানে, তিনি এখন Agora-তে)। }
- They've **gone** to New York for two weeks (now they're in New York).
{ তারা নিউইয়র্ক গিয়েছে দুই সপ্তাহের জন্য (তার মানে, এখনো তারা সেখানে আছে)। }
- * তার মানে, অতীতে কোনো কাজ শুরু হয়ে এখনো শেষ হয়নি-
এমন বুঝালে তাকে Present perfect দিয়ে প্রকাশ করা হয়।

Present perfect tense-এর আরো উদাহরণ

Karim **has written** two novels and he is working on another one.

{ করিম ২টা উপন্যাস লিখেছে এবং আরো একটির উপর কাজ করছে। }

I **have played** the piano since I was 14.

{ যখন আমার বয়স ছিলো ১৪ বছর, তখন থেকে আমি পিয়ানো বাজাই। }

Abul **has watched** that program every week. { আবুল প্রতি সপ্তাহে ঐ প্রোগ্রাম দেখেছে। }

Have you **ever** met Karim?

{ তুমি কি কখনো করিমের সাথে সাক্ষাৎ করেছো? }

Abul has **never** studied French.

{ আবুল কখনো ফ্রেঞ্চ ভাষা পড়েনি। }

Have you **ever** been to Cox's bazar?

{ তুমি কি কখনো কক্সবাজার গিয়েছো? }

Have you **ever** seen a ghost?

{ তুমি কি কখনো ভূত দেখেছ? }

Have you **ever** seen the movie *Lagaan*?

{ তুমি কি কখনও *Lagaan* ছবিটি দেখেছো? }

Abul has **never** been to Cox's Bazar.

{ আবুল কখনও কক্সবাজারে যায়নি। }

Has the postman come **yet**?

{ ডাকপিওন কি এখনো এসেছে? }

We have not seen Selim **recently**.

{ আমরা সেলিমকে সম্প্রতি দেখিনি। }

A: Could you clean the car?

{ **A:** তুমি কি দয়া করে গাড়িটি পরিষ্কার করবে? }

B: I've **already** done it.

{ **B:** আমি ইতোমধ্যেই এটি করে ফেলেছি। }

I have not seen Karim **this week**.

{ আমি এই সপ্তাহে করিমকে দেখি নাই। }

Abul **has been** to Kuakata.

{ আবুল কুয়াকাটা গিয়েছে। }

{ তার মানে, আবুল কুয়াকাটা গেছে, এবং কিছু দিন বা কিছু সময় সেখানে থেকে ফিরে এসেছে। }

Abul **has visited** national museum.

{ আবুল জাতীয় জাদুঘর পরিদর্শন করেছে। }

Abul **has been** to school today (but now he has returned home.)

{ আবুল আজ স্কুলে গিয়েছে (কিন্তু এখন সে বাসায় ফিরেছে)। }

“Where **have you been**?” “I've **been to the new market**.”

{ “তুমি কোথায় ছিলে?” “আমি নিউমার্কেটে গিয়েছিলাম”। }

This was the best film I **have ever seen**.

{ এ পর্যন্ত আমি যত ছবি দেখেছি তার মধ্যে এটি ছিলো সবচেয়ে ভালো ছবি। }

* তার মানে, অতীতে কিছু সময় ধরে কোন কাজ শুরু হয়ে শেষ হয়ে গেছে -
এমন বুঝালে তাকে Present perfect tense দিয়ে প্রকাশ করা হয়।

Tense-এর ভুল

- News of Charles Lindbergh's famous transatlantic flight in 1927 spreads rapidly
 A despite the lack of an international communication system. B
 C D **DU (A):2010-11**

শব্দের অর্থ

famous (ফেইমাস্) - বিখ্যাত । **spread** (স্প্রেড্) - ছড়িয়ে পড়া ।
rapidly (র্যাপিডলি) - দ্রুত । **despite** (ডেস্পাইট্) - সত্ত্বেও ।
lack (ল্যাক্) - অভাব । **communication** - যোগাযোগ ।

সমাধান

সংবাদ ছড়িয়ে পড়েছিল - এর ইংরেজি হল *News spread* ।
 তাই (B)-তে *spreads*-এর বদলে *spread* হবে ।

সারাংশ বাক্য

News spread rapidly. (সংবাদ দ্রুত ছড়িয়ে পড়ল ।)

শব্দগুচ্ছের অর্থ

| | | | | |
|-----------------------------|-----|---|------------------------------|-----|
| News of Charles Lindbergh's | ... | = | Charles Lindbergh-এর সংবাদটি | ... |
| famous transatlantic flight | ... | = | আটলান্টিক বিখ্যাত ফ্লাইটের | ... |
| in 1927 | ... | = | ১৯২৭ সালে | ... |
| spread rapidly | ... | = | ছড়িয়ে পড়েছিল দ্রুত | ... |
| in spite of the lack | ... | = | অভাব সত্ত্বেও | ... |
| of an international | ... | = | একটি আন্তর্জাতিক | ... |
| communication system | ... | = | যোগাযোগ ব্যবস্থার | । |

ইংরেজি বাক্য ও অর্থ

News of Charles Lindbergh's famous transatlantic flight in 1927
 spread rapidly in spite of the lack of an international communication system

(বিশ্বব্যাপী যোগাযোগ ব্যবস্থা না থাকা সত্ত্বেও ১৯২৭ সালে ঘটা চার্লস Lindbergh-এর বিখ্যাত
transatlantic flight বা প্লেনে-উড়ার সংবাদটি দ্রুত ছড়িয়ে পড়েছিল ।)

Present Perfect Continuous Tense (প্রেসেন্ট পার্-ফেক্ট কন্-টিনিউ-য়াস্ টেন্স)

এটির ব্যবহার আমরা শিখব উদাহরণের মাধ্যমে। নিচের উদাহরণগুলো মন দিয়ে পড়া যাক:

- আবুল সকাল ১০টা থেকে খেলছে = Abul **has been playing** since 10 am.
{ * তার মানে, সকাল দশটায় আবুল খেলা শুরু করেছে এবং কথাটা যখন বলা হলো তখনো সে খেলছে }
- আবুল ১০ মিনিট ধরে হাঁটছে = Abul **has been walking** for 10 minutes.
আবুল ৫ বছর ধরে স্কুলে যাচ্ছে = Abul **has been going** to school for 5 years.
{ * তার মানে, আবুল স্কুল যাওয়া শুরু করেছিলো ৫ বছর আগে এবং এখনো সে স্কুলে যায় }
- আবুল ২০ মিনিট ধরে খাচ্ছে = Abul **has been eating** for 20 minutes.
আবুল সকাল থেকে ঘুমাচ্ছে = Abul **has been sleeping** since morning.
আবুল ৩ ঘন্টা ধরে পড়ছে = Abul **has been reading** for 3 hours.
আবুল ছয় বছর যাবৎ জগিং করছে = Abul **has been jogging** for six years.
আবুল সকাল ৯টা থেকে কাজ করছে = Abul **has been working** since 9 a.m.
আবুল ১০ বছর ধরে ঢাকায় বাস করছে = Abul **has been living** in Dhaka for 10 years.
তিন দিন যাবৎ গুড়ি গুড়ি বৃষ্টি হচ্ছে = It **has been drizzling** for 3 days.
কখন থেকে তুমি এই বইটি লিখছো? = Since when **have you been writing** this book?
তারা ১০ মিনিট ধরে চা পান করছে = **They have been drinking** tea for 10 minutes.

একের অধিক Subject
হলে verb **have** হয়।

* তার মানে, কোনো কাজ পূর্বে শুরু হয়ে এখনো শেষ হয়নি, নির্দিষ্ট সময় থেকে নির্দিষ্ট সময় 'ধরে' কোনো ঘটনা ঘটছে বা কোনো কাজ চলছে— এমন বুঝালে তাকে Present Perfect Tense দিয়ে প্রকাশ করা হয়।

উপরের উদাহরণগুলো থেকে আমরা নিচের Structure-টি পাই:

Structure: Sub + have been / has been + verb-ing from + ... (বাকি অংশ)

নির্দিষ্ট সময় 'হতে / থেকে' বুঝালে since বসে আর নির্দিষ্ট সময় 'ধরে' বুঝালে for বসে।

- In 1937, Amelia Earhart, the famous aviator, disappears during her attempt to fly around the world.
- A B C
D

শব্দের অর্থ

aviator (এইভিএইটর) - বিমান চালক । **attempt** (অ্যাটেম্প্ট) - প্রচেষ্টা ।
fly (ফ্লাই) - উড়ে যাওয়া । **disappear** (ডিস্‌অ্যাপিয়ার) - অদৃশ্য হওয়া ।
famous (ফেইমাস) - বিখ্যাত ।

সমাধান

1937 সালের ঘটনা হওয়াতে (A)-তে *disappears*-এর বদলে *disappeared* হবে ।

সারাংশ বাক্য

Amelia Earhart disappeared. (Amelia Earhart অদৃশ্য হয়ে গেলেন ।)

শব্দগুচ্ছের অর্থ

| | | | |
|-------------------------|-----------|---------------------------|-----|
| In 1937, Amelia Earhart | , = | ১৯৩৭ সালে, Amelia Earhart | , |
| ... the famous aviator | ... = ... | বিখ্যাত বিমানচালক | ... |
| ... disappeared | ... = ... | অদৃশ্য হয়ে যান | ... |
| ... during her attempt | ... = ... | তার প্রচেষ্টার সময় | ... |
| ... to fly | ... = ... | ভ্রমণ করতে | ... |
| ... around the world | . = ... | পৃথিবীর চারদিকে | । |

সঠিক ইংরেজি বাক্য ও অর্থ

In 1937, Amelia Earhart, the famous aviator disappeared during her attempt to fly around the world

(বিখ্যাত বিমান চালক *Amelia Earhart* ১৯৩৭ সালে পৃথিবীর চারপাশে ভ্রমণ করার সময় নিখোঁজ হয়ে যান ।)

Past Indefinite / Simple Past Tense

Simple অর্থ সাধারণ এবং Past অর্থ অতীত ।

Simple Past বা সাধারণ অতীত কালের উদাহরণ হলো: I **went** = আমি গিয়েছিলাম ।

নিচের উদাহরণগুলো বুঝে বুঝে জোরে জোরে পড়া যাক

| | | | | |
|-----------------------|-----------------|--------|----------------|------------------------|
| রবি ক্রিকেট | খেলেছিলো | = Robi | played | cricket. |
| রবি স্কুলে | গিয়েছিলো | = Robi | went | to school. |
| রবি গতকাল | খেলেছিলো | = Robi | played | yesterday. |
| রবি এখানে | এসেছিলো | = Robi | came | here. |
| রবি পানি | পান করেছিলো | = Robi | drank | water. |
| রবি চিড়িয়াখানা | দেখতে গিয়েছিলো | = Robi | visited | zoo. |
| রবি গতকাল | গিয়েছিলো | = Robi | went | yesterday. |
| রবি ইংরেজি | শিখেছিলো | = Robi | learned | English |
| রবি তার হাত | কেটে ফেলেছিলো | = Robi | cut | his hand. |
| রবি ১ ঘন্টা আগে ডিনার | খেয়েছিলো | = Robi | ate | dinner one hour ago. |
| রবির গতরাতে ভালো | ঘুম হয়নি | = Robi | did not | sleep well last night. |
| রবি হাসতে হাসতে অনত্র | গিয়েছিল | = Robi | went | away laughing. |
| রবি দশ বছর সেখানে | বাস করেছিলো | = Robi | lived | there for 10 years. |

* তার মানে, অতীতে কোনো কাজ হয়েছিলো বা কোনো ঘটনা ঘটেছিলো,

এমন বুঝলে তাকে Past Simple বা Past Indefinite Tense (পাস্ট ইন্ডেফিনিট টেন্স)

দিয়ে প্রকাশ করা হয় । Definite অর্থ নির্দিষ্ট । Indefinite অর্থ অনির্দিষ্ট ।

তাহলে, Past Indefinite অর্থ হলো অনির্দিষ্ট অতীত ।

* Structure : Subject + verb-এর past form + বাকি অংশ ।

যদি আনাস তোমার ঠিকানা জানতো। = If Anas **knew** your address.

যদি আনাস একজন রাজা হতো ! = If Anas **were** a king !

* তার মানে, (অতীতের) অবাস্তব এবং অসম্ভাব্য ঘটনাকেও Past Indefinite Tense দিয়ে প্রকাশ করা হয়।

She **was** only 20 when she **had** her first baby.

{ তার বয়স ছিল মাত্র ২০ যখন তার প্রথম বাচ্চাটি হয়েছিলো }

He was quite **shocked** when I **told** him.

{ সে বেশ ব্যথিত হলো যখন আমি তাকে বললাম }

I **went** there when I **was** a child.

{ আমি সেখানে গিয়েছিলাম যখন আমি ছিলাম একটি শিশু }

I **got** into the bath when the phone **rang**.

{ আমি গোসলখানায় ঢুকলাম যখন ফোনটি বেজে উঠল }

I **hated** doing sums when I **was** at school.

{ আমি অংক করাকে ঘৃণা করতাম যখন আমি স্কুলে ছিলাম }

* তারমানে, অতীতে দুটি কাজ একই সময়ে ঘটলে সেক্ষেত্রে Past Indefinite Tense ব্যবহার করা যায়।

গুরুত্বপূর্ণ Rule

Rule-01: It is time, It is high time, It is proper time দ্বারা কোন sentence শুরু হলে, পরের অংশটি Past Indefinite-এ হয়, যেমন:

It is time you **gave up** bad habits. (তোমার খারাপ অভ্যাস ছাড়ার এখনই সময়)

It is high time you **went** there. (তোমার সেখানে যাওয়ার এখনই সময়।)

Rule-02: I wish, as if কিংবা as though-এর পর were, could এবং past form হয়। যেমন:

I **wish** I **could** fly. (যদি আমি উড়তে পারতাম।)

It sounds **as though** you **had** a good time. (মনে হচ্ছে তুমি বেশ ভালো সময় কাটিয়েছ।)

He speaks **as if / as though** he **were** mad. (সে এমনভাবে কথা বলে যেন সে পাগল।)

Rule-03: Compound / Complex sentence-এ একটা clause past tense থাকলে অন্যটিও past tense হয়, তবে universal truth-এর ক্ষেত্রে Present Tense হয়, যেমন:

When he **finished** the work, he **went** home. (যখন সে কাজ শেষ করলো, সে বাড়ি গেলো।)

He **came** and he **conquered**. (সে আসলো এবং জয় করলো)

He said that ice **floats** on water. (সে বলল যে বরফ পানিতে ভাসে)

□ From 1910 to 1927 Cora Harris has brought out an average of a novel a year.
A B C D

শব্দের অর্থ

average (অ্যাভারেজ) - গড়
novel (নভেল) - উপন্যাস।

bring out (ব্রিং আউট) - প্রকাশ করা।

সমাধান

(A) 1910 থেকে 1927 পর্যন্ত ঘটনাগুলো অতীতের;

∴ *has brought out* (= বের করেছেন)-এর বদলে শুধু *brought out* (= বের করেছিলেন) হবে।

সারাংশ বাক্য

Cora Harris brought out. (Cora Harris প্রকাশ করেছিলেন।)

শব্দগুচ্ছের অর্থ

From 1910 to 1927 , = ১৯১০ থেকে ১৯২৭ সাল পর্যন্ত ,
... Cora Harris brought out ... = ... Cora Harris প্রকাশ করেছিলেন ...
... an average of a novel ... = ... গড়ে একটি করে উপন্যাস ...
... a year . = ... এক বছরে ।

সঠিক ইংরেজি বাক্য ও অর্থ

From 1910 to 1927 Cora Harris brought out an average of a novel a year.
(1910 থেকে 1927 পর্যন্ত, Cora Harris বছরে গড়ে একটি উপন্যাস প্রকাশ করে ছিলেন।)

অর্থ বুঝে বুঝে উপরের English বাক্যটি দেখে দেখে copy করে হুবহু নিচে লিখো:

From

Past Continuous Tense (পাস্ট কন্-টি-নিউ-য়াস্ টেন্স)

Past অর্থ অতীত । Continuous অর্থ চলমান বা ঘটমান । তার মানে, ঘটছে ।

অতএব, Past Continuous Tense-এর বাংলা হলো ঘটমান অতীত কাল,

এবং এই tense-এর একটি বাক্য হলো : আমি যাইতেছিলাম ।

এই বাক্যের ইংলিশ হলো : *I was going* ।

নিচের উদাহরণগুলো বুঝে বুঝে জোরে জোরে পড়ো

| | | | |
|---------------------|------------|---|---|
| কামাল ক্রিকেট | খেলছিলো | = Kamal was playing cricket. | |
| কামাল বাড়ি | যাচ্ছিলো | = Kamal was going home. | |
| কামাল বই | পড়ছিলো | = Kamal was reading books. | Subject একজন হলে <u>was</u> হয় |
| কামাল তখন | ঘুমাচ্ছিলো | = Kamal <u>was</u> sleeping then. | |
| কামাল কফি | খাচ্ছিলো | = Kamal was taking coffee. | |
| কামাল কাজ | করছিলো | = Kamal was working . | |
| কামাল ইংরেজি | শিখছিলো | = Kamal was learning English. | |
| কামাল অংক | করছিলো | = Kamal was doing sums. | |
| কামাল টিভি | দেখছিলো | = Kamal was watching TV. | |
| কামাল বিষয়টি নিয়ে | ভাবছিলো | = Kamal was thinking about the matter. | |
| কুকুরটি বাইরে | ডাকছিলো | = The dog was barking outside. | |
| বৃষ্টি | হচ্ছিলো | = It was raining . | Subject একের অধিক বুঝলে verb were হয় । |
| তারা ভাত | খাচ্ছিলো | = They <u>were</u> eating rice. | |
| কামাল কথা | বলছিলো | = Kamal was talking . | |

* তার মানে, অতীতে কোনো কাজ ঘটছিল বুঝলে তাকে Past Continuous Tense দিয়ে প্রকাশ করা হয় ।

Structure : Subject + was/were + verb-ing form + ... (বাকি অংশ)

The children **were watching** TV when I **returned** home.

{ শিশুরা টিভি দেখছিলো যখন আমি বাড়ি ফিরলাম । }

As Awal **was watching** TV, the mobile phone **rang**.

{ যখন আউয়াল টিভি দেখছিলো, তখন মোবাইল ফোনটি বেজে উঠলো । }

When I **was jogging**, my aunt **stopped** me and **asked** what time it was.

{ যখন আমি জগিং করছিলাম, আমার aunt আমাকে থামালো এবং জিজ্ঞাসা করলো এখন সময় কত । }

* তার মানে, অতীতে একটি কাজ চলছিল, তার মাঝখানে অন্য একটি কাজ শুরু হলো - সেক্ষেত্রে যে কাজটি আগে থেকে চলছিল তাকে Past Continuous Tense দ্বারা প্রকাশ করা হয় ।

Selim **was always being** late.

{ সেলিম সবসময় দেরি করতো । }

He **was always losing** his keys.

{ সে প্রায়ই তার চাবি হারাতো । }

He **was always complaining**.

{ সে সবসময় অভিযোগ করতো । }

They **were always quarrelling**.

{ তারা সবসময় ঝগড়া করতো । }

He **was always giving** people little presents.

{ সে প্রায়ই লোকদেরকে ছোট ছোট উপহার দিতো }

I didn't like him - he **was always borrowing** money. { আমি তাকে পছন্দ করতাম না- সে প্রায়ই টাকা ধার করত । }

* তার মানে, অতীতে কোন কাজ বার বার অনাকাঙ্ক্ষিতভাবে ঘটলে সেক্ষেত্রে কাজটিকে Past Continuous Tense দ্বারা প্রকাশ করা হয় ।

Excuse me, I **was wondering** if this is the train of Khulna.

{ মাফ করবেন, আমি জানতে চাচ্ছিলাম এই ট্রেনটা খুলনার কিনা । }

I **was wondering** if I could get train here.

{ আমি জানতে চাচ্ছিলাম আমি এখানে ট্রেন পাবো কিনা । }

I **was wondering** if you could tell me how to get to the New Market.

{ আমি জানতে চাচ্ছিলাম যদি আপনি আমাকে বলতে পারতেন কীভাবে নিউ মার্কেটে যাওয়া যায় । }

I **was wondering** if we could have a breakfast together.

{ আমি জানতে চাচ্ছিলাম আমরা একসাথে সকালের নাস্তা করতে পারবো কিনা । }

* তার মানে, ভদ্রতাসুলভ কোন ব্যাপারে কোন তথ্য জানতে তাকে Past Continuous দ্বারা প্রকাশ করা হয় ।

বুঝে বুঝে
পড়ো !

এই পৃষ্ঠাটি S@ifur's 4G Newest গ্রামার বই থেকে উদ্ধৃত

□ Having been beaten by the police for striking an officer, the man will cry out in pain.

A

B

C

D

{ CU B Unit (কলা ও মানববিদ্যা অনুষদ) ১ম বর্ষ ভর্তি পরীক্ষা: 2015 }

শব্দের অর্থ

beat (বীট) = পিটুনি দেয়া।

strike (স্ট্রাইক) = আঘাত করা।

cry (ক্রাই) = কাঁদা।

pain (পেইন) = ব্যথা।

শব্দগুচ্ছে অর্থ

| | | | | |
|------------------------|-----|---|----------------------|-----|
| Having been beaten | ... | = | পিটুনি খেয়ে | ... |
| by the police | ... | = | পুলিশ দ্বারা | ... |
| for striking an office | , | = | একজন অফিসারকে মারায় | ... |
| the man will cry out | ... | = | লোকটি কেঁদে উঠবে | ... |
| in pain | . | = | ব্যথায় | । |

সমাধান

উপরের বাক্যটির অর্থ পড়ে বুঝা যাচ্ছে : “জোরে কেঁদে উঠবে” না লিখে,

যদি “জোরে কেঁদে উঠেছিলো” লিখা হয়, তাহলে বাক্যটি খাপ খায় বা অর্থপূর্ণ হয়।

এই “জোরে কেঁদে উঠেছিলো” ইংলিশ হলো : **cried out**।

সুতরাং (D)-তে **will cry out** না হয়ে, **cried out** হবে। ∴ উত্তর (D)।

সারাংশ বাক্য

The man cried out. (লোকটি কেঁদে উঠল।)

সঠিক ইংরেজি বাক্য ও অর্থ

Having been beaten by the police for striking an officer,
the man cried out in pain.

একজন অফিসারকে মারায় পুলিশ দ্বারা পিটুনি খেয়ে লোকটি ব্যথায় জোরে কেঁদে উঠলো।

কোন সময়ের ঘটনা বর্ণনা করতে একই বাক্যে tense-কে সঠিকভাবে ব্যবহার করতে হবে।

বি.দ্র: নিজের খাতায় সঠিক বাক্যটি দেখে দেখে ২/৩ বার বুঝে বুঝে লিখলে আপনার লেখার দক্ষতা বাড়বে।

Past Perfect Tense (পাস্ট পার্ফেক্ট টেন্স)

| | |
|---|--|
| করিম আসার পরে আমরা ক্রিকেট খেলেছিলাম | = We played cricket after Karim had come . |
| সে খাওয়ার পর করিম চলে গিয়েছিলো | = Karim went away after he had eaten . |
| ঝড় থামার পর করিম গেলো | = Karim left after the storm had stopped . |
| করিম বিদেশ যাওয়ার আগে ইংরেজি শিখেছিলো | = Karim had learned English before he went abroad. |
| আমরা আসার আগে করিম স্কুলে গিয়েছিলো | = Karim had gone to school before we came. |
| সূর্য অস্ত যাওয়ার পূর্বে করিম কাজ করেছিলো | = Karim had worked before the sun set. |
| করিম জার্মানি বাস করেছিলো আমরা আসার আগে | = Karim had lived in Germany before we came. |
| করিম সকালের নাস্তা করেছিলো তুমি আসার আগে | = Karim had eaten breakfast before you came. |
| করিম ৫ বছর এখানে বাস করেছিলো তুমি আসার আগে | = Karim had lived here for 5 years before you came. |
| যেহেতু করিম তার ডিনার করেছিলো, তাই সে ক্ষুধার্ত ছিলো না | = As Karim had taken his dinner, he wasn't hungry. |
| যখন আমরা আসলাম করিম কাজটি শেষ করে ফেলেছিলো | = When we came, Karim had completed the work. |
| তার মানে, করিম কাজটি শেষ করার পরে আমরা আসলাম। | |
| করিম বললো যে সে সিনেমাটি দেখেছিলো | = Karim said that he had seen the movie. |

* তার মানে, অতীতে দুটো ঘটনা একটা আরেকটার পর ঘটলে,

এই পুরো ব্যাপারটা প্রকাশ করতে ইংরেজি বাক্যের মধ্যে Past Perfect Tense লাগে, যেই ঘটনাটা আগে ঘটে সেটার আগে *had* যোগ করতে হবে এবং Verb-এর Past Participle form হবে।

যেমন: ... **had gone**, ... **had played** ..., **had arrived** ...

এই উদাহরণগুলো হলো Past Perfect Tense।

উদাহরণের মাধ্যমে ব্যাখ্যা

1. The patient had died before the doctor came. { অর্থ: ডাক্তার আসার আগেই রোগীটি মারা গিয়েছিলো। }

↓ ↓
রোগীটি মারা গিয়েছিলো ডাক্তার আসার আগেই।

2. The doctor came after the patient had died. { অর্থ: ডাক্তার এসেছিলেন রোগীটি মারা যাওয়ার পর। }

↓ ↓
ডাক্তার এসেছিলেন রোগীটি মারা যাওয়ার পর।

উপরের বাক্য দুটিতে রোগীটি মারা যায় আগে, এজন্য *had died* হয়েছে এবং অন্য অংশে ডাক্তার আসার ঘটনাটি পরে হওয়ায় এই অংশের Verb-টি Simple Past Tense-এ হয়েছে। তাই come-এর past form *came* হয়েছে।

অর্থাৎ আগের ঘটনা প্রকাশ করতে Past Perfect Tense এবং পরের ঘটনা প্রকাশের ক্ষেত্রে Simple Past Tense ব্যবহার করা হয়।

The train had left before we reached the station. = আমরা স্টেশনে পৌঁছার আগেই ট্রেনটি ছেড়ে দিল।

I had reached the college before the exam began. = পরীক্ষা আরম্ভ হওয়ার আগে আমি কলেজে পৌঁছলাম।

The bell had rung before he reached the college. = সে কলেজে পৌঁছার আগে ঘন্টা পড়ল।

The train left after we had reached the station. = আমরা স্টেশনে পৌঁছার পর ট্রেনটি ছেড়ে দিল

He went away after we had done the work. = আমরা কাজটি করার পর সে চলে গেল

When Karim **finished** BBA, he **had been** in Dhaka for 5 years.

{ যখন করিম BBA শেষ করলো, তখন সে ঢাকাতে ৫ বছর ধরে ছিলো। }

* তার মানে, যখন করিম BBA শেষ করলো, ততদিন তার পাঁচ বছর ঢাকাতে থাকা হয়ে গিয়েছিলো।

He **could not get** into his house. He **had lost** his keys.

{ সে বাড়ি প্রবেশ করতে পারেনি। সে তার চাবি হারিয়ে ফেলেছিলো। }

{ * চাবি হারানোর ব্যাপারটা আগে হয়েছিলো, তাই *had lost* হলো। }

I **went** to bed after I **had written** my letters.

{ চিঠিগুলো লিখা শেষ করার পর আমি ঘুমাতে গেলাম। }

{ চিঠি লেখার কাজটা আগে হয়েছিলো, তাই *had written* হলো। }

He **looked** as if he **had not slept** all night.

{ তাকে এমন দেখালো যেনো সে সারা রাত ঘুমায়নি }

{ * ঘুমানোর কাজটা আগে, তাই *had ... slept* হলো। }

It was very dangerous. What if you **had got lost**?

{ এটা ছিলো খুবই বিপজ্জনক। কী হতো যদি তুমি হারিয়ে যেতে? }

I wish I **hadn't spent** so much money last month.

{ যদি আমি গতমাসে এত বেশি টাকা খরচ না করতাম }

* তার মানে, অতীতের কোন শর্ত, অনুমান বা ইচ্ছা প্রকাশে Past Perfect Tense ব্যবহার করা হয়।

No sooner had he gone out than it began to rain.

{ সে বাইরে যেতে না যেতেই বৃষ্টি শুরু হয়েছিল। }

বুকে বুকে
পড়ুন!

No sooner had the doctor come than the patient died.

ডাক্তার আসতে না আসতেই রোগীটি মারা গেল।

No sooner had the extortionists seen the police than they ran away.

চাঁদাবাজরা পুলিশকে দেখতে না দেখতেই দৌড়ে পালিয়ে গেল।

No sooner had we reached the station than the train left.

আমরা স্টেশনে পৌঁছতে না পৌঁছতেই ট্রেনটি ছেড়ে দিল।

No sooner had we gone to the college than the rain began.

আমরা কলেজে যেতে না যেতেই বৃষ্টি শুরু হল।

Scarcely had I gone out when he came.

{ আমি বাইরে বের হওয়া মাত্রই সে এসেছিলো }

Hardly had I reached the station when the train left.

{ আমরা স্টেশনে পৌঁছামাত্রই ট্রেনটি ছেড়ে গেল }

I had hardly/scarcely closed my eyes when the phone rang.

{ আমি আমার চোখ বন্ধ করা মাত্রই ফোনটি বেজে উঠল। }

Hardly, Scarcely এবং **no sooner**-এর সাথে Past Perfect Tense ব্যবহার করা যেতে পারে। যখন অতীতের দুটো কাজের মধ্যে একটি কাজ শেষ হবার ঠিক পরেই বা ঐ কাজটি ঘটা মাত্রই দ্বিতীয় কাজটি সম্পন্ন হয়, সেক্ষেত্রে যে কাজটি প্রথমে সম্পন্ন হল সেটাকে Past Perfect Tense দিয়ে প্রকাশ করা হয়।

Past Perfect Continuous Tense (পাস্ট পারফেক্ট কন্টিনিউয়াস টেন্স)

বুঝতে বুঝতে শিখবো,
শিখতে শিখতে বুঝবো !

আনাস এক ঘন্টা ধরে বইটি পড়ছিল = Anas **had been reading** the book for an hour.

আনাস ৩০ মিনিট ধরে দৌড়াচ্ছিলো = Anas **had been running** for 30 minutes.

সে আসার পূর্বে আনাস ২ ঘন্টা ধরে খেলছিলো = Anas **had been playing** for 2 hours before she came.

{ বালকগুলি ঝগড়া করছিলো
যখন শিক্ষক আগমন করলেন } = The boys **had been quarreling** when the teacher arrived.

গত বছর থেকে আনাস চেষ্টা করে আসছিলো = Anas **had been trying** since last year.

কখন থেকে তুমি এই বইটি লিখছিলে ? = **Since when** had you been writing this book?

{ আনাস এক বছর ধরে এখানে কাজ
করছিলো, যখন তার সাথে করিমের সাক্ষাৎ
হলো } = Anas **had been working** here for a year when he met Karim.

* তার মানে, অতীতে একটি কাজ বা ঘটনা কিছু সময় ধরে চলছিলো বা ঘটছিলো

- এমন ক্ষেত্রে ঐ ঘটনাটিকে **had been + verb + ing** দিয়ে লেখা হয়।

গ্রামারের ভাষায় একে Past Perfect Continuous Tense বলে।

Anas did not want to leave. He **had been living** in Dhaka all his life.

{ আনাস চলে যেতে চায়নি। সে তার সারা জীবন ঢাকায় বাস করে আসছিলো }

She was a good singer. She **had been singing** ever since she was a teenager.

{ সে ছিলো একজন ভালো গায়িকা। যখন সে একজন কিশোরী ছিলো তখন থেকেই সে গান গেয়ে আসছিলো }

The road was wet because it **had been raining** since last Friday.

{ রাস্তাটি ভেজা ছিলো কারণ গত শুক্রবার থেকে বৃষ্টি হচ্ছিল }

* তার মানে, অতীতে কোনো একটি ঘটনা ঘটানোর / হওয়ার আগে তার কারণ হিসেবে অন্য একটা ঘটনা একটি নির্দিষ্ট সময় ধরে ঘটছিলো -এরূপ ক্ষেত্রে তাকে Past Perfect Continuous tense দিয়ে প্রকাশ করা হয়।

Future Indefinite Tense (ফিউ-চার ইন্-ডেফি-নিট্ টেন্স)

Tense অর্থ কাল বা সময়, **Simple** অর্থ সাধারণ এবং **Future** অর্থ ভবিষ্যত।

তার মানে, যা ভবিষ্যত সময়ে ঘটে বা ঘটে থাকে, তাকে Future Tense বলে।

I will go = আমি যাবো। এটি সাধারণ ভবিষ্যত কালের উদাহরণ।

নিচের উদাহরণগুলো বুঝে বুঝে জোরে জোরে পড়া যাক!

| | | | | | |
|-------|-----------------|------------|--------|------------|---------------------|
| আজাদ | ক্রিকেট | খেলবে | = Azad | will play | cricket. |
| আজাদ | নিয়মিত | হাঁটবে | = Azad | will walk | regularly. |
| আজাদ | স্কুলে | যাবে | = Azad | will go | to school. |
| আজাদ | ভাত | খাবে | = Azad | will eat | rice. |
| আজাদ | এখন | ঘুমাবে | = Azad | will sleep | now. |
| আজাদ | বই | পড়বে | = Azad | will read | books. |
| আজাদ | প্রতিদিন স্কুলে | যাবে | = Azad | will go | to school daily. |
| আজাদ | প্রতিদিন দাঁত | ব্রাশ করবে | = Azad | will brush | his teeth everyday. |
| আজাদ | প্রতিদিন হাঁটাই | করবে | = Azad | will jog | every day. |
| আজাদ | একটি মেইল | পাঠাবে | = Azad | will send | an e-mail. |
| আজাদ | স্টেশনে | পৌছবে | = Azad | will reach | the station. |
| আজাদ | তোমাকে এটা | কিনে দিবে | = Azad | will buy | you this. |
| আজাদ | তোমাকে সাহায্য | করবে | = Azad | will help | you. |
| আজাদ | কম্পিউটারটি | বন্ধ করবে | = Azad | will close | the computer. |
| আমরা | আগামীকাল ঢাকা | যাবো | = We | shall go | to Dhaka tomorrow. |
| আগামী | মাসে আজাদের | বয়স দশ | = Azad | will be | ten next month. |
| বছর | হবে | | | | |

* তার মানে, ভবিষ্যতে কোনো xyz ঘটনা ঘটবে, এমন বুঝালে তাকে Future Indefinite Tense দিয়ে প্রকাশ করা হয়।

I promise I **will** buy you this toy today.

{ আমি প্রতিজ্ঞা করছি তোমাকে আজ এই খেলনা আমি কিনে দিবো }

Promise, you **will** never leave me.

{ প্রতিজ্ঞা করো, তুমি আমাকে কখনো ছেড়ে যাবে না }

Don't worry ! I **will** help you with this problem.

{ দুশ্চিন্তা করো না ! আমি তোমাকে এই সমস্যাটি সমাধান করতে সাহায্য করবো }

I promise I **won't** smoke again.

{ আমি প্রতিজ্ঞা করছি আমি আর কখনো ধূমপান করব না }

I **will** hit you if you do that again.

{ আমি তোমাকে আঘাত করব যদি তুমি ওটা আবার কর । }

You'll **suffer** for this !

{ তুমি এজন্যে ভুগবে ! }

* তার মানে, কোনো প্রতিজ্ঞা, প্রতিশ্রুতি বা হুমকিকে Future Indefinite Tense দ্বারা প্রকাশ করা যায় ।

বুঝে বুঝে
জোরে জোরে
পড়

He **will** talk about nothing but films.

{ সে সিনেমা ছাড়া অন্য কিছু নিয়ে আলাপ করে না বা করবে না । তার মানে, যখনই সে কথা বলে সে শুধু সিনেমা নিয়ে আলাপ করে-এটা তার অভ্যাস । }

Sabina **will** sit for hours listening to the radio.

{ সাবিনা ঘন্টার পর ঘন্টা বসে রেডিও শোনে । }

He **will** always **make** a noise when we are sleeping.

{ সে সবসময়ই শব্দ করবে বা করে থাকে যখন আমরা ঘুমাতে থাকি । }

* তার মানে, কারো কোন অভ্যাস বা আচরণ সম্পর্কে বললে তাকে Future Indefinite Tense দিয়ে প্রকাশ করা যায় ।

Tomorrow **will** be a nice day.

{ আগামীকাল হবে একটি ভালো দিন }

I think **Bangladesh** **will** win the next match.

{ আমি মনে করি বাংলাদেশ পরবর্তী ম্যাচে জিতবে }

It **will** be cold next week.

{ আগামী সপ্তাহে ঠান্ডা পড়বে }

We **shall** need the money next year.

{ আমাদের আগামী বছর টাকার প্রয়োজন হবে }

It'll be spring soon.

{ শীঘ্রই বসন্ত আসবে }

I **shall** be rich one day.

{ আমি একদিন ধনী হব }

You'll never **finish** that book.

{ তুমি ঐ বইটি কখনো শেষ করতে পারবে না }

* তার মানে, ভবিষ্যত সম্পর্কে কোন তথ্য দিতে কিংবা ভবিষ্যৎবাণী করতে future indefinite ব্যবহার করা যায় ।

- They are going to see you tomorrow. { তারা আগামীকাল তোমাকে দেখতে যাচ্ছে। }
He is going to get a job. { সে শীঘ্রই একটি চাকরি পেতে যাচ্ছে। }
Selim is going to buy a car next week. { সেলিম আগামী সপ্তাহে একটি গাড়ি কিনতে যাচ্ছে। }
Look at the sky. It's going to rain. { আকাশের দিকে তাকাও। শীঘ্রই বৃষ্টি হতে যাচ্ছে। }
The boat is going to sink. { শীঘ্রই নৌকাটি ডুবে যাচ্ছে। }
- * তার মানে, ভবিষ্যতে কোনো কিছু হতে যাচ্ছে / করতে যাচ্ছে প্রভৃতিকে **going to** দিয়ে প্রকাশ করতে হয়।

নিচের বাক্যটিকে simple future / future indefinite tense দ্বারা পূর্ণ করো:

Nobody knows when he _____ death. { পুলিশ লাইনস্ স্কুল-কলেজ, রংপুর }

সমাধান + ব্যাখ্যা

প্রদত্ত বাক্যের অর্থ: কেউ জানে না কখন সে _____ মৃত্যু।

এখন একটু চিন্তা করে বলুন এই বাংলা বাক্যটার

শূন্যস্থানে কোন বাংলা শব্দ আমরা বলি।

হ্যাঁ, ঠিক বলেছেন; শূন্যস্থানে “আলিঙ্গন করবে” কথাটি খাপ খায়।

পুরো বাংলা বাক্যটি হলো: কেউ জানে না কখন সে মৃত্যুকে আলিঙ্গন করবে।

আর এই “আলিঙ্গন করবে” ইংলিশ হলো: will embrace।

Nobody knows when he will embrace death.

তার মানে, শূন্যস্থানে will embrace হবে।

∴ উত্তর হবে: will embrace।

Future Continuous Tense (ফিউচার কন্টিনিউয়াস টেন্স)

Future (ফিউচার) অর্থ ভবিষ্যত। *Continue* অর্থ অব্যাহত থাকা বা করতে থাকা।
আর, *Continue* শব্দ থেকে এসেছে Continuous। Continuous অর্থ চলমান বা ঘটমান, তার মানে, ঘটছে।

নিচের উদাহরণগুলো বুঝে বুঝে জোরে জোরে পড়ুন !

| | | | | |
|---------|----------------------------------|-----------|------------------|-----------------|
| রাজ | ক্রিকেট খেলতে থাকবে | = Raj | will be playing | cricket. |
| রাজ | স্কুলে যেতে থাকবে | = Raj | will be going | to school. |
| রাজ | বই পড়তে থাকবে | = Raj | will be reading | a book. |
| রাজ | এখন ঘুমাতে থাকবে | = Raj | will be sleeping | now. |
| রাজ | এখন হাঁটতে থাকবে | = Raj | will be walking | now. |
| রাজ | নাস্তা করতে থাকবে | = Raj | will be taking | breakfast. |
| রাজ | এখন কাজ করতে থাকবে | = Raj | will be working | now. |
| রাজ | ইংরেজি শিখতে থাকবে | = Raj | will be learning | English. |
| রাজ | বিকেল ৩টায় ট্রেনিং করতে থাকবে | = Raj | will be training | at 3 pm. |
| রাজ | জামালের সাথে কথা বলতে থাকবে | = Raj | will be talking | with Jamal. |
| রাজ | রাত ৯টায় টিভি দেখতে থাকবে | = Raj | will be watching | TV at 9 pm. |
| রাজ | শীঘ্রই আসছে না | = Raj | won't be coming | soon. |
| রাজ | সারাদিন পড়তে থাকবে | = Raj | will be studying | the whole day. |
| কুকুরটি | ঘেউ ঘেউ করতে থাকবে | = The dog | will be barking. | |
| এটি | শব্দ করতে থাকবে | = It | will be making | a noise. |
| আমরা | রাত ৯টায় রাতের খাবার খেতে থাকবো | = We | shall be having | dinner at 9 pm. |

তার মানে, ভবিষ্যতে কোনো ঘটনা ঘটতে থাকবে বুঝাতে চাইলে বাক্যের মধ্যে

Future Continuous Tense-এর মাধ্যমে প্রকাশ করা হয়।

Will you be coming home?

{ তুমি কি বাড়ি আসছো ? }

In an hour, I will be sitting in front of my TV.

{ এক ঘন্টার মধ্যে আমি টিভির সামনে বসছি }

In the evening, we will be eating a birthday cake. {সন্ধ্যায় আমরা জন্মদিনের কেক খেতে থাকব}

* তার মানে, ভবিষ্যতে কোনো কাজ হতে থাকবে বা ঘটতে থাকবে বুঝাতে Future Continuous tense ব্যবহৃত হয়।

Raj won't be coming soon. He is still at the office. {রাজ শীঘ্রই আসছে না। সে এখনো অফিসে আছে}

Bipu will be having lunch when I'm back. {যখন আমি ফিরব তখন বিপু লাঞ্চ করতে থাকবে}

* তার মানে, ভবিষ্যতে কোনো কাজ হতে থাকবে এমন ধারণা এবং অনুমান করাকে Future Continuous দ্বারা প্রকাশ করা হয়।

Structure : Subject + shall be / will be + verb-ing form + ... (বাকি অংশ)

Future Perfect Tense (ফিউচার পারফেক্ট টেন্স)

এটির ব্যবহার আমরা শিখব উদাহরণের মাধ্যমে:

নিচের উদাহরণগুলো বুঝে বুঝে জোরে জোরে পড়ো !

| | |
|--|---|
| শিক্ষক আসার পূর্বে আমি আমার অনুশীলনী লিখে ফেলব। | = I will have written my exercise before the teacher comes. |
| সে আসার পূর্বে করিম ক্রিকেট খেলে থাকবে | = Karim will have played cricket before he comes. |
| বিদেশ যাওয়ার আগে করিম ইংরেজি শিখে থাকবে | = Karim will have learned English before he goes abroad. |
| সূর্য অস্ত যাওয়ার পূর্বে করিম কাজটি সম্পন্ন করে থাকবে | = Karim will have finished the task before the sun sets. |
| স্কুলে যাওয়ার আগে করিম বইটি পড়ে থাকবে | = Karim will have read (রেড) the book before he goes to school. |
| তুমি আসার আগে করিম স্কুলে গিয়ে থাকবে | = Karim will have gone to school before you come. |
| করিম অফিসে যাবার পূর্বে মা রান্না করে থাকবেন | = Mother will have cooked before Karim goes to office. |
| ট্রেন ছাড়ার আগে আমরা স্টেশনে পৌঁছিয়া থাকব | = We shall have reached the station before the train leaves. |
| এতোক্ষণে ট্রেনটি ছেড়ে গিয়ে থাকবে | = The train will have left by this time. |
| অতিথিরা এতোক্ষণে হোটলে আগমন করে থাকবে | = The guests will have arrived at the hotel by now. |
| সে যে সময়ের মধ্যে আসবে, ঐ সময়ের মধ্যে আমরা আমাদের বাড়ির কাজ শেষ করে ফেলব | = By the time he arrives, we will have finished our homework. |
| ২০১৬ সাল নাগাদ আমি এই অফিসটিতে ৬ বছর কাজ করে থাকবো | = By 2016, I will have worked for this office for 6 years. |
| সে আসার আগে আমি ফিকশনটি পড়া শেষ করে থাকবো | = I shall / will have finished reading the fiction before he comes. |
| যে সময়ের মধ্যে তুমি বইটি পড়ে শেষ করবে, ততক্ষণে / সেই সময়ের মধ্যে আমি সেখানে গিয়ে থাকব। | = By the time you finish reading this book, I will have gone there. |

* তার মানে, ভবিষ্যতে কোনো নির্দিষ্ট সময়ের মধ্যে শেষ হবে এমন কাজ / ঘটনাকে Future perfect tense দ্বারা প্রকাশ করা হয়।

Structure : Subject + shall have / will have + past participle + ... (বাকি অংশ)

কিন্তু, সুখবর হলো PEC, JSC, SSC ইত্যাদি কোন পরীক্ষায় Tense-এর এতসব নিয়মকানুন নিয়ে কোন প্রশ্ন আসবে না; এমনকি এসব rule বাস্তব জীবনেও কাজে লাগবে না! এ কথাটি আমি Saifur Rahman গ্যারান্টি দিয়ে বলছি! ব্যাপারটি জানা থাকলে সম্মানিত শিক্ষক মহোদয়গণেরও উপকার হবে। শিক্ষার্থীদের কাজ হলো মুখস্থ না করে বাক্যের অর্থ বুঝে বুঝে পড়া এবং sentence লিখার চর্চা করা। একথা বাজারের কোন বইতে কোন লেখকই আপনাকে বলবেন না !!!

Future Perfect Continuous Tense (ফিউচার্ পারফেক্ট কন্টিনিউয়াস টেন্স)

এটির ব্যবহার আমরা শিখব উদাহরণের মাধ্যমে। নিচের উদাহরণগুলো মন দিয়ে জোরে জোরে পড়ুন:

| | |
|--|--|
| সে সকাল ১০টা থেকে খেলতে থাকবে | = He will have been playing since 10 am. |
| সে ১০ মিনিট ধরে হাঁটতে থাকবে | = He will have been walking for 10 minutes. |
| সে সকাল থেকে টিভি দেখতে থাকবে | = He will have been watching TV since morning. |
| সে রাত ৯টা থেকে ইংরেজি শিখতে থাকবে | = He will have been learning English since 9 am. |
| সে রাত ১০টা থেকে ঘুমাতে থাকবে | = He will have been sleeping since 10 pm. |
| সে সকাল ৯টা থেকে কাজ করতে থাকবে | = He will have been working since 9 am. |
| সে ২০১৬ থেকে ঢাকায় বাস করতে থাকবে | = He will have been living in Dhaka since 2016 |
| সে দুই ঘন্টা ধরে কাজ করতে থাকবে | = He will have been working for 2 hours. |
| সে সকাল থেকে পড়তে থাকবে | = He will have been reading since morning. |
| আনাস ২ ঘন্টা ধরে খেলতে থাকবে | = Anas will have been playing for 2 hours. |
| সে বিশ মিনিট ধরে দৌড়াতে থাকবে | = He will have been running for 20 minutes. |
| আগামী বছর নাগাদ সে এখানে ১০ বছর যাবৎ একজন শিক্ষক হিসেবে কাজ করতে থাকবে। | = By the next year, he will have been working as a teacher for 10 years. |
| এপ্রিল ২০১৬ সালে, আমি ৪ বছর যাবৎ শিক্ষকতা করতে থাকবো। {তার মানে, আমি ২০১২ সালের এপ্রিলে শিক্ষকতা শুরু করেছিলাম এবং এখনো শিক্ষকতা করছি এবং ২০১৬ সালের এপ্রিলে আমার শিক্ষকতার চার বছর পূর্ণ হবে।} | = In April 2016, I will have been teaching here for four years. |

* তার মানে, ভবিষ্যতে কোনো কাজ একটি নির্দিষ্ট সময় ধরে ঘটতে থাকবে, এমন বুঝালে তাকে Future Perfect Continuous Tense দ্বারা প্রকাশ করা হয়।

01. It is raining very heavily since last night. No error.
A B C D

Uttara Bank : 2011

শব্দের অর্থ

rain (রেইন্) - বৃষ্টি হওয়া।

since (সিন্স) - হতে।

heavily (হেভিলি) - প্রবলভাবে।

last (লাস্ট) - গত।

সমাধান

যেহেতু বৃষ্টি শুরু হয়েছিল গতরাতে এবং এখন পর্যন্ত হচ্ছে, সেহেতু (A)-তে *It has been raining* হবে।

শব্দগুচ্ছের অর্থ

| | | | | | |
|---------------------|------------------|-----|-----|--------------------------|---------------|
| It has been raining | ... | = | ... | বৃষ্টি হচ্ছে (হয়ে আসছে) | ... |
| ... | very heavily | ... | = | ... | খুব প্রবলভাবে |
| ... | since last night | . | = | ... | গত রাত থেকে |

সঠিক ইংরেজি বাক্য ও অর্থ

It has been raining very heavily since last night.

(গত রাত থেকে প্রবল বৃষ্টি হচ্ছে।)

02. It is high time we _____ the people conscious about our national interest.

(A) should make (B) must make (C) have to (D) made

DU, C : 2014

শব্দের অর্থ

people (পীপল) - জনগণ / লোকজন।

conscious (কন্-শাস) - সচেতন।

national (ন্যাশনাল) - জাতীয়।

interest (ইন্টারেস্ট) - স্বার্থ।

সমাধান

It is time / high time ইত্যাদির পর made / came / changed এরূপ হয়। ∴ উত্তর (E)।

শব্দগুচ্ছের অর্থ

| | | | | | | |
|-----|------------------------------|-----|---|-----|--------------------------------|-----|
| ... | It is high time | ... | = | ... | এখনই / এটাই সর্বোত্তম সময় | ... |
| ... | we made the people conscious | ... | = | ... | আমরা করি লোকজনকে সচেতন | ... |
| ... | about our national interest | . | = | ... | আমাদের জাতীয় স্বার্থ সম্পর্কে | । |

সঠিক ইংরেজি বাক্য ও অর্থ

It is high time we made the people conscious about our national interest
(জনগণকে / লোকজনকে আমাদের জাতীয় স্বার্থ সম্পর্কে সচেতন করার এটাই সর্বোত্তম সময়।)

03. Because she had an astounding memory, Shakila has never forgotten an important equation. Ex MBA(IBA): 2010
(A) had an (B) could have had (C) has (D) did have (E) has had

সমাধান

has হবে, কারণ *Shakila*-র বিস্ময়কর *memory* এখনও আছে বলে সে এখনও ভুলেনি।
সুতরাং উত্তর হবে (C)।

04. The boy stopped crying when he realized his parent will arrive shortly.
A B C D রাবি (গ): ২০০৮-০৯

সমাধান

Stopped (= থামিয়েছিলো) তার মানে, অতীতের ঘটনা। *will* না হয়ে *would* হবে। উত্তর: (D)।

বাক্যের অর্থ যখন বালকটি বুঝতে পারল তার মাতাপিতা শীঘ্রই পৌঁছে যাবে, তখন বালকটি তার কান্না থামাল।

05. The employees who believe that they may be affected by the new policy should contact the authority.
A. will have been effected B. may be effected C. will be affected
D. will have been affected E. None of these Warid Telecom Ltd. :2006

সমাধান

যেসব কর্মীরা ভাবল যে নতুন *policy*-র দ্বারা তারা ক্ষতিগ্রস্ত হতে পারে,
তাদেরকে কর্তৃপক্ষের সাথে যোগাযোগ করা উচিত।

Option-গুলো পড়ে দেখা গেলো, যে, একমাত্র উত্তর (C)-র সাথে বাক্যটি খাপ খায়। ∴ উত্তর হবে (C)।

বাক্যের অর্থ যেসব *employee*-রা নতুন নীতি দ্বারা ক্ষতিগ্রস্ত হবে বলে মনে করে তাদেরকে কর্তৃপক্ষের সাথে যোগাযোগ করা উচিত।

06. Choose the correct Answer. DU, D: 2010-11
a. The pile of bones on the plate showed how much chicken the family had eaten.
b. The pile of bones on the plate shown how much chicken the family had ate
c. The pile of bones on the plate showed how much chicken the family had ate
d. The pile of bones on the plate is shown how much chicken the family had eaten.

সমাধান

show-এর past tense *showed*। আর *had*-এর পর *ate* না হয়ে (*had*) *eaten* হবে।

∴ উত্তর (a)-তে এ ধরনের কোন ভুল নেই, বলে এটি সঠিক বাক্য।

ইংলিশ নিয়ে কিছু ভুল ধারণা !

আমরা মনে করি যে, গ্রামারের জ্ঞানের অভাবে আমরা ইংরেজিতে দুর্বল।

এটা ১০০% ভুল ধারণা।

তুমিই বলো, জীবনে কি কম গ্রামার পড়া হয়েছে ?

নামী-দামী লেখকদের, বাজারে প্রচলিত বিভিন্ন বই থেকে tense, voice, narration, modal প্রভৃতির রুল জীবনে তো কম পড়া হয়নি ! এর পরও তো ইংরেজি দেখলে বাঙালীর জ্বর উঠে, কারণ ইংরেজি পড়ে তো বুঝি না !! তার মানে, এতো গ্রামার পড়েও 'ইংরেজি বাক্যের অর্থ' বোঝার ক্ষমতা তোমার হয়নি।

তবে, সুখবর হলো, এটা তোমার দোষ নয়। আমাদের দেশের স্কুল-কলেজের ইংরেজি পরীক্ষায় system-এর একটি বিরাট গন্ডগোল হলোঃ আমাদের দেশে পরীক্ষাগুলো grammar-কেন্দ্রিক, ভাষা কেন্দ্রিক নয়। ফলে বছরের পর বছর হাজার গ্রামার পড়েও ইংরেজি ভাষা শেখা হয় না আমাদের ইংরেজি শেখানোর পদ্ধতিগত ত্রুটির কারণে।

Word-এর অর্থ জানা এবং

English বাক্যের বাংলা অর্থ

তৃপ্তিসহ বোঝাই হলো

আসল ব্যাপার।

অতএব ইংরেজির দক্ষতা বাড়ানোর জন্য S@ifur's-এ Spoken কোর্স ও Writing কোর্স করতে হবে। পাশাপাশি তোমাকে বাসায় বসে নিজে নিজে S@ifur's-এর ব্যতিক্রমী বইগুলো পড়তে হবে। ইংরেজি বাক্য বোঝার ক্ষমতা বাড়ালে JSC, SSC, HSC, ভার্শিটি ভর্তি, Job, BCS, MBA, IELTS প্রভৃতি যে কোনো পরীক্ষায় প্রশ্ন কমন পাওয়ার দৃষ্টিভঙ্গি একেবারে শেষ হয়ে যাবে।

ইংরেজি নিয়ে ভুল ধারণা

বিদেশী grammar বই যেমন রেমন্ড মার্কি, রেন and মার্টিন, Headway প্রভৃতি পড়ে তুমি শিখতে পারবে *has* হবে, না *have* হবে, *would* হবে, না *should* হবে প্রভৃতি।

কিন্তু এইসব বই পড়ে আসল রোগের কোনো চিকিৎসা হবে না, তথা,
বাক্য বোঝার ক্ষমতা তোমার এক বিন্দুও বাড়বে না, না, না।
কেননা এসব বিদেশী grammar বইতে তো কোন বাক্যের বাংলা দেয়া হয়নি।

ইংরেজি ভাষার দক্ষতার পরীক্ষা GMAT-এ

আমি কিন্তু সাদা চামড়াদেরকেও গো হারা হারিয়ে দিয়েছি।

আমি GMAT-এ top percentile স্কোর পেয়েছি। আমি তো S@ifur's-এ কোচিং করিনি!!
ইংলিশে অনার্স-মাস্টার্সও করিনি। তাহলে বোঝা যাচ্ছে, ইংলিশ শেখার জন্য S@ifur's-ও দরকার
নেই, আবার ইংলিশে অনার্স মাস্টার্সও দরকার নেই।

কিন্তু ইংরেজি শেখার গভীর জঙ্গল কেটে কেটে S@ifur's-এ আমরা কিছুরাস্তা বানিয়েছি,
যেগুলো হলো S@ifur's-এর কোর্সগুলো এবং S@ifur's-এর বইগুলো।

মোট কথা, 'গ্রামার জানি না বলে ইংলিশে আমরা দুর্বল' এই ধারণাটা 100% ভুল।

আসল হলো ইংরেজি বাক্য পড়ে বুঝার ক্ষমতা।

সবার জন্য :

- ① S@ifur's অনুবাদপিডিয়া (বড় বড় English বাক্য তৃপ্তিসহ বুঝার ডিকশনারী)
- ② S@ifur's Competitive Vocabulary

Lesson-02 The Sentence (দা সেন্টেন্স)

| (1) | (2) |
|--|---|
| <ul style="list-style-type: none"> • The boy is good. (বালকটি হয় ভাল) • Karim is playing. | <ul style="list-style-type: none"> • Good boy the is. (ভালো বালকটি হয়) • Karim playing is. |

ডান দিকের ২-নং বক্সে কয়েকটি শব্দ পাশাপাশি বসলেও অর্থবোধক কোনো মনের ভাব প্রকাশ করেনি, তাই এইগুলিকে sentence বলা হয় না। কিন্তু বাম দিকের ১-নং বক্সের শব্দগুলো সঠিকভাবে সাজানো আছে, যেগুলো মিলিত হয়ে অর্থপূর্ণ ভাব প্রকাশ করেছে। ফলে অর্থবোধক বাক্য বা Sentence গঠিত হয়েছে।

* তার মানে, দুই বা ততোধিক শব্দ মিলিত হয়ে সম্পূর্ণরূপে মনের ভাব প্রকাশ করলে, সেই শব্দগুলোকে Sentence বলা হয়।

বাক্যের বক্তব্য বা অর্থের উপর নির্ভর করে তথা অর্থভেদে Sentence-কে পাঁচভাবে বিভক্ত করা হয়:

০১. Assertive Sentence (অ্যাসার্টিভ সেন্টেন্স - বিবৃতিমূলক বাক্য)
০২. Interrogative Sentence (ইন্টারোগেটিভ সেন্টেন্স - প্রশ্নবোধক বাক্য)
০৩. Imperative Sentence (ইম্পেরাটিভ সেন্টেন্স - অনুজ্ঞাসূচক বাক্য)
০৪. Optative Sentence (অপ্-টেই-টিভ সেন্টেন্স - ইচ্ছা বা প্রার্থনাসূচক বাক্য)
০৫. Exclamatory Sentence (য়েক্স-ক্লেইমে-টরী সেন্টেন্স - বিস্ময়সূচক বাক্য)


এই বইয়ের
কোনো উত্তর নিয়ে সমস্যা হলে
বইয়ের নাম, সাল, পৃষ্ঠা ও প্রশ্ন নম্বর উল্লেখ করে
sms করুন নিচের নাম্বারে:
01915 230210; 01613 43 21 26

English sentence-এর

বাংলা অর্থ
তৃপ্তিসহ বুঝাই হলো
আসল ব্যাপার !

Assertive (অ্যাসারটিভ - বিবৃতিমূলক) Sentence

Assert অর্থ কোনো কিছু দৃঢ়ভাবে বলা। যে Sentence দিয়ে কোনো ব্যক্তি, প্রাণী, বস্তু ইত্যাদির বক্তব্য বা বর্ণনা দেওয়া হয়, তাকে Assertive / Declarative Sentence বলে। কিছু উদাহরণ দেখা যাক:



(01) Pintu is a good player. { পিন্টু একজন ভালো খেলোয়াড় }

(02) We jog every morning.
{ আমরা প্রতিদিন সকালে দৌড়াই }

(03) Reading book is a thing of pleasure.

{ বই পড়া একটি আনন্দের বিষয় }



The boy is happy



The eagle is flying

(04) Karim is the captain of the team.

(05) Dhaka is a big city. { ঢাকা একটি বড় শহর }

Assertive Sentence-কে আবার দুই ভাগে ভাগ করা হয়েছে:

Affirmative and Negative

Affirmative Sentence: *Affirm* (অ্যাফার্ম) অর্থ কোনো কিছুকে সত্য বলা বা কোনো কিছুর পক্ষে বলা।

Affirm শব্দটি এসেছে *firm* থেকে। *Firm* (ফার্ম) অর্থ দৃঢ় / শক্ত। আর *affirm* অর্থ দৃঢ় করা বা শক্ত করা। যে Sentence দ্বারা কোনো কিছু স্বীকার করা হয় বা হ্যাঁ-বোধক উক্তি করা হয়, তাকে Affirmative Sentence বলে।

কিছু উদাহরণ দেখা যাক:

(01) They have a big home.

(02) Karim plays cricket.

(03) They are playing football.

(04) They have eaten dinner.

(05) The man is running



Spider man is a super hero.

Negative Sentence: *Negate* (নেগেইট) অর্থ কোনো কিছুকে নাকচ করা বা অস্বীকার করা। Negative sentence অর্থ না-বোধক বাক্য। যে বাক্য দ্বারা কোনো কিছুর ব্যাপারে অস্বীকার করা হয় বা না-বোধক কথা বলা হয়, তাকে Negative Sentence বলে। যেমন:

(01) He has no pen.

(02) They do not smoke. (তারা ধূমপান করে না)

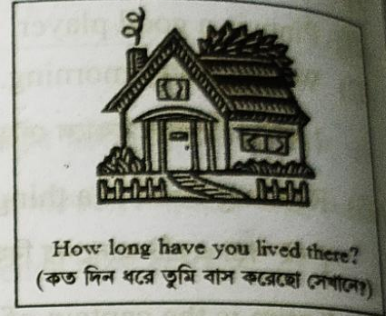
(03) He has not done his duty.

Interrogative Sentence

Interrogate (ইন্-টারো-গেইট) অর্থ জিজ্ঞাসাবাদ করা বা প্রশ্ন করা। Interrogative sentence অর্থ প্রশ্নবোধক বাক্য। যে Sentence দিয়ে কোনো প্রশ্ন করা হয়, তাকে Interrogative Sentence বলে। এই ধরনের বাক্যের শেষে প্রশ্নবোধক চিহ্ন (?) ব্যবহার করতে হয়,

যেমন:

- | | |
|--------------------------------|-------------------------------|
| (01) Have you eaten? | (তুমি কি খেয়েছো?) |
| (02) Are you going home? | (তুমি কি বাসায় যাচ্ছে?) |
| (03) When will you go home? | (তুমি কখন বাড়ি যাবে?) |
| (04) How did you do it? | (তুমি এটা কীভাবে করেছিলে?) |
| (05) Can you swim? | (তুমি কি সাঁতার কাটতে পার?) |
| (06) What is your future plan? | (তোমার ভবিষ্যৎ পরিকল্পনা কি?) |



Imperative Sentence


যে সব বাক্য দ্বারা কারো কোনো আদেশ, অনুরোধ, উপদেশ, নিষেধ বুঝায়

সেই সব বাক্যগুলোকে গ্রামারের ভাষায় Imperative Sentence বলে। যেমন:

(01) উপদেশ: Take care of your health. = তোমার স্বাস্থ্যের যত্ন নাও।

(02) সাবধানতা: Be cautious. = সতর্ক হও।

(02) আদেশ: Open the door



(03) নিষেধ করা: Don't waste your time = তোমার সময় নষ্ট করো না।

(04) অনুরোধ: Please, take it. = দয়া করে এটা নাও।

(05) (Request) Let us go for a walk. = চলো আমরা হাঁটতে যাই।

(06) (Order) Give me a glass of water. = আমাকে এক গ্লাস পানি দাও।

Optative (অপ্-টেই-টিভ্ - প্রার্থনাসূচক) Sentence

যে বাক্য বা বক্তব্য দ্বারা কারো মনের কোনো ইচ্ছা, প্রার্থনা, আশীর্বাদ প্রকাশ পায় তাকে Optative Sentence বলে। যেমন:

- (01) May Almighty bless you. = সর্বশক্তিমান তোমার সহায় হউন।
 (02) May Bangladesh prosper. = বাংলাদেশ উন্নতি করুক।
 (03) May he return safely. = সে নিরাপদে ফিরে আসুক।
 (04) Would that I were Bill Gates = আমি যদি বিল গেটস্ হতাম।
 (05) May our President live long. = আমাদের প্রেসিডেন্ট দীর্ঘজীবী হোন।
 (06) May his soul rest in peace. = তার আত্মা শান্তিতে থাকুক।
 (07) Have a great day. = তোমার দিনটি শুভ হোক।



May you
be happy and
peaceful.

Exclamatory Sentence

Exclamatory বাক্য দ্বারা মনের আকস্মিক অনুভূতি / আবেগ অর্থাৎ মনের আকস্মিক রাগ, ক্ষোভ, বিস্ময়, ইচ্ছা, সুখ, দুঃখ ইত্যাদি প্রকাশ পায়। যেমন:

Wow! That's great news! Hooray!



- (01) What a beautiful rose ! = কী সুন্দর গোলাপ!
 (02) What a nice scenery it is ! = কী সুন্দর দৃশ্য এটি!
 (03) How splendid it is ! = এটি কী চমৎকার!
 (04) I can't believe we won ! = আমরা জয়ী হয়েছি তা বিশ্বাসই করতে পারছি না!
 (05) What a fool you are ! = তুমি কী বোকা!
 (06) How hot the day is ! = দিনটি এত গরম!
 (07) Oh ! I have lost my pen. = হায়! আমি কলমটি হারিয়ে ফেলেছি।
 (08) Wow ! it's a beautiful day. = ওয়াও! এটি একটি সুন্দর দিন।
 (09) Hurrah! We have won the world cup. = হুররে! আমরা বিশ্বকাপ জিতেছি!



Kinds of Sentence

বাক্যের গঠনের উপর নির্ভর করে Sentence-কে নিচের তিন প্রকারে ভাগ করা যায়:

01. Simple 02. Compound 03. Complex

চলুন উদাহরণের মাধ্যমে শেখা যাক

Simple বাক্য

01. → You and I are two close (ক্লোজ - ঘনিষ্ঠ) friends.

{ তুমি ও আমি দুইজন ঘনিষ্ঠ বন্ধু }

উপরের বাক্যটি একটি পূর্ণাঙ্গ বাক্য। 'আমি যাই', 'আমি খাই' প্রভৃতিও সম্পূর্ণ বাক্য।

গ্রামারের ভাষায় এমন পূর্ণাঙ্গ বাক্যকে simple sentence বলে।

কিন্তু If I eat (যদি আমি খাই) বললে কথাটা শেষ হয় না। তাই "If I eat" হলো অসম্পূর্ণ বাক্য।

আরো কিছু simple sentence দেখা যাক :

02. The Bangladeshi people depend on rice. { বাংলাদেশি লোকেরা ভাতের উপর নির্ভর করে। }
03. Bangladeshis are dependent on rice. { বাংলাদেশিরা ভাতের উপর নির্ভরশীল। }
04. We must eat to live. { আমাদের বেঁচে থাকার জন্য অবশ্যই খেতে হবে। }
05. Selim has no intention of leaving the city. { সেলিমের শহর ত্যাগ করার কোনো ইচ্ছা নেই। }
06. Tipu Sultan fought bravely. { টিপু সুলতান সাহসিকতার সাথে লড়াই করেছিলেন। }
07. He rejected all our proposals. { সে আমাদের সকল প্রস্তাব প্রত্যাখ্যান করেছিলো। }
08. Australia is a big island in the world. { অস্ট্রেলিয়া বিশ্বের একটি বড় দ্বীপ। }
09. Because of world climate change, Royal Bengal Tigers are facing extinction. { জলবায়ু পরিবর্তনের কারণে রয়েল বেঙ্গল টাইগার বিলুপ্তির সম্মুখীন হচ্ছে }

Compound বাক্য

10. I forbade him, but he didn't give attention to my suggestion.

সমাধান + স্কাখ্যা

I forbade (ফর্বেইড) him অর্থ আমি নিষেধ করেছিলাম তাকে।

এই কথাটা বললে আর কিছু বাকী থাকে না।

তাই, এটা হলো একটি পূর্ণাঙ্গ বাক্য বা simple sentence। কিন্তু **but**-এর পরে আছে :

he didn't give attention to my suggestion. (“সে দিলো না মনোযোগ আমার উপদেশের প্রতি”।)

এটিও একটি স্বাধীন ও পূর্ণাঙ্গ বাক্য। এ ধরনের দুটি পূর্ণাঙ্গ বাক্য তথা দুটি simple sentence

| | | | | |
|---|------------|----------|---------|--------|
| { | but, | and, | and so, | hence, |
| | therefore, | yet, | not, | |
| | | or else, | or | |

প্রভৃতি দিয়ে যুক্ত হলে পুরো বাক্যকে গ্রামারের ভাষায় বলে **compound** বাক্য।

উপরের শব্দগুলো না বুঝে তোতা-পাখির মত মুখস্থ করার দরকার নেই।

নিচের উদাহরণ ও ব্যাখ্যাগুলো মন দিয়ে পড়লে সবই মনে থাকবে।

একই ধরনের আরো compound বাক্যের উদাহরণ

I forbade him, but he did not pay attention to me.

(আমি নিষেধ করেছিলাম তাকে, **but** সে মনোযোগ দেয়নি আমার প্রতি)

সম্পূর্ণ বাক্য

সম্পূর্ণ বাক্য

I forbade him but he did not listen to me.

11. Saif is ill, but he regularly comes to office.

সমাধান

Saif is ill অর্থাৎ, ‘*Saif* অসুস্থ’ হলো একটি simple পূর্ণাঙ্গ বাক্য।

but-এর পরে আছে: *he regularly comes to office.* অর্থাৎ সে নিয়মিত অফিসে আসে।

এটিও একটি simple বা স্বাধীন বাক্য।

এরকম দুটি simple বাক্য **but** দ্বারা যুক্ত হওয়াতে পূর্ণাঙ্গ বাক্যটিকে compound বাক্য বলে।

Complex বাক্য

12.

I scolded him
(আমি বকেছিলাম তাকে)

as he did this.
(যেহেতু সে করেছিল এটি)

(12)-এ প্রথমে আছে: *I scolded him* (আমি বকেছিলাম তাকে)।

এটি একটি simple বাক্য। এর পর আছে: *as he did this* (যেহেতু সে করেছিল এটি)।

এই অংশটি একটি অসম্পূর্ণ কথা, কেননা, “যেহেতু সে করেছিলো এটি” বললে কথাটা শেষ হয় না।

তাই, *as he did this* হলো একটি নির্ভরশীল বাক্য। তার মানে,

(12) হলো = একটি স্বাধীন বাক্য + একটি অধীন বাক্য।

অতএব, 12 হলো একটি complex বাক্য।

Complex শব্দটির বাংলা অর্থ হলো “জটিল”। আর জটিল জিনিস মানেই হলো পেচানো তথা ঘোর প্যাঁচ। যে সব ইংরেজি বাক্যে একটা পূর্ণাঙ্গ বাক্য এবং একটা অপূর্ণাঙ্গ বাক্য, তার মানে দু ধরনের বাক্য থাকে, ইংরেজিতে সেসব বাক্যকে জটিল বা complex বাক্য বলে।

আরো complex বাক্যের উদাহরণ

- I scolded him as he lied.* (আমি বকেছিলাম তাকে যেহেতু সে মিথ্যা বলেছিল।)
- I scolded him as he stole.* (আমি বকেছিলাম তাকে যেহেতু সে চুরি করেছিলো।)
- I scolded him as he did not do his homework.*
{ আমি তাকে বকেছিলাম যেহেতু সে তার বাড়ির কাজ করেনি। }

as he did this অর্থাৎ, “যেহেতু সে করেছিলো এটি”

বললে কথাটা শেষ হয় না, আরো কিছু বলার থাকে। এ রকম কিছু উদাহরণ নিচে দেয়া হলো:

which was flying (যেটি উড়ছিল)

which are valuable (যেগুলো হলো মূল্যবান)

in which I live (যেটিতে আমি বাস করি....)

এ ধরনের অসম্পূর্ণ কথা কোনো বাক্যে থাকলে সেই বাক্যকে বলে complex বাক্য।

13. *They bought presents which are precious .*

শব্দের অর্থ **bought** (বস্তু) - কিনেছিলো। **present** (প্রেজেন্ট) - উপহার।
precious (প্রেশাস) : দামি।

১ম অংশে আছে : *They brought presents* (তারা কিনেছিল উপহার।)
এটি একটি পূর্ণাঙ্গ এবং স্বাধীন বাক্য।

২য় অংশে আছে: *which are precious* (যেগুলো হল মূল্যবান)। এটি একটি অসম্পূর্ণ বাক্য। কারণ
“যেগুলো হলো মূল্যবান” বললে কথাটা শেষ হয় না বা কথাটা অসমাপ্ত থেকে যায়।
তাই, (13) হলো complex বাক্য।

14. *I saw a red bird which was flying.*

(আমি দেখেছিলাম একটি লাল রংয়ের পাখি যেটি উড়ছিলো)

১ম অংশ : *I saw a red bird.* এটি একটি পূর্ণাঙ্গ বাক্য।

২য় অংশে আছে : *which was flying* (যেটি উড়ছিল) এটি একটি অপূর্ণাঙ্গ বাক্য।

এই দু'টি বাক্য যুক্ত হয়ে তৈরি হলো (14)। এটিকে complex বাক্য বলে।

15. *The man who was arrested was a detective.*

এই বাক্যে : *The man was a detective.* (এটি একটি পূর্ণাঙ্গ বাক্য) এবং
who was arrested. (যাকে গ্রেফতার করা হয়েছিল) এটি একটি অপূর্ণাঙ্গ বাক্য।
∴ (15)-ও একটি complex বাক্য।

মনে রাখার উপায়

Complex শব্দটির বাংলা অর্থ জটিল বা প্যাঁচালো! এইভাবে চিন্তা করো, যেই English বাক্যে একটি পূর্ণ বাক্য এবং একটি অপূর্ণ বাক্য মিশানো থাকে, সেটা হলো জটিল বা প্যাঁচালো বাক্য!!!

JSC, SSC, HSC প্রভৃতি কোনো পরীক্ষাতেই

Complex বাক্য কোনটি, বা Compound বাক্য

চেনার উপায় কী, প্রভৃতি ধরণের প্রশ্ন আসে না !

প্রতিটি বাক্যের বাংলা অর্থ

বুঝে বুঝে আগালে

ইংলিশ পড়ে তৃপ্তি পাবেন !!

আসল বাক্য Solve করা যাক

01. If England had not imposed a tax on tea over two hundred and twenty years ago, will the United States have remained part of the British Commonwealth?

A B
C D

RU, IBA ভর্তি পরীক্ষা: 2007

শব্দের অর্থ

tax (ট্যাক্স) - কর । remain (রিমাইন) - রয়ে যাওয়া ।
ago (আগে) - আগে । part (পার্ট) - অংশ ।
over (অর্ডার) - বেশি । imposed (ইমপোজ) - কোন কিছু আরোপ করা ।

সমাধান

220 years ago-এর তথা অতীত কালের ঘটনা হওয়াতে (D)-তে will-এর বদলে **would** হবে।

শব্দগুচ্ছের অর্থ

| | | | |
|---------------------------------|-----------|----------------------------|-----|
| If England had not imposed | ... = | যদি ইংল্যান্ড আরোপ না করতো | ... |
| ... a tax on tea | ... = ... | চায়ের উপর কর | ... |
| ... over two hundred and twenty | ... = ... | ২২০ বছরেরও বেশি আগে | ... |
| ... years ago | , | | , |
| ... would the United States | ... = ... | তাহলে কি যুক্তরাষ্ট্র | ... |
| ... have remained part | ... = ... | রয়ে যেতো অংশ | ... |
| ... of the British Commonwealth | ? = ... | ব্রিটিশ কমনওয়েলথের | ? |

সারাংশ বাক্য

Would the United States have remained ?
(যুক্তরাষ্ট্র কি রয়ে যেত ?)

সঠিক ইংরেজি বাক্য ও অর্থ

If England had not imposed a tax on tea over two hundred and twenty years ago, would the united states have remained part of the British Common wealth.
(২২০ বছরেরও বেশি আগে চা-য়ের উপর যদি ইংল্যান্ড tax আরোপ না করতো, তাহলে যুক্তরাষ্ট্র কি ব্রিটিশ কমনওয়েলথের অংশ রয়ে যেতো?)

আসল প্রশ্ন Practice করা যাক

02. At the rate the clerks were processing the applications, Rahim figured that

it will take four hours of his to be reviewed.

A, B, C, D, E

কোনো একটাতে

DU, A: 2010-11

ভুল বের

করতে হবে।

শব্দের অর্থ

| | |
|-------------------------------------|---|
| rate (রেইট) - হার; গতিতে | review (রিভিউ) - পর্যবেক্ষণ করা; মূল্যায়ণ করা। |
| clerk (ক্লার্ক) - কর্মচারী / কেরানী | process (প্রসেস) - তৈরি করা |
| take (টেইক) - লাগা | figure (ফিগার) - দেখা / হিসাব করা |

সমাধান

Rahim figured = রহিম হিসাব করেছিলো। তার মানে, অতীতের ঘটনা।
তাহলে, (B)-তে *it would take* হবে।

সারাংশ বাক্য

Rahim figured. (রহিম দেখল।)

শব্দগুচ্ছের অর্থ

| | | | | |
|----------------------------|-----|---|-------------------------|-----|
| At the rate | ... | = | যেই হারে | ... |
| the clerks were processing | ... | = | কর্মচারীরা প্রসেস করছিল | ... |
| the applications | , | = | দরখাস্তগুলো | , |
| Rahim figured that | ... | = | রহিম হিসাব করলো যে | ... |
| it would take | ... | = | এতে লাগবে | ... |
| four hours | ... | = | চার ঘন্টা | ... |
| of his to be reviewed | . | = | তারটির মূল্যায়ণ হতে | । |

সঠিক ইংরেজি বাক্য ও অর্থ

At the rate the clerks were processing the applications,
Rahim figured that it would take four hours of his to be reviewed.

(যেই হারে কর্মচারীরা দরখাস্তগুলোকে প্রক্রিয়া করছিল,
রহিম দেখল যে তারটি দরখাস্তটির মূল্যায়ন হতে চার ঘন্টা লাগবে।)

Want to ... দিয়ে বাক্য তৈরি

Want to do ...

| | | | |
|----------------------|-------|---------------|-----|
| I want to do. | = আমি | করতে | চাই |
| I want to go. | = আমি | যেতে | চাই |
| I want to eat. | = আমি | খেতে | চাই |
| I want to achieve. | = আমি | অর্জন করতে | চাই |
| I want to swim. | = আমি | সাঁতার কাটতে | চাই |
| I want to bring. | = আমি | আনতে | চাই |
| I want to live. | = আমি | বাস করতে | চাই |
| I want to help. | = আমি | সাহায্য করতে | চাই |
| I want to serve. | = আমি | সেবা দিতে | চাই |
| I want to lead. | = আমি | নেতৃত্ব দিতে | চাই |
| I want to struggle. | = আমি | সংগ্রাম করতে | চাই |
| I want to cherish. | = আমি | মনে পোষণ করতে | চাই |
| I want to hate. | = আমি | ঘৃণা করতে | চাই |
| I want to stand. | = আমি | দাঁড়াতে | চাই |
| I want to prevent. | = আমি | প্রতিরোধ করতে | চাই |
| I want to tell. | = আমি | বলতে | চাই |
| I want to create. | = আমি | সৃষ্টি করতে | চাই |
| I want to encourage. | = আমি | উৎসাহ দিতে | চাই |
| I want to remove. | = আমি | দূর করতে | চাই |
| I want to study. | = আমি | পড়তে | চাই |
| I want to visit. | = আমি | বেড়াতে | চাই |
| I want to be. | = আমি | হতে | চাই |
| I want to see. | = আমি | দেখতে | চাই |
| I want to kick. | = আমি | লাথি | চাই |
| I want to listen. | = আমি | শুনতে | চাই |

Want to ... দিয়ে বাক্য

Want to something

| | | |
|-------------------------------------|---------------------------------------|------|
| I want to do the work. | = আমি কাজটি করতে | চাই। |
| I want to go to Dhaka. | = আমি ঢাকা যেতে | চাই। |
| I want to eat beef. | = আমি গরুর মাংস | চাই। |
| I want to achieve freedom. | = আমি স্বাধীনতা অর্জন করতে | চাই। |
| I want to swim in the river. | = আমি নদীতে সাঁতার কাটতে | চাই। |
| I want to bring peace. | = আমি শান্তি আনতে | চাই। |
| I want to live in harmony. | = আমি মিলেমিশে বাস করতে | চাই। |
| I want to help the poor. | = আমি গরীবদের সাহায্য করতে | চাই। |
| I want to serve the nation. | = আমি জাতিকে সেবা দিতে | চাই। |
| I want to lead the nation. | = আমি জাতির নেতৃত্ব দিতে | চাই। |
| I want to struggle for justice. | = আমি ন্যায়বিচারের জন্য সংগ্রাম করতে | চাই। |
| I want to cherish good memories. | = আমি ভাল স্মৃতিগুলো মনে পোষণ করতে | চাই। |
| I want to hate discrimination. | = আমি বৈষম্যকে ঘৃণা করতে | চাই। |
| I want to stand beside the victims. | = আমি নির্যাতিতদের পাশে দাঁড়াতে | চাই। |
| I want to prevent violence. | = আমি প্রতিরোধ করতে | চাই। |
| I want to tell the truth. | = আমি সত্য বলতে | চাই। |
| I want to create new ideas. | = আমি নতুন ধারণা সৃষ্টি করতে | চাই। |
| I want to remove confusion. | = আমি বিভ্রান্তি দূর করতে | চাই। |
| I want to study in DU. | = আমি ঢাকা বিশ্ববিদ্যালয়ে পড়তে | চাই। |
| I want to visit Cox's Bazar. | = আমি কক্সবাজারে বেড়াতে | চাই। |
| I want to put on the shirt. | = আমি শার্টটি পরতে | চাই। |
| I want to have my breakfast. | = আমি নাস্তা খেতে | চাই। |
| I want to kick the ball. | = আমি বলটিকে লাথি দিতে | চাই। |
| I want to listen the music. | = আমি সংগীতটি শুনতে | চাই। |

Want to ... দিয়ে বাক্য

Want to be ...

| | | |
|-------------------------------|------------------------|---------|
| I want to be a doctor. | = আমি একজন ডাক্তার | হতে চাই |
| I want to be a player. | = আমি একজন খেলোয়াড় | হতে চাই |
| I want to be a programmer. | = আমি একজন প্রোগ্রামার | হতে চাই |
| I want to be a cricketer. | = আমি একজন ক্রিকেটার | হতে চাই |
| I want to be a dentist. | = আমি একজন ডেন্টিস্ট | হতে চাই |
| I want to be a litterateur. | = আমি একজন সাহিত্যিক | হতে চাই |
| I want to be a dramatist. | = আমি একজন নাট্যকার | হতে চাই |
| I want to be a teacher. | = আমি একজন শিক্ষক | হতে চাই |
| I want to be a professor. | = আমি একজন প্রফেসর | হতে চাই |
| I want to be a pilot. | = আমি একজন পাইলট | হতে চাই |
| I want to be a singer. | = আমি একজন গায়ক | হতে চাই |
| I want to be a writer. | = আমি একজন লেখক | হতে চাই |
| I want to be a poet. | = আমি একজন কবি | হতে চাই |
| I want to be a captain. | = আমি একজন ক্যাপ্টেন | হতে চাই |
| I want to be a coach. | = আমি একজন কোচ | হতে চাই |
| I want to be a secretary. | = আমি একজন সচিব | হতে চাই |
| I want to be a scientist. | = আমি একজন বিজ্ঞানী | হতে চাই |
| I want to be a businessman. | = আমি একজন ব্যবসায়ী | হতে চাই |
| I want to be an engineer. | = আমি একজন ইঞ্জিনিয়ার | হতে চাই |
| I want to be an entrepreneur. | = আমি একজন উদ্যোক্তা | হতে চাই |
| I want to be a mayor. | = আমি একজন মেয়র | হতে চাই |
| I want to be a chairman. | = আমি একজন চেয়ারম্যান | হতে চাই |
| I want to be a judge. | = আমি একজন বিচারক | হতে চাই |
| I want to be a father. | = আমি একজন বাবা | হতে চাই |
| I want to be a mother. | = আমি একজন মা | হতে চাই |

Sentence Complement

Complement হলো একটি সহায়ক শব্দ বা শব্দসমষ্টি যা বাক্যের একটি verb বা ক্রিয়ার অর্থকে পূর্ণ করে। তার মানে, বাক্যের বিধেয় বা predicate-এর অর্থ সম্পূর্ণ করতে ক্রিয়ার শেষে যে শব্দ বসে থাকে complement বলে। ইংলিশ গ্রামারে চার প্রকার complement রয়েছে:

i. Direct object ii. Indirect object iii. Object complement iv. Subject complement

Direct object

- (1) He needs money → direct object
 { He বা তার কী দরকার? উত্তর হলো: *money*। আর এই *money* হলো direct object যা হলো একটি complement }
- (2) He saw us at the stadium → complement
 { এখানে He বা সে কাউকে দেখেছিলো? উত্তর হবে: *us* বা আমাদেরকে। আর এই *us* হলো direct object যা একটি complement }

Indirect object

- (1) That noise gives me a headache. (এই কোলাহলটি আমার মাথা ধরিয়ে দেয়)
 * এই কোলাহল (বা *noise*) কার মাথা ধরিয়ে দেয়? উত্তর হলো: *me* বা আমার। আর এই *me* হলো indirect object যা একটি complement।
- (2) Jerry bought Mary a gift. (জেরী মেরীর জন্য একটি পুরস্কার কিনেছিলো।)
 * এই বাক্যে *Jerry* কার জন্য *gift* কিনেছিলো? উত্তর: *Mary*-র জন্য। এই *Mary* হলো indirect object যা হলো একটি complement।
- (3) Tom lent his brother and sister money.
 * এই বাক্যে *Tom* কাউকে টাকা ধার দিয়েছিলো? উত্তর: *brother* এবং *sister*-কে। আর এই *brother*, *sister* হলো indirect object যা একটি complement।

Object complement

- এগুলো direct object-এর পরে বসে এর অর্থকে পূর্ণ করে direct object-কে ব্যাখ্যা বা সনাক্ত করে।
- (1) They elected him captain
 object complement { তারা তাকে নির্বাচিত করলো ক্যাপ্টেন হিসাবে }
- (2) Most people consider computers essential.
 object complement { অধিকাংশ মানুষ কম্পিউটারকে অত্যন্ত প্রয়োজনীয় বলে মনে করেন }
- (3) They made the problem theirs.
 object complement { তারা সমস্যাটি তাদের নিজের করে নিয়েছিলো }

Lesson # 2: Sentence Complement

- (4) Many people find martial arts **challenging**.
object complement
{ অনেক লোক মার্শাল আর্টকে চ্যালেঞ্জিং হিসেবে পায় }
- (5) I have made the job mine.
* উপরের বাক্যগুলোতে *captain, theirs, mine, challenging* এবং *essential* প্রভৃতি হলো object complement ।
{ আমি কাজটিকে নিজের করে নিয়েছি }

Subject complement

Subject complement-গুলো subject এবং linking verb-এর পরে বসে এই subject-কে সনাক্ত ও ব্যাখ্যা করে ।

- (1) Some doctors are specialists.
subject complement
{ কিছু ডাক্তার হয় বিশেষজ্ঞ }
- (2) The chief of this project was he.
subject complement
{ এই প্রোজেক্টের প্রধান ছিলো সে }
- (3) Bangladesh is an Asian country.
linking verb complement
{ বাংলাদেশ এশিয়ার একটি দেশ }
- (4) Allergies remain a problem.
linking verb complement
{ এলার্জি একটি সমস্যা হয়ে আছে }
- (5) You look sick.
linking verb complement
{ তোমাকে রুগ্ন দেখাচ্ছে }
- (6) Pandas are rare.
complement
{ পান্ডারা হয় বিরল }
- (7) Pilots should be healthy.
complement
{ পাইলটদের স্বাস্থ্যবান হওয়া উচিত }
- (8) The journey will be enjoyable.
complement
{ ভ্রমণটি হবে উপভোগ্য }
- (9) He is sincere and honest.
complement
{ সে হয় আন্তরিক এবং সৎ }
- (10) The dinner was delicious and nutritious.
complement
{ দুপুরের খাবারটি ছিল সুস্বাদু এবং পুষ্টিকর }

উপরের বাক্যগুলোতে *specialists, he, country, problem, rare* প্রভৃতি হলো subject complement ।

Lesson #03 Parts of Speech (পার্টস্ অফ স্পীচ)

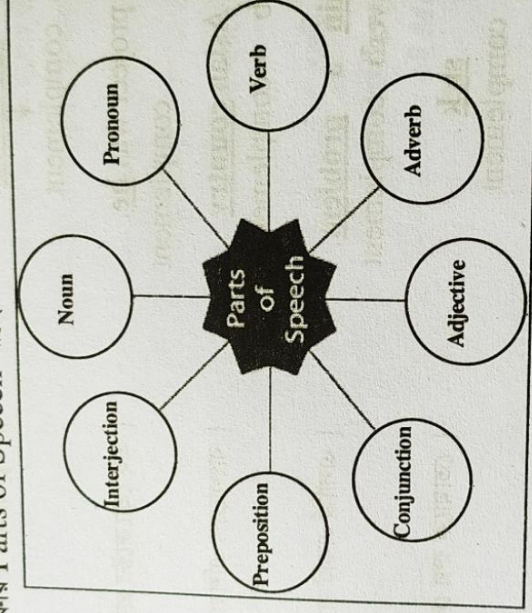
Part অর্থ অংশ আর Speech অর্থ বক্তৃতা। তাহলে, Parts of Speech কথার অর্থ হলো: Speech-এর Parts = Speech-এর অংশগুলো = বক্তৃতার অংশগুলো = কথার অংশগুলো।

Karim is a good boy. এই Sentence-এর Part-গুলো হল:

| প্রথম Part | দ্বিতীয় Part | তৃতীয় Part | চতুর্থ Part | পঞ্চম Part |
|--------------|---------------|-------------|-------------|------------|
| Karim | is | a | good | boy |

Sentence-এর এই Part-গুলোকেই বলা হয় Parts of Speech।

ইংরেজি গ্রামারে ৮ প্রকার Parts of Speech আছে:

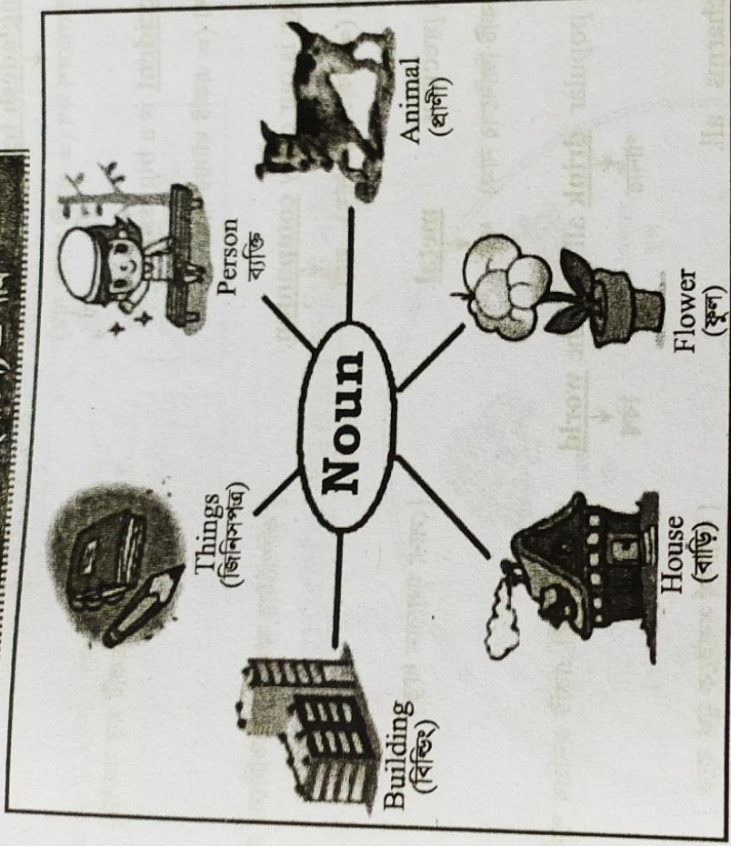


নিচে উদাহরণ ও বাক্যের মাধ্যমে দেখানো হলো

- (১) Sohag is a very good student who lives in Dhaka
- noun → adverb → adjective → verb → preposition → noun
- (১) He has finally succeeded in his exam and gone abroad.
- pronoun → adverb → adjective → pronoun → conjunction
- (২) Wow! What a brilliant student! (ওয়াও! কী মেধাবী ছাত্র!)
- (ওয়াও = বাহ) interjection

বিভিন্ন প্রকার Parts of Speech-এর বর্ণনা পরবর্তী পৃষ্ঠা থেকে দেয়া হলো

Noun (নাম) = নাম



০১. Karim → ব্যক্তির নাম
reads a book → বই (= একটি বস্তুর নাম)

{ করিম একটি বই পড়ে }

০২. The cow is a domestic animal.

→ গরু (= একটি প্রাণীর নাম) প্রাণী

{ গরু একটি গৃহপালিত পশু }

০৩. I live in Dhaka.

→ ঢাকা (= একটি স্থানের নাম)

{ আমি ঢাকায় বাস করি }

০৪. Forgiveness is a divine virtue.

→ ক্ষমা (= একটি গুণের নাম)

{ ক্ষমা একটি স্বর্গীয় গুণ }

{ বাংলাদেশ দল খেলাটিতে জিতেছিল। }

০৫. The Bangladesh team won the game.

↓
বাংলাদেশ দল (= একটি দলের নাম)

{ সড়ক দুর্ঘটনা একটি বড় সমস্যা। }

০৬. Road accident is a big issue.

↓
সড়ক দুর্ঘটনা (= একটি ঘটনার নাম)

{ কম্পিউটার আমাদের নিত্যদিনের সঙ্গী। }

০৭. Computer is our daily companion.

↓
কম্পিউটার (= একটি বস্তুর নাম) সঙ্গী

{ সোনা মূল্যবান ধাতু। }

০৮. Gold is a precious metal.

↓
সোনা (= একটি জিনিসের নাম) ধাতু

{ চা বিশ্বব্যাপী একটি জনপ্রিয় পানীয়। }

০৯. Tea is a popular drink all over the world.

↓
চা পানীয় বিশ্ব

{ সৌন্দর্য সবাইকে মুগ্ধ করে। }

১০. Beauty charms all.

↓
সৌন্দর্য (= একটি গুণের নাম)

উপরের বাক্যগুলোর underline করা শব্দগুলো হলো গ্রামারের ভাষায় noun।

উপরের উদাহরণ থেকে বুঝা যায়, যে শব্দ দ্বারা কোনো ব্যক্তি, বস্তু, উদ্ভিদ, প্রাণী, পদার্থ, স্থান, গুণ,

বা কোনো ঘটনার নাম বোঝায়, তাকে Noun বলে।


উদাহরণ

Computer, Facebook, Liberty, Party, Rakib, Sakib, Biplob, Rajshahi,
Bangladesh, India, Apple, Tiger, Jackfruit ইত্যাদি।

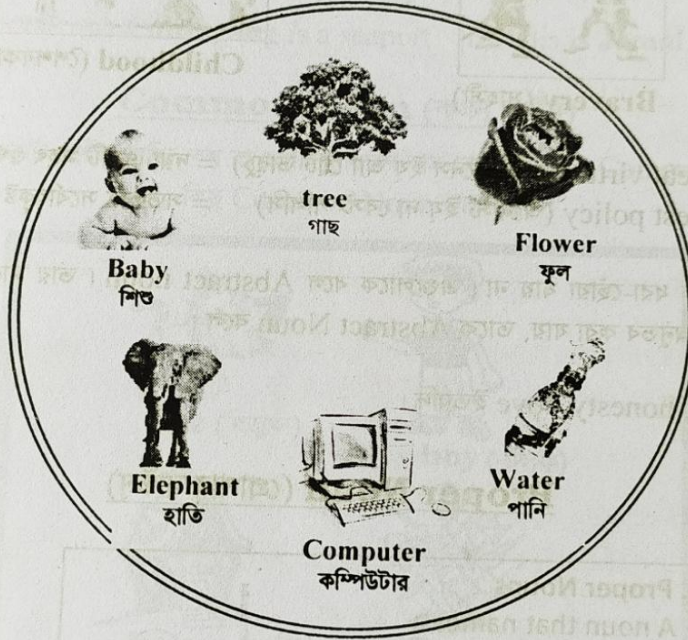
Classification of Noun (ক্লাসিফিকেশন্ অফ্ নাউন্)

Noun-এর শ্রেণীবিভাগ

Noun প্রধানত দু' প্রকার। যথা :



Concrete Noun (কনক্রীট্ নাউন্)



(a) **Gold** is a useful metal.

লোহা হলো একটি উপকারী ধাতু।

(b) **Computer** is a useful device.

কম্পিউটার হলো একটি উপকারী যন্ত্র।

উপরের উদাহরণের মোটা হরফের Gold (স্বর্ণ), Computer (কম্পিউটার), তুমি ধরতে পারবে। তোমাকে যদি বলা হয় কম্পিউটারটি স্পর্শ করো বা ধর, তাহলে তুমি তা পারবে।

তার মানে, যে সব Noun ধরা বা স্পর্শ করা যায়, তাদেরকে Concrete Noun বলে।

Abstract Noun (অব্যসদ্রাক্ট নাউন)



Anger (রাগ)



Bravery (সাহসী)



Childhood (শৈশবকাল)

Kindness is a great virtue (কাইন্ডনেস্ ইয্ অ্যা গ্রেট্ ভারচু) = দয়া একটি মহৎ গুণ।

Honesty is the best policy (অনেস্টি ইয্ দা বেস্ট পলিসি) = সততাই সর্বোৎকৃষ্ট পন্থা।

দয়া, সততা, প্রভৃতিকে ধরা-ছোঁয়া যায় না। এগুলোকে বলে Abstract noun। তার মানে, যে Noun ধরা বা ছোঁয়া যায় না, কেবল অনুভব করা যায়, তাকে Abstract Noun বলে।

উদাহরণ: kindness, honesty, love ইত্যাদি।

Proper Noun (প্রোপার নাউন)

1. Proper Nouns

A noun that names a

specific:

- person
- place
- thing
- idea



Pizza



Mosque (মসজিদ)



Tanvir
(তানভির)



Toma
(তমা)

Newton's Theory (নিউটনের তত্ত্ব)

Lesson # 3: Classification of Noun

- (a) **Friday** is a holiday. (শুক্রবার ছুটির দিন)
(b) **Sipon** is an intelligent boy. (সিপন একজন মেধাবী ছাত্র)
(c) The **Padma** is a big river. (পদ্মা একটি বড় নদী)

উপরে উদাহরণগুলোতে ভালো করে লক্ষ করো Friday (শুক্রবার) নির্দিষ্ট একটি দিনের নাম, Ripon (রিপন) নির্দিষ্ট একজন ছেলের নাম, Padma (পদ্মা) নদীর নাম। এগুলোকে বলে Proper Noun। তারমানে, যে Noun দ্বারা নির্দিষ্ট কোন ব্যক্তি, স্থান প্রভৃতির নাম বোঝায়, তাকে Proper Noun বলে।

উদাহরণ:

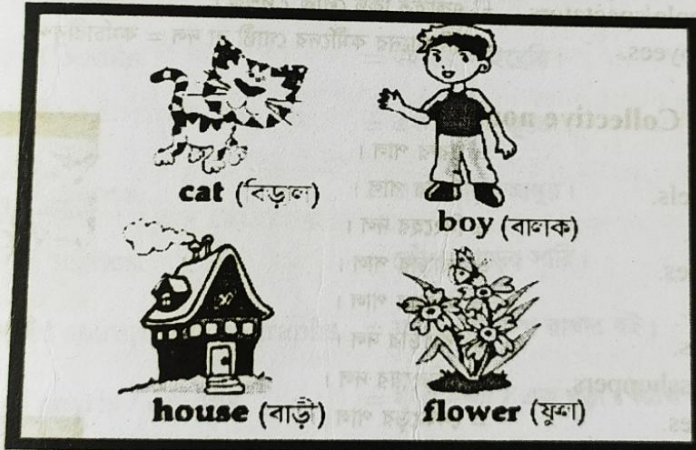
**Kamal, Rafiq, Sabina, Faridpur, Rajshahi,
Bagerhat, Mount Everest**

মনে রেখ: (i) Proper Noun-এর প্রথম অক্ষর সর্বদাই Capital Letter হয়।

যেমন: (a) **Chittagong** is a seaport. (b) This is **Jamal**.

Common Noun (কমন নাইন)

যে Noun দ্বারা একটি শ্রেণীর ব্যক্তি, বস্তু বা প্রাণীর সাধারণ নাম বোঝায়, তাকে Common Noun বলে।
কিছু Common Noun যেমন:



- (a) The **cow** is a domestic animal. {গরু একটি গৃহপালিত পশু}
(b) Akbar was a wise **king**. {আকবর ছিলেন একজন জ্ঞানী রাজা}

উপরের প্রথম বাক্যে **Cow** (কাউ) অর্থ গরু আর গরু বলতে সকল গরুকেই বোঝায়। তাই **cow** শব্দকে বলা হয় Common noun। দ্বিতীয় বাক্যে **king** (কিং) অর্থ রাজা আর রাজা বলতে সকল রাজাকেই বুঝায়। তাই **king** শব্দটি হলো Common noun।

**school, word, child, chair, country, firefighter, waiter,
man, life, women, family, people, student, hand, company, city** ইত্যাদি

Collective Noun (কালেক্টিভ্‌ নাইন)

যে Noun একই ধরনের ব্যক্তি বা বস্তুকে আলাদা আলাদাভাবে না বুঝিয়ে তাদের সমষ্টিকে বুঝায়, তাকে Collective Noun বলে, যেমন:

★ **মানুষ সম্পর্কিত Collective noun:**

01. A panel of speakers. = বক্তাবৃন্দ।
02. An audience of listeners. = শ্রোতৃমণ্ডলী।
03. A gang of thieves. = চোরের দল।
04. A choir (কেয়াইর) of singers. = গায়কদের দল।
05. A gang of laborers. = শ্রমিকদের দল।
06. A band of musicians. = সংগীতজ্ঞের দল।
07. A tribe of natives. = অধিবাসীদের দল।
08. A board of directors. = পরিচালক পরিষদ।
09. A group of dancers. = নৃত্যশিল্পীদের গ্রুপ।
10. A team of players. = খেলোয়াড়দের দল।
11. A troupe of artists. = চিত্রশিল্পী / নাট্যদল।
12. A crew of sailors. = জাহাজের নাবিক দল।
13. A crowd of people/spectators. = একত্রিত কিছু লোক / দর্শক।
14. A staff of employees. = প্রতিষ্ঠানের কর্মীদের গোষ্ঠী বা দল = কর্মচারীবৃন্দ।



চিত্র: A team of players

★ **পশু-পাখি সম্পর্কিত Collective noun:**

01. A herd of cows. = গরুর পাল।
02. A drove of camels. = উটের পাল।
03. A pride of lions. = সিংহের দল।
04. A drove of horses. = ঘোড়ার পাল।
05. A troop of lions. = সিংহের পাল।
06. A colony of ants. = পিপড়ার দল।
07. A cluster of grasshoppers. = ফড়িংয়ের দল।
08. A pack of wolves. = নেকড়েের পাল।
09. A colony of penguins. = পেঙ্গুইনের দল।
10. A swarm of bees. = মৌমাছির ঝাঁক।
11. A flock of animals/birds. = পশু/পাখির ঝাঁক।
12. A host of sparrows. = অনেকগুলো চড়ুই পাখি।
13. A school of fish. = সমবেত মাছ = মাছের ঝাঁক।
14. A herd of deer/cattle/elephants. = হরিণ/গবাদি পশু/হাতির দল বা পাল।
15. A litter of cubs. = (সিংহ/ভালুক/বাঘ/কুকুর) শাবকের দল।
16. A swarm of bees/ants/rats/flies. = মৌমাছি / পিপড়া / ইঁদুর / মাছির দল / ঝাঁক।



চিত্র: A herd of deer



চিত্র: A drove of horses

Collective Noun (কালেক্টিভ্‌ নাইন)

যে Noun একই ধরনের ব্যক্তি বা বস্তুকে আলাদা আলাদাভাবে না বুঝিয়ে তাদের সমষ্টিকে বুঝায়, তাকে Collective Noun বলে, যেমন:

★ মানুষ সম্পর্কিত Collective noun:

01. A panel of speakers. = বক্তাবৃন্দ।
02. An audience of listeners. = শ্রোতৃমণ্ডলী।
03. A gang of thieves. = চোরের দল।
04. A choir (কোয়র্‌ইর) of singers. = গায়কদের দল।
05. A gang of laborers. = শ্রমিকদের দল।
06. A band of musicians. = সংগীতজ্ঞের দল।
07. A tribe of natives. = অধিবাসীদের দল।
08. A board of directors. = পরিচালক পরিষদ।
09. A group of dancers. = নৃত্যশিল্পীদের গ্রুপ।
10. A team of players. = খেলোয়াড়দের দল।
11. A troupe of artists. = চিত্রশিল্পী / নাট্যদল।
12. A crew of sailors. = জাহাজের নাবিক দল।
13. A crowd of people/spectators. = একত্রিত কিছু লোক / দর্শক।
14. A staff of employees. = প্রতিষ্ঠানের কর্মীদের গোষ্ঠী বা দল = কর্মচারীবৃন্দ।



চিত্র: A team of players

★ পশু-পাখি সম্পর্কিত Collective noun:

01. A herd of cows. = গরুর পাল।
02. A drove of camels. = উটের পাল।
03. A pride of lions. = সিংহের দল।
04. A drove of horses. = ঘোড়ার পাল।
05. A troop of lions. = সিংহের পাল।
06. A colony of ants. = পিঁপড়ার দল।
07. A cluster of grasshoppers. = ফড়িংয়ের দল।
08. A pack of wolves. = নেকড়েের পাল।
09. A colony of penguins. = পেঙ্গুইনের দল।
10. A swarm of bees. = মৌমাছির ঝাঁক।
11. A flock of animals/birds. = অনেকগুলো চড়ুই পাখি।
12. A host of sparrows. = সমবেত মাছ = মাছের ঝাঁক।
13. A school of fish. = হরিণ/গবাদি পশু/হাতির দল বা পাল।
14. A herd of deer/cattle/elephants. = (সিংহ/ভালুক/বাঘ/কুকুর) শাবকের দল।
15. A litter of cubs. = মৌমাছি / পিঁপড়া / ইঁদুর / মাছির দল / ঝাঁক।
16. A swarm of bees/ants/rats/flyes. = মৌমাছি / ইঁদুর / মাছির দল / ঝাঁক।



চিত্র: A herd of deer



চিত্র: A drove of horse

চলো বাক্যের মাধ্যমে পড়া যাক

(a) The committee **has** taken its decision. { কমিটিটি তার সিদ্ধান্ত নিয়েছে }

* এই বাক্যে সমষ্টিগতভাবে একটিমাত্র কমিটির কথা আছে, তাই verb singular (*has*) হলো।

(b) The committee **are** divided on one decision.

{ কমিটি একটি সিদ্ধান্তের ব্যাপারে বিভক্ত, তার মানে, কমিটির প্রত্যেককে আলাদা আলাদা মত দিয়েছে }

* এই বাক্যে কমিটি সদস্যদের আলাদা আলাদা বুঝাচ্ছে, তাই verb-টি plural হলো।

(c) The **jury** are divided in their opinions. { জুরি বোর্ডের সদস্যরা তাদের মন্তব্যে বিভক্ত হয়েছে।

(d) The jury **has** reached a decision. { জুরি বোর্ড একটি সিদ্ধান্তে পৌঁছেছে }

(e) The jury **consists** of twelve members. { জুরি বোর্ডটি ১২ জন সদস্য নিয়ে গঠিত }

(f) A big **fleet** of ships is leaving the port. { একটি বিরাট লৌহর বন্দর ছেড়ে চলে যাচ্ছে }

(g) The **police** have dispersed the crowd. { পুলিশ বাহিনী জনতাকে ছত্রভঙ্গ করেছে }

(h) Our **team** is better than yours. { আমাদের দল তোমাদের দল থেকে ভালো }

Note: Collective noun বাক্যের Subject হলে এবং এরা একত্রে কাজ করলে verb singular

হবে। কিন্তু, যখন Group-এর *member*-রা আলাদা আলাদাভাবে কাজ করে, তখন subject-টি plural হয় এবং plural verb গ্রহণ করে।

Exercise # 1

সঠিক উত্তরটি বাছাই করো:


01. A _____ .
 02. A shoal of _____ .
 03. A _____ .
 04. A _____ .
 05. A choir of _____ .
 06. A fleet of _____ .
 07. A pack of _____ .
 08. A swarm of _____ .
 09. A herd of _____ .
 10. A bunch of _____ .
- of playing cards. (flock, pack)
(fish / birds)
of keys. (bunch / group)
of events. (group / series)
(singers / painters)
(ships / aeroplanes)
(cats / dogs)
(bears / bees)
(elephants / lions)
(apples / bananas)

See the answer at page # 540

Lesson # 3: Classification of Noun

Material Noun (স্যাটেরিয়াল্জ নাইন্)

যে Noun দ্বারা কোন বস্তুর নাম বুঝায়, কিন্তু গণনা করা যায় না, শুধু পরিমাপ করা যায় তাকে Material Noun বলে, যেমন:



A Material noun is a name of a substance as a whole.

চলো উদাহরণের মাধ্যমে করা যাক:

- (a) **Rice** is our stable food. {ভাত আমাদের প্রধান খাদ্য}
- (b) **Water** has no colour of its own. {পানির নিজস্ব কোন রং নেই।}
- (c) **Coffee** is a popular drink all over the world. {কফি সারাবিশ্বে একটি জনপ্রিয় পানীয়।}

উপরের প্রথম Sentence (বাক্য)-এ Rice সম্পর্কে যদি প্রশ্ন করা হয় কতগুলো Rice (ভাত) তাহলে কিন্তু কোন উত্তর পাওয়া যায় না। চলো এবার দ্বিতীয় Sentence (বাক্য)-এ, Water সম্পর্কে যদি প্রশ্ন করি কতগুলো পানি তাহলেও কোন উত্তর পাওয়া যায় না। এভাবে তৃতীয় Sentence (বাক্য)-এ Coffee (কফি) সম্পর্কে যদি প্রশ্ন করি কতগুলো কফি তাহলেও কোন উত্তর পাওয়া যায় না।

কিন্তু লক্ষ্য করো উপরের তিনটি Noun-কেই যদি কি পরিমাণ দ্বারা প্রশ্ন করি তাহলেই উত্তর পাওয়া যায়। আমরা কিন্তু কখনোই বলি না- দশটি Rice (ভাত), পাঁচটি water (পানি), পনেরটি Coffee(কফি)। বরং আমরা বলি দশ কেজি Rice (ভাত), পাঁচ লিটার Water (পানি), দুই কাপ Tea (চা)। অর্থাৎ এ ধরনের Noun-কে শুধু পরিমাপ করা যায়।

আরো কিছু **Material Noun** এর উদাহরণ

gold, cotton, diamond, milk, paint, rubber, paper, salt, steel ইত্যাদি।

Exercise # 2

See the answer at page # 540

01. নিচের word-গুলোর কোনটি কোন Noun তা নির্ণয় কর:


people, student, hand, company, Mount Everest, gang, Padma, Meghna, team, troop, cluster, truth, string, crowd, choir, mob, bouquet, jury, swarm, coffee, tea, gold, salt, jewel, water, falsehood, table, Jewel, animal, Information, Laptop, i-Phone, Twitter, Akib, tree, nurse, engineer, school, student, teacher, light, tea, cup, Google, Facebook.

Countable and Uncountable Nouns (কাউন্টেবল্ অ্যান্ড আনকাউন্টেবল্ নাজিস্)

Count (কাউন্ট) বা গণনা করা যায় কিনা, এই ভিত্তিতে **noun** তথা যে কোন জিনিসকে দুই ভাগে ভাগ করা যায়:

- (1) Countable
(গণনাযোগ্য)
- (2) Uncountable
(অ-গণনাযোগ্য)

উদাহরণের মাধ্যমে Countable ও Uncountable শেখা যাক:



Sand = বালু

Countable

Tomato = টমেটো

Uncountable



Countable (গণনাযোগ্য)

- (a) I have two *dogs* = আমার দুইটি কুকুর আছে।
- (b) She has three *cars* = তার তিনটি গাড়ি আছে।
- (c) Nabila has ten *pens* = নাবিলার দশটি কলম আছে।

উপরের বাক্যগুলোর dog (কুকুর), car (গাড়ি) এবং pen (কলম)-কে গণনা করা যায়। গ্রামারের ভাষায় এদেরকে বলে countable noun। তার মানে, যে সকল Noun-কে Count বা গণনা করা যায়, তাকে countable noun বলে।
যেমন: Cow, Candle (মোমবাতি), Table, Egg, Hen, fewer students, many books ইত্যাদি।

Uncountable (অগণনাযোগ্য)

- (a) Sadi drinks a lot of *water* = সাদি প্রচুর পানি পান করে।
Water-কে গণনা করা যায় না; একটা পানি, সাতটা পানি প্রভৃতি আমরা বলি না।
- (b) He likes *milk* = সে দুধ পছন্দ করে।
milk-কেও গণনা করা যায় না, শুধু পরিমাপ করা যায়। যেমন: এক কেজি দুধ। তার মানে, যে Noun-কে গণনা করা যায় না, গ্রামারের ভাষায় তাকে Uncountable Noun বলে। যেমন: water, milk, rice, sugar, little time, much sleep, less food ইত্যাদি।

ব্যতিক্রম : would you like some coffee? এই বাক্যে coffee হলো uncountable। আবার He ordered a coffee. এই বাক্যে coffee হলো countable, কারণ এই বাক্যে এক কাপ কফির কথা বলা হয়েছে।
কোনটি countable এবং কোনটি uncountable তা বাক্যের অর্থ বুঝে চিনে নিতে হবে।

Exercise # 3

01. নিজের Sentence গুলোতে কোনটি কোন Noun তা নির্ণয় কর:
See the answer at page # 540-541

- (a) The cat is a useful animal.
- (c) Gold is valuable.
- (e) The Quran is our holy book.

- (b) Jute is called the golden fibre.
- (d) Karim should not hanker after money.

02. নিজের Word গুলো কোনটি কোন Noun তা নির্ণয় কর:
The honesty is best policy.

- Hasan, Rajib, Dhaka, Kindness, Group, Water, Baby, Sorrow, Oil, Jury, Fleet, Pen, Army, Cat, library, Childhood, Queen, Committee, Iron, Silver, Rose, Flower, Table, Chair, Man, Women, Flock, Team, Blindness, Child, King, Monk, death, America, Happiness, Senate.

Lesson-04

Number (নাম্বার) : বচন (আসল সংখ্যা)

Give me a pencil. (আমাকে একটি পেন্সিল দাও)

Give me four pencils. (আমাকে ৪টি পেন্সিল দাও)

লক্ষ্য করো :

a *pencil* (একটি পেন্সিল), তাই *pencil* লেখা হয়েছে। আর দ্বিতীয় Sentence-এ *four pencils* (চারটি কলম), তাই *pencils* লেখা হয়েছে। একের অধিক হওয়ায় *pencil* শব্দের শেষে *s* যুক্ত হয়েছে।

তার মানে, Number-এর সংজ্ঞা হলো -

যে word দিয়ে সংখ্যার ধারণা বুঝানো হয়, তাকে Number (বচন) বলে।

Number দুই প্রকার। যথা :

1. Singular Number (এক বচন) : pen, book, boy, woman
এই word-গুলো দিয়ে একটি সংখ্যা বুঝায়।

তার মানে, একটি সংখ্যা বুঝালে তাকে Singular Number বলে।

2. Plural Number (বহু বচন) : pens, pencils, books, boys, women
এই word-গুলো দিয়ে একের অধিক সংখ্যা বুঝায়।

তার মানে, একের অধিক সংখ্যা বুঝালে তাকে Plural Number বলে, যেমন:

চিত্রের মাধ্যমে উদাহরণ

Singular



Tom

Plural



Tom and Jerry

নাম্বার শব্দের
সঠিক বাংলা হলো 'সংখ্যা'।

অথচ, ব্যাকরণবিদগণ
পাণ্ডিত্য জাহির করতে মেয়ে

number-এর বাংলা

করেছেন 'বচন'। অথচ,

বাংলা Academy-র ব্যবহারিক

বাংলা অভিধানেও দেয়া আছে

বচনের তিনটি অর্থ:

১। বাক্য, কথা, উক্তি ২। কথন

৩। জ্ঞানার্ভ উক্তি, প্রবচন (যনার বচন)

উপরের এই তিনটিই হলো

বচন শব্দের ভাষাগত অর্থ।

আর চতুর্থ অর্থ দেয়া আছে

ব্যাকরণগত। তখন অর্থ হলো-

যাহা দিয়ে পদের একত্ব বুঝা যায়,

পদের একত্ব বা বহুত্বজ্ঞাপক বিভক্তি!!

তার মানে চতুর্থ অর্থটি

আসলে ভাষাগত অর্থ নয়।

এটাই হলো ব্যাকরণবিদের তুল।

তাদের উচিত ছিল

জনগণ ভাষাগতভাবে

যে অর্থ ব্যবহার করে,

সেভাবেই ব্যবহার করা। যেমন:

নাম্বার শব্দের প্রচলিত অর্থ হলো সংখ্যা।

অতএব, singular

নাম্বার শব্দের অর্থ এক বচন না

লিখে উচিত ছিল এক সংখ্যা ও

plural-এর অর্থ বহু সংখ্যা লেখা।

উপরের লেখাটির ব্যাপারে কোনো

কিছু বলার থাকলে সরাসরি

Saifur স্যারকে SMS করুন।

01613 43 20 02

কিছু Singular শব্দের Plural শেখা যাক

| | | | | | | |
|-------------------|-----------|---------|-----------------|----------|-----------|-------------|
| 01. Plural of boy | (বালক) | is boys | (বয়েয) | = boy-এর | বহুবচন হল | বালকেরা |
| Plural of bag | (ব্যাগ) | is bags | (ব্যাগ্‌স) | = bag-এর | বহুবচন হল | ব্যাগগুলো |
| Plural of pen | (কলম) | is pens | (পেন্‌স) | = pen-এর | বহুবচন হল | কলমগুলো |
| Plural of toy | (খেলনা) | is toys | (টয়েস্‌) | = toy-এর | বহুবচন হল | খেলনাগুলো |
| Plural of ant | (পিঁপড়া) | is ants | (অ্যান্‌ট্‌স্‌) | = ant-এর | বহুবচন হল | পিঁপড়াগুলো |
| Plural of hen | (মুরগী) | is hens | (হেন্‌স্‌) | = hen-এর | বহুবচন হল | মুরগিগুলো |

উপরের উদাহরণগুলো থেকে দেখা যাচ্ছে,

এই সব singular শব্দের শেষে 's' যুক্ত হয়ে plural করা হয়।

02. আরো কয়েকটি শব্দের plural শেখা যাক :

| | | | | | |
|------------------|-------------|----------|-------------|-------------------|--------------|
| Plural of bus | (বাস্‌) | - বাস | is buses | = (বাসে্‌স্‌) | - বাসগুলো |
| Plural of fox | (ফক্স্‌) | - শিয়াল | is foxes | = (ফক্সে্‌স্‌) | - শিয়ালগুলো |
| Plural of box | (বক্স্‌) | - বাক্স | is boxes | = (বক্সে্‌স্‌) | - বাক্সগুলো |
| Plural of branch | (ব্রাঞ্চ্‌) | - শাখা | is branches | = (ব্রাঞ্চে্‌স্‌) | - শাখাগুলো |
| Plural of bench | (বেঞ্চ্‌) | - বেঞ্চ | is benches | = (বেন্‌চে্‌স্‌) | - বেঞ্চগুলো |
| Plural of ass | (অ্যাস্‌) | - গাধা | is asses | = (অ্যাসে্‌স্‌) | - গাধাগুলো |
| Plural of brush | (ব্রাশ্‌) | - ব্রাশ | is brushes | = (ব্রাশে্‌স্‌) | - ব্রাশগুলো |
| Plural of moss | (মস্‌) | - শৈবাল | is mosses | = (মসে্‌স্‌) | - শৈবালগুলো |

উপরের উদাহরণগুলো থেকে দেখা যাচ্ছে শব্দের শেষে s, ss, sh, ch (চ), x বা z থাকলে es যোগ করে Plural করা হয়।

1. Plural of monarch (মনার্ক - রাজা বা রানী) is monarchs (রাজারা বা রানীরা)।
2. Plural of stomach (স্টমাক্‌ - পেট; পাকস্থলী) is stomachs (পেটগুলো)।

Note: Word-এর শেষে 'ch'-এর উচ্চারণ 'চ' না হয়ে 'ক' এর মত হলে শুধু s যোগ করে Plural করা হয়।

03. আরো কয়েকটি শব্দের plural শেখা যাক :

| | | | | |
|-----------------|------------|----------|-----------|-------------|
| Plural of calf | (কাফ্‌) | - বাছুর | is calves | (কাভ্‌স্‌) |
| Plural of half | (হাফ্‌) | - অর্ধেক | is halves | (হাভ্‌স্‌) |
| Plural of leaf | (লীফ্‌) | - পাতা | is leaves | (লীভ্‌স্‌) |
| Plural of knife | (নাইফ্‌) | - ছুরি | is knives | (নাইভ্‌স্‌) |
| Plural of life | (লাইফ্‌) | - জীবন | is lives | (লাইভ্‌স্‌) |
| Plural of wife | (ওয়াইফ্‌) | - স্ত্রী | is wives | (ওআইভ্‌স্‌) |

Singular শব্দের শেষে f বা fe থাকলে, এগুলো উঠিয়ে ঐ স্থানে ves বসিয়ে Plural করা হয়। উপরের উদাহরণগুলো থেকে দেখা যাচ্ছে,

Tips

এই plural-গুলো

এখনই তিনবার করে লিখে

সারাজীবনের জন্য শিখে ফেলো।

যেমন: knives ৩ বার লিখে ফেলো।

'fe থাকলে ves হবে'

এভাবে শিখলে মনে থাকবে না।

- বাছুরগুলো
- অর্ধেকাংশগুলো
- পাতাগুলো
- ছুরিগুলো
- জীবনগুলো
- স্ত্রীরা

বাক্যের মাধ্যমে plural শেখা যাক :

04. Plural of tomato (টম্যাটো - টম্যাটো) is tomatoes (টম্যাটোস্ - টম্যাটোগুলো) ।
 Plural of potato (পটেটো - আলু) is potatoes (পটেটোস্ - পটেটোগুলো) ।
 Plural of mosquito (মস্কীটো - মশা) is mosquitoes (মসকীটোস্ - মশাগুলো) ।
 Plural of photo (ফটো - ছবি) is photos (ফটোস্ - ফটোগুলো) ।
 Plural of hero (হিরোই - বীর) is heroes (হিরোস্ - বীরগণ) ।
 Plural of mango (মাংগো - আম) is mangoes (মাংগোস্ - আমগুলো) ।
 Plural of cargo (কার্গো - মাল) is cargoes (কার্গোস্ - মালগুলো) ।
 Plural of echo (ইকো - প্রতিধ্বনি) is echoes (য়েকোস্ - প্রতিধ্বনিগুলো) ।

উপরের উদাহরণগুলো থেকে দেখা যাচ্ছে, শব্দের শেষে O থাকলে,

এবং এর পূর্বে একটি consonant থাকলে, 'O'-এর পর es / s যোগ করে Plural করতে হয় ।

05. Plural of ratio (রেশিও - অনুপাত) is ratios (রেশিওস্ - অনুপাতগুলো) ।
 Plural of radio (রেডিও - বেতার যন্ত্র) is radios (রেডিওস্ - বেতারযন্ত্রগুলো) ।
 Plural of bamboo (ব্যাম্বু - বাঁশ) is bamboos (ব্যামবুস্ - বাঁশগুলো) ।
 Plural of cuckoo (কাকু - কোকিল) is cuckoos (কাকুস্ - কোকিলগুলো) ।

উপরে দেখা গেলো শেষে oo বা io থাকলে শুধু s যোগ করে Plural করতে হয় ।

06.

আরো কয়েকটি শব্দের Plural শেখা যাক :

- Plural of gentleman (জেন্টেলম্যান - অদ্রলোক) is gentlemen (অদ্রলোকগুলো) ।
 Plural of mouse (মাউস্ - ইঁদুর) is mice (মাইস্ - ইঁদুরগুলো) ।
 Plural of woman (ওয়ান্ - স্ত্রীলোক) is women (উইমেন্ - স্ত্রীলোকগুলো) ।
 Plural of louse (লাউস্ - উকুন) is lice (লাইস্ - উকুনগুলো) ।
 Plural of foot (ফুট্ - পা) is feet (ফীট্ - পাগুলো) ।
 Plural of tooth (টুথ্ - দাঁত) is teeth (টিথ্ - দাঁতগুলো) ।
 Plural of goose (গুস্ - রাজহংসী) is geese (গীস্ - রাজহংসীগুলো) ।
 Plural of man (ম্যান্ - মানুষ) is men (মেন্ - মানুষগুলো) ।

উপরের উদাহরণগুলো থেকে দেখা যাচ্ছে

শব্দের মাঝের e, o, u, a-তে পরিবর্তন করে Plural করা যায় ।

English-এ দক্ষ হওয়ার টেকনিক মাত্র একটাই = অর্থ বুঝা !

07. কতগুলো Noun-এর শেষে en, ren, ne যোগ করে Plural করতে হয় যেমন:

The plural number of ox (অক্স - ষাঁড়) is oxen (ষাঁড়গুলো) |
 The plural number of child (চাইল্ড - শিশু) is children (চিলড্রেন) |

08. নিচের শব্দগুলোতে man-এর পরিবর্তে men ব্যবহার করে Plural করতে হয়। যেমন:

Plural of fisherman (ফিশার-ম্যান - জেলে) is fishermen (জেলেরা)
 Plural of man-of-war (ম্যান-অব-ওয়ার - রণতরী) is men-of-war (রণতরীগুলো)
 Plural of boatman (বোটম্যান - মাঝি) is boatmen (মাঝিরা)
 Plural of salesman (সেল্‌স-ম্যান - বিক্রোতা) is salesmen (বিক্রেতারা)
 Plural of workman (ওয়ার্কম্যান - শ্রমিক) is workmen (শ্রমিকরা)
 Plural of businessman (বিনেসম্যান - ব্যবসায়ী) is businessmen (ব্যবসায়ীরা)

09. নিচের উদাহরণগুলোর মত শব্দগুলোর প্রথম অংশের সাথে 's' যোগ করে Plural করা হয়। যেমন:

Plural of brother-in-law (ব্রাদার-ইন-ল - শ্যালক) is brothers-in-law (শ্যালকেরা)
 Plural of father-in-law (ফাদার-ইন-ল - ষশুর) is fathers-in-law (শশুরেরা)
 Plural of passer-by (পাসার-বাই - পথিক) is passers-by (পথিকেরা)
 Plural of son-in-law (সীন-ইন-ল - জামাতা) is sons-in-law (জামাতারা)
 Plural of daughter-in-law (ডটার-ইন-ল - পুত্রবধু) is daughters-in-law (পুত্রবধুরা)

10. নিম্নলিখিত উদাহরণগুলোতে s যোগ করে Plural করতে হয়। যেমন:

Plural of pick-pocket (পিক-পকেট - পকেটমার) is pick-pockets
 Plural of book-case (বুক-কেইশ্ - বইয়ের শেলফ) is book-cases
 Plural of dare-devil (ডেআর-ডেভিল - অতিসাহসী লোক) is dare-devils
 Plural of major-general (মেজর জেনারেল) is major-generals
 Plural of poet Laureate (পয়েট লরেট - রাজকবি) is poet Laureates
 Plural of stay-at-home (স্টেই-এ্যাট-হৌম - ঘরকুনো) is stay-at-homes
 Plural of good-for-nothing (গুওড্-ফর-নাথিং - অপদার্থ লোক) is good-for-nothings |

11. নিচের Noun-গুলো singular এবং plural উভয় হিসেবে ব্যবহৃত হয় -

☑ The word **jury** (জুরি - বিচারকমন্ডলী) can be used as singular and plural.

অর্থ: **Jury** শব্দটি singular ও plural হতে পারে। নিচের উদাহরণ দুটি পড়া যাক:

The jury are divided in their opinions. (জুরিরা বিভক্ত তাদের মতামতের ব্যাপারে।)

এই বাক্যে জুরিরা প্রত্যেকে ভিন্ন মত পোষণ করেছে, তাই এই বাক্যে jury হলো plural; তাই are হয়েছে।
আবার, The jury is in agreement in its decision (জুরি এটার সিদ্ধান্তে একমত হয়েছেন)

এই বাক্যে জুরিরা সম্মিলিতভাবে একটি সিদ্ধান্তের ব্যাপারে একমত,

তাই এই বাক্যের Jury হলো singular, তাই, is হয়েছে।

☑ The singular and plural number of **deer** (ডিয়র্ - হরিণ) are the same.

অর্থ: **Deer**-এর একবচন ও বহুবচন একই।

We hunt deer. (আমরা হরিণ শিকার করি।), আমরা কিন্তু বলি না 'হরিণগুলি' শিকার করি।

Deer are excellent jumpers. (হরিণরা খুব ভালো লাফ দিতে পারে।)

এই বাক্যে সকল হরিণদের গুণ বুঝানো হয়েছে। তাই are হয়েছে।

☑ The singular and the plural number of **sheep** (শীপ - ভেড়া) are the same.

The **sheep are** in the barn. (ভেড়াগুলি খামার ঘরে আছে।)

The **sheep is** in the barn. (ভেড়াটি খামার ঘরে আছে।)

12. কিছু কিছু শব্দ আছে, যেগুলোর শেষে 's' না থাকা সত্ত্বেও ঐ শব্দগুলো plural হিসেবে ব্যবহৃত হয় -

People (পীপল) = সাধারণ মানুষ Cattle (ক্যাটল) = গবাদি পশু

Police (পলীস) = পুলিশ বাহিনী Poultry (পৌলট্রি) = হাঁস-মুরগি

Fry (ফ্রাই) = মাছের পোনা

13. নিচের noun-গুলোর plural হয় না।

The word **furniture** (ফার্নিচার

- আসবাবপত্র) has no plural.

অর্থ: **Furniture** শব্দটি plural হিসেবে ব্যবহৃত হয় না।

The word **poetry** (পয়েট্রি

- কাব্য) has no plural.

The word **scenery** (সিন্যারি

- দৃশ্য) has no plural.

The word **information** (ইনফরমেশন্

- তথ্য) has no plural.

The word **peasantry** (পীয্যানট্রি

- কৃষক সম্প্রদায়) has no plural.

The word **air force** (য়েআর্ ফোর্স

- বিমান-বাহিনী) has no plural.

Furniture শব্দটি হলো একটি গণ শব্দ। যেমন, চেয়ার, টেবিল, সোফা প্রভৃতি বিভিন্ন জিনিসের নাম। এই শব্দগুলোর plural হয়। Furniture বলে কোনো নির্দিষ্ট জিনিস নাই। যেমন, বাসা-বাড়িতে শোকেইয়, আলমারি, ড্রেসিং টেবিল প্রভৃতি। সেই জন্য এই সব শব্দের plural হয়। এই সবগুলো শ্রেণির সম্মিলিত নাম হলো furniture। যেমন, সোফার গিয়ে কেউ কিন্তু বলে না, আমাকে একটি furniture দেন। বরং নির্দিষ্ট করে ঐ আইটেম যেমন, আলমারি, সোফার কথা জিজ্ঞেসা করে।

এরকম information ও news শব্দ দুটির plural হয় না। কারণ এই দুটি শব্দ হলো গণ শব্দ। যেমন, বাস accident হয়েছে। এটি একটি তথ্য বা খবর। আবার অনেকগুলো accident হতে পারে। তাই accident-এর plural হয়। এভাবে বিভিন্ন ঘটনা হলো তথ্য বা খবর। তার মানে, information বা news হলো furniture-এর মতো সব শ্রেণির গণ নাম। তাই news বা information-এর plural হয় না।

14. কিছু শব্দের Singular এবং Plural-এর ব্যতিক্রমী রূপ:

| | | | |
|--|-----------------------------------|----------------------|--------------------------------|
| Plural of alumnus | (অ্যালামনাস্ - প্রাক্তন ছাত্র) | is alumni | (অ্যালামনাই - প্রাক্তন ছাত্রা) |
| Plural of fungus | (ফাংগাস্ - ছত্রাক) | is fungi | (ফনজাই - ছত্রাকগুলো) |
| Plural of radius | (র্যাডিয়াস্ - বৃত্তের ব্যাসার্ধ) | is radii | (রেডি-আই - ব্যাসার্ধগুলো) |
| Plural of syllabus | (সিলেবাস্ - পাঠ্যক্রম) | is syllabi | (সিলেবাই - পাঠ্যক্রমসমূহ) |
| Plural of datum | (ড্যাটাম্ - তথ্য) | is data | (ড্যাটি - তথ্যগুলো) |
| Plural of curriculum | (কারিকিউলাম্ - পাঠ্যসূচি) | is curricula | (কারিকিউলা - পাঠ্যসূচিগুলো) |
| Plural of erratum | (এর্যাটাম্ - ছাপার ত্রুটি) | is errata | (এর্যাটা - ত্রুটিগুলো) |
| Plural of agendum | (এজেন্ডাম্ - সভার আলোচ্যসূচী) | is agenda | (এজেন্ডা - আলোচ্যসূচীগুলো) |
| [পরীক্ষায় agendum থাকলেও বর্তমানে agenda শব্দটিকে singular ধরা হচ্ছে এবং এটির plural হল agendas] | | | |
| Plural of ovum | (অউভাম্ - ডিম্বাণু) | is ova | (অউভা - ডিম্বাণুগুলো) |
| Plural of appendix | (আপেন্ডিক্স - পরিশিষ্ট) | is appendixes | (আপেন্ডিক্সেস্ - পরিশিষ্টগুলো) |
| Plural of index | (ইন্ডেক্স - সূচিপত্র) | is indexes | (ইন্ডেক্সেস্ - সূচিপত্রগুলো) |
| Plural of phenomenon | (ফে-ন-মেনন - ঘটনা) | is phenomena | (ফে-ন-মেনা - ঘটনাগুলো) |
| Plural of criterion | (ক্রাইটেরিয়াম্ - মানদণ্ড) | is criteria | (ক্রাইটেরিয়া - মানদণ্ডগুলো) |
| Plural of basis | (বেইসিস্ - ভিত্তি) | is bases | (বেইসিস্ - ভিত্তিগুলো) |
| Plural of oasis | (অএসিস্ - মরুদ্যান) | is oases | (আয়েইসেস্ - মরুদ্যানগুলো) |
| Plural of crisis | (ক্রাইসিস্ - সংকটকাল) | is crises | (ক্রাইসেস্ - সংকটকালসমূহ) |
| Plural of thesis | (থিসিস্ - গবেষণামূলক প্রবন্ধ) | is theses | (থিসিস্ - প্রবন্ধগুলো) |
| Plural of hypothesis | (হাইপোথেসিস্ - অনুমান) | is hypotheses | (হাইপোথেসিস্ - অনুমানগুলো) |

শব্দের অর্থ বুঝতে গ্রামার লাগে না !

See the answer at page # 541

Exercise Number

01. Choose the plural number.
A. syllabus B. news C. physics D. agenda
[RU 'E': 2018-19]
- বাণী: এটি হলো **plural number** বের করার প্রশ্ন। প্রথমে (A)-এর শব্দটি **syllabus** পড়লাম। এটির অর্থ "পাঠ্যক্রম" জানা আছে। তারপর (B)-এর **news** অর্থ সংবাদ। এটি একটি গণ নাম। (C)-এর **physics** (পদার্থবিদ্যা) একটা বিদ্যার নাম। তাহলে বাকি থাকে (D)-এর **agenda**-এটিই plural শব্দ। ∴ উত্তর (D)।
02. Which of the following is a correct plural word?
A. agendum B. peasantry C. datum
[DU অধিভুক্ত ৭ কলেজ: 2018-19]
03. What is the plural form of 'appendix' ?
A. appendixe B. appendix C. appendics
[জবি 'B' ইউনিট: 2018-19]
04. The plural of 'dwarf' is—
A. dwarvs B. dwarfes C. dwark
[RU 'D': 2018-19]
05. The plural of 'phenomenon' ? [DU 'স': 2018-19; RU: 2018-19; বশেশুরবিপ্রবি: 18-19]
A. phenomeni B. phenomenons C. phenomena
[খবি 'A' ইউনিট: 2018-19]
06. Plural form of the word 'basis' is—
A. Basises B. Basies C. Bases
[ইবি 'B' ইউনিট: 2018-19]
07. The plural of 'thesis' is—
A. thesises B. theses C. theseses
[ইবি 'B' ইউনিট: 2018-19]
08. The plural of the word 'stimulus' is—
A. stimuluses B. stimulae C. stimuli
[ইবি 'B' ইউনিট: 2018-19]
09. Which one is singular number?
A. data B. media C. criteria
[ইবি 'C' ইউনিট: 2018-19]
10. The plural form of 'radius' is—
A. radic B. radi C. radius
[ইবি 'G' ইউনিট: 2018-19]
11. 'Alumni' is the plural form of —
A. Alumnus B. Alummous C. Aluminus
[ইবি 'B' ইউনিট: 2018-19]
12. Choose the correct singular form.
A. corrigenda B. formulae C. oases
[কবি নজরুল বিশ্ববিদ্যালয়: 2018-19]
13. Identify the word in the plural form —
A. agendum B. physics C. Radii
[Medical: 2017-18]
14. Which of the following nouns is in plural form?
A. radius B. data C. medium
[বশেশুরবিপ্রবি 'D' ইউনিট: 2018-19]
15. What is the plural number of 'ovum' ?
A. ovams B. ovumes C. ovums
[39 ভম BCS]

16. What is the plural form of the word 'louse'?
- A. louses B. lice C. lices D. liness
17. Which one of the following words is in singular form?
- A. agenda B. oases C. radius D. formulae
18. Which of the following words is in plural form?
- A. datum B. radius C. analysis D. media
19. Select the singular number.
- A. pianos B. premises C. politics D. index
20. Select the plural number.
- A. index B. goose C. issue D. quarters
21. What is the plural of 'criterion'?
- A. criterions B. criteria C. criteriones D. criterias
22. Which of the following is in plural form?
- A. datum B. media C. analysis D. radius
23. The plural form 'ox'?
- A. oxes B. oxen C. oxis D. bullock
24. The plural of 'analysis' is—
- A. analyses B. analysies C. analysess D. analys
25. The singular form of 'data' is—
- A. deta B. detum C. datam D. datum
26. What is the plural of 'deer'?
- A. deers B. deerese C. deeres D. deer
27. Choose the word which do not have a plural form—
- A. mouse B. intension C. woman D. information
28. Identify singular number:
- A. fungi B. agenda C. formula D. data
29. Which one is the singular of 'leaves'?
- A. leafe B. leaf C. leav D. leave
30. Correct Plural form of Half is:
- A. halves B. halfs C. halve D. halves
31. The plural form of 'Genus' is —
- A. geniuses B. genera C. genesis D. generous
32. Which one is plural?
- A. actress B. news C. princes D. princess
33. Which is in singular number?
- A. hypothesis B. media C. agenda D. syllabi

[38 তম BCs]

[38 তম BCs]

[প্রতিরক্ষা মন্ত্রণালয়: ২০১৮]

[ডাক অধিদপ্তরে নিয়োগ পরীক্ষা: ২০১৮]

[ডাক অধিদপ্তর: ২০১৮]

[প্রতিরক্ষা মন্ত্রণালয়: ২০১৮]

[পরিবার পরিকল্পনা মন্ত্রণালয়: ২০১৮]

[পরিবার পরিকল্পনা অধিদপ্তর: ২০১৮]

[বিভিন্ন মন্ত্রণা./বিভাগ/অধি: ২০১৮]

[বিভিন্ন মন্ত্রণা./বিভাগ/অধি: ২০১৮]

[নাসিং ও মিডওয়াইফারি অধিদপ্তর: ২০১৮]

[একটি বাড়ি একটি খামার: ২০১৮]

[প্রাথমিক সহ. শিক্ষক: ২০১৮]

[প্রাথমিক সহ. শিক্ষক: ২০১৮]

[Bank Senior Officer: 2018]

[Southeast Bank Ltd. TO: 2018]

[IFIC Bank TO: 2018]

[Agrani Bank Ltd. SO: 2017]

(a) Fa
(c) St

উদাহর
উপরে
Fath
ইংরেজী

(b) -
Mo
যার

(c) ধর

(d) এই

ত
C

GENDER (জেন্ডার)

- (a) Father (ফাদার) - বাবা (b) Mother (মাদার) - মা
(c) Student (স্টুডেন্ট) - ছাত্র (d) Book (বুক) - বই

উদাহরণের মাধ্যমে Gender শেখা যাক:


উপরে Father (বাবা) শব্দটি পুরুষবাচক না স্ত্রীবাচক, এই প্রশ্ন করা হলে সবাই উত্তর দিয়ে Father (বাবা) হলো একটি পুরুষবাচক শব্দ। গ্রামারের ভাষায় Father হলো পুরুষবাচক শব্দ যার ইংরেজি হলো Masculine (ম্যাস্কিউলিন) Gender।

(b)-তে Mother (মা) শব্দটি স্ত্রীবাচক না পুরুষবাচক। এই প্রশ্ন করা হলে সবাই উত্তর দিয়ে Mother (মা) শব্দটি দ্বারা একজন মহিলাকে বুঝায়। গ্রামারের ভাষায় মহিলাকে বলে স্ত্রীবাচক শব্দ যার ইংরেজি হলো Feminine (ফেমিনিন) Gender।

(c)-তে Student (শিক্ষার্থী) শব্দটি দ্বারা ছেলেকেও বুঝায়, মেয়েকেও বুঝায়। গ্রামারের ভাষায় এই ধরনের শব্দকে বলে উভয়লিঙ্গ যার ইংরেজি শব্দ হলো Common (কমন) Gender।

(d)-তে Book (বই) একটি জড় পদার্থ। এটা পুরুষবাচকও নয়, স্ত্রীবাচকও নয়। গ্রামারের ভাষায় এই ধরনের শব্দই হলো Neuter (নিউটার) Gender।

ভার মানে, ইংরেজি ভাষার শব্দগুলোকে পুরুষ বা স্ত্রী বা জড় পদার্থে শ্রেণীবিন্যাস করার জন্য বিভিন্ন Gender-এ ভাগ করা হয়।



তার মানে, ইংরেজি Grammar-এ Gender চার প্রকার: **কমনের পিছনে দৌড়ানো বাদ দাও!**

- (i) Masculine Gender (মাস্কিউলিন জেন্ডার) - পুরুষবাচক শব্দ
(ii) Feminine Gender (ফেমিনিন জেন্ডার) - স্ত্রীবাচক শব্দ
(iii) Common Gender (কমন জেন্ডার) - উভয়বাচক শব্দ (পুরুষ / স্ত্রী)
(iv) Neuter Gender (নিউটার জেন্ডার) - ক্লীববাচক শব্দ

উদাহরণের মাধ্যমে Masculine থেকে Feminine করা শেখা যাক:

01. Masculine-এর শেষে ess যোগ করে Feminine করা হয়।

| | | | |
|-------------------|--------------------------------|---------------|----------------------------|
| Female of actor | (অ্যাক্টর - অভিনেতা) | is actress | (অ্যাক্ট্রেস - অভিনেত্রী) |
| Female of baron | (বারন্ - সম্রাট পুরুষ) | is baroness | (বার-র-নেস - সম্রাট মহিলা) |
| Female of duke | (ডিউক - সম্রাট ব্যক্তি) | is duchess | (ডাচেস - ডিউকপত্নী) |
| Female of god | (গড - দেবতা) | is goddess | (গডেস - দেবী) |
| Female of heir | (এআর্ - উত্তরাধিকারী) | is heiress | (এআরেস - উত্তরাধিকারিনী) |
| Female of host | (হোস্ট - মেজবান) | is hostess | (হোস্টেস - হোস্টেস) |
| Female of lion | (লায়ন্ - সিংহ) | is lioness | (লায়নেস - সিংহী) |
| Female of priest | (প্রীস্ট - যাজক) | is priestess | (প্রীস্টেস - যাজিকা) |
| Female of prince | (প্রিন্স - যুবরাজ = রাজপুত্র) | is princess | (প্রিন্সেস - রাজকন্যা) |
| Female of steward | (স্টেআর্ড - খাদ্য পরিবেশনকারী) | is stewardess | (= খাদ্য পরিবেশনকারিণী) |

এইভাবে বাক্যের মাধ্যমে
তোমাকে Gender শেখানো হচ্ছে যাতে
Gender-ও শেখা হয়,
ইংরেজি বাক্যেরও চর্চা হয়!

02. ভিন্ন শব্দ ব্যবহার করে :

| | | | |
|----------------------|----------------------------|-----------|--------------------------|
| Female of Boar | (বোর - শূকর) | is Sow | (সোউ - শূকরী) |
| Female of Boy | (বয় - বালক) | is Girl | (গার্ল - বালিকা) |
| Female of Buck | (বাক্ - মৃগ) | is Doe | (ডো - মৃগী) |
| Female of Bull | (বুল্ - বলদ) | is Cow | (কাউ - গাভী) |
| Female of Bull | (বুল্ - ষাঁড়) | is Cow | (কাউ - গাভী) |
| Female of Bullock | (বুলক্ - এঁড়ে বাছুর) | is Heifer | (হেফার্ - বকনা বাছুর) |
| Female of Cock | (কক্ - মোরগ) | is Hen | (হেন্ - মুরগি) |
| Female of Dog | (ডগ্ - কুকুর) | is Bitch | (বিচ্ - কুকুরী) |
| Female of Drake | (ড্রেইক্ - পুরুষ পাতিহাঁস) | is Duck | (ডাক্ - স্ত্রী পাতিহাঁস) |
| Female of Drone | (ড্রউন্ - পুরুষ মৌমাছি) | is Bee | (বী - স্ত্রী মৌমাছি) |
| Female of Fox | (ফক্স - বেকশিয়াল) | is Vixen | (ভিক্সেন্ - বেকশিয়ালী) |
| Female of Gander | (গ্যান্ডার্ - রাজহংস) | is Goose | (গুস্ - রাজহংসী) |
| Female of Horse | (হর্স্ - ঘোড়া) | is Mare | (মেআর্ - ঘোটকী) |
| Female of King | (কিং - রাজা) | is Queen | (কুইন্ - রানী) |
| Female of Lord | (লর্ড - সম্রাট পুরুষ) | is Lady | (লেডী - সম্রাট মহিলা) |
| Female of Male | (মেইল্ - পুরুষ) | is Female | (ফীমেইল্ - স্ত্রীলোক) |
| Female of Monk | (মংক্ - সন্ন্যাসী) | is Nun | (নান্ - সন্ন্যাসিনী) |
| Female of Nephew | (নেফিউ - ভাগ্নে / ভাইপো) | is Niece | (নীস্ - ভাগ্নি/ভাইঝি) |
| Female of Ram | (রাম্ - ভেড়া) | is Ewe | (ইউ - ভেড়ী) |
| Female of Sir | (স্যার - মহাশয়) | is Madam | (ম্যাডাম্ - ম্যাডাম) |
| Female of Uncle | (আঙ্কল্ - চাচা / মামা) | is Aunt | (আন্ট্ - চাচী/মামী) |
| Female of Widower | (উইডওয়ার্ - বিপত্নীক) | is Widow | (উইডো - বিধবা) |
| Female of Wizard | (উইজার্ড্ - যাদুকার) | is Witch | (উইচ্ - যাদুকারী) |
| Female of Bridegroom | (ব্রাইড্গুম্ - বর) | is Bride | (ব্রাইড্ - কনে) |

3. Compound Noun-এর Masculine অংশটির Feminine ব্যবহার করে :

A. প্রথমাংশ পরিবর্তন করে :

| | | | |
|-----------------------------------|--------------------|-----------------------------------|---------------|
| Female of Brother-in-law (শ্যালক) | is Sister-in-law | = Brother-in-law-এর স্ত্রীবাচক হল | শ্যালিকা |
| Female of Father-in-law (শুভ্র) | is Mother-in-law | = Father-in-law-এর | স্ত্রীবাচক হল |
| Female of Man-servant (চাকর) | is Maid-servant | = Man-servant-এর | স্ত্রীবাচক হল |
| Female of Son-in-law (জামাতা) | is Daughter-in-law | = Son-in-law-এর | স্ত্রীবাচক হল |

English-এর অর্থ বোঝার পিছনে দৌড়াও !

B. দ্বিতীয় অংশের পরিবর্তন করে :

| | | | | |
|------------------------|------------------------------|----|-------------|------------------------------|
| Female of Fisherman | (ফিশারমেন - জেলে) | is | Fisherwoman | (মহিলা জেলে) |
| Female of Grandfather | (গ্র্যাণ্ড-ফাদার - দাদা) | is | Grandmother | (দাদী) |
| Female of Landlord | (ল্যান্ড-লর্ড - বাড়িওয়াল) | is | Landlady | (ল্যান্ড-লেডি - বাড়িওয়ালী) |
| Female of Milkman | (মিল্কমেন - গোয়াল) | is | Milkmaid | (মিল্কমেইড - গোয়ালিনী) |
| Female of Peacock | (পী-কক্ - ময়ূর) | is | Pea-hen | (পী-হেন - ময়ূরী) |
| Female of Step-brother | (বেমাত্রেয় ভাই) | is | Step-sister | (বেমাত্রেয় বোন) |
| Female of Stag | (স্ট্যাগ্ - পুরুষ হরিণ) | is | Roe | (রৌ - মেয়ে হরিণ) |
| Female of Stallion | (স্ট্যালিয়ন্ - পুরুষ ঘোড়া) | is | Mare | (মেআর্ - মেয়ে ঘোড়া) |

প্রচলিত সব বইয়ে gender-এর শব্দের তালিকা আকারে দেয়া থাকে।

তালিকা ধরে শব্দ মুখস্থ করলে বেশি দিন মনে থাকে না।

এজন্যই বইয়ের বিভিন্ন জায়গায়

বাক্যে ব্যবহারের মাধ্যমে শেখানো হয়েছে।

4. কতগুলো Noun সর্বদা Common Gender (কমন জেন্ডার) রূপে ব্যবহৃত হয়। যেমন :

ইংরেজি Cousin (কাবিন) শব্দটার অর্থ হলো চাচাতো ভাই / বোন বা মামাতো ভাই / বোন বা ফুফাতো ভাই / বোন বা খালাতো ভাই / বোন। বাংলায় শিশু শব্দটা দিয়ে মেয়েকেও বুঝাতে পারে বা ছেলেকেও বুঝাতে পারে, কারণ শিশু অর্থই হলো একটা বাচ্চা। বাচ্চাটা ছেলে বা মেয়ে যে কোনোটাই হতে পারে। এইভাবে ইংলিশে কতগুলো শব্দ আছে যেগুলো পুরুষ বা মহিলা যে কোনোটি বুঝাতে পারে। যেমন :

| | | |
|----------|-------------|------------------------------|
| Baby | (বেবী | - ছেলে বা মেয়ে শিশু) |
| Beggar | (বেগার | - ভিখারী / ভিখারিনী) |
| Enemy | (এনিমি | - পুরুষ শত্রু / মহিলা শত্রু) |
| Bird | (বার্ড | - পক্ষী) |
| Cat | (ক্যাট | - বিড়াল) |
| Child | (চাইল্ড | - খোকা বা খুকী) |
| Citizen | (সিটিয়েন | - পুরুষ / মহিলা নাগরিক) |
| Student | (স্টুডেন্ট | - ছাত্র / ছাত্রী) |
| Lawyer | (লইয়ার | - আইনজীবী-পুরুষ / মহিলা) |
| Elephant | (এলিফ্যান্ট | - হাতি) |
| Pig | (পিগ্ | - শুকর/শুকরী) |

আমি জীবনেও গ্রাম্যের পিছনে দৌড়াইনি।

| | |
|----------|-------------------------------------|
| Fool | (ফুল - বোকা) |
| Monarch | (মনার্ক - রাজা / রানী) |
| Infant | (ইনফ্যান্ট - শিশু) |
| Person | (পারসন্ - পুরুষ বা স্ত্রীলোক) |
| Orphan | (অর্ফ্যান - অনাথ বালক / বালিকা) |
| Friend | (ফ্রেন্ড - বন্ধু / বান্ধবী) |
| Pupil | (পিউপিল - ছাত্র-ছাত্রী) |
| Parent | (পেরেন্ট - পিতা-মাতা) |
| Rat | (রাট - ইঁদুর) |
| Fowl | (ফাউল - মোরগ / মুরগি) |
| Sheep | (শীপ - ভেড়া / ভেড়ী) |
| Spouse | (স্পাউস - স্বামী বা স্ত্রী) |
| Relation | (রিলেইশন্ - আত্মীয় বা আত্মীয়া) |
| Writer | (রাইটার - লেখক / লেখিকা) |
| Teacher | (টীচার - শিক্ষক / শিক্ষিকা) |

5. কতিপয় Common Gender-এর Masculine এবং Feminine রূপ:

| Common | Masculine | Feminine |
|---------------------------------------|---|--|
| Calf (কাফ) - বাছুর | Bullock (বলাক) - এঁড়ে বাছুর; বলদ | Heifer (হেফার) - বকনা বাছুর |
| Cat (কাটি) - বিড়াল | Male cat (মেইল্ কাটি) - পুরুষ বিড়াল | Female cat - মেয়ে বিড়াল |
| Child (চাইল্ড) - শিশু | Son, Boy (সান, বয়) - পুত্র, বালক | Girl, Daughter (গার্ল, ডটার) - বালিকা, কন্যা |
| Deer (ডিআর) - হরিণ | Stag (স্টাগ) - পুরুষ হরিণ | Roe (রৌ) - মেয়ে হরিণ |
| Fowl (ফাউল) - যে কোনো পাখি | Cock (কক) - মোরগ | Hen (হেন) - মুরগি |
| Horse (হর্স) - ঘোড়া | Stallion (স্ট্যালিয়ন) - ঘোটক | Mare (মেআর) - ঘোটকী |
| Monarch (মনারক) - রাজা বা রানী | King (কিং) - রাজা | Queen (কুইন) - রানী |
| Parent (প্যারেন্ট) - পিতা বা মাতা | Father (ফাদার) - পিতা | Mother (মাদার) - মাতা |
| Person (পারসন) - ব্যক্তি | Man (মান) - পুরুষ | Woman (উমান) - মহিলা |
| Pig (পিগ) - শূকর | Boar (বোর) - শূকর | Sow (সৌ) - শূকরী |
| Servant (সার্ভেন্ট) - চাকর | Man-servant (ম্যান-সারভেন্ট) - চাকর | Maid-servant (মেইড-সারভেন্ট) - চাকরানী |
| Sheep (শীপ) - ভেড়া | Ram (রাম) - ভেড়া | Ewe (ইউ) - ভেড়ী |
| Spouse (স্পাউস) - স্বামী বা স্ত্রী | Husband (হাযবান্ড) - স্বামী | Wife (ওয়াইফ) - স্ত্রী |

ভাষিটি ভর্তি পরীক্ষার জন্যও এই বই!

6. কভকগুলো Noun-এর Masculine ও Feminine উভয় রূপ থাকা সত্ত্বেও Common Gender-এ ব্যবহৃত হয়। যেমন: Bee, cow, dog, horse, duck.

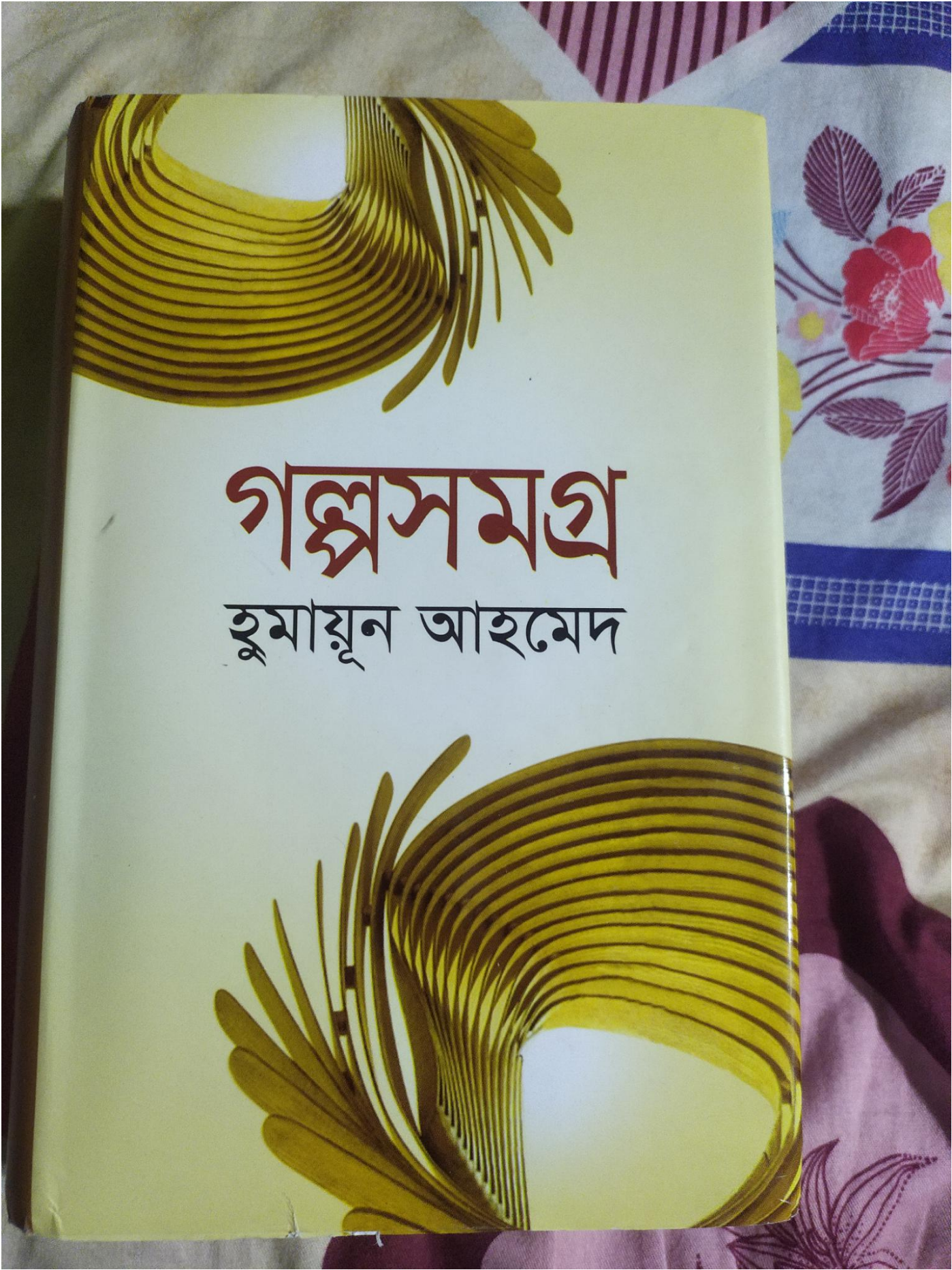
Exercise (Gender of Noun)

15. See the answer at page # 542
16. [DU অধিভুক্ত ৭ কলেজ: 2018-19]
17. A. Spinster B. Bachelor C. Duke D. Count

ব্যাখ্যা: উপরের প্রশ্নটি solve করতে হলে অবশ্যই শব্দের অর্থ জানতে হবে। যেমন: **Spinster** (স্পিনস্টার = অবিবাহিত মেয়ে) হলো feminine। এটাই উত্তর। **Count ও Duke** হলো নবাব / জমিদার প্রভৃতি উপাধির মতো ব্রিটিশ খেতাব।

18. 02. Which one of the following is a masculine gender? [জাবি 'H' ইউনিট: 2018-19]
A. doe B. wizard C. testatrix D. friend
19. 03. What is the masculine gender of 'Mare'? [রাবি 'E': 2018-19; 34 তম BCS]
A. Mermaid B. Dog C. Bear D. Stallion
20. 04. The feminine gender of 'tiger' is- [হবি 'G' ইউনিট: 2018-19]
A. tigress B. tigen C. tigeri D. tigorian
21. 05. The feminine gender of 'monk' is- [রাবি 'E' ইউনিট: 2016-17]
A. monkey B. monke C. nun D. monkey
22. 06. The feminine form of 'Prosecutor' is- [কুবি 'B' ইউনিট: 2018-19]
A. Prosecutrix B. Prosecutress C. Prosecutora D. Prosecutor
23. 07. Which one is masculine form? [জাককানহবি 'D' ইউনিট: 2018-19]
A. Roe B. Mare C. Niece D. Drake
24. 08. What is the masculine gender of 'Nun'? [জাককানহবি 'D' ইউনিট: 2018-19]
A. Monck B. Monk C. Nan D. Nunce
25. 09. Which of the following masculine :: feminine pair is incorrect? [জাবি 'H': 2017-18]
A. swain :: nymph B. ram :: ewe C. tailor :: seamstress D. horse :: mare
26. 10. 'Duchess' is feminine of- [রাবি 'E' ইউনিট: 2017-18]
A. Dramatist B. Dutchman C. Duke D. Earl
27. 11. Masculine gender of duck is- [রাবি 'G' ইউনিট: 2017-18]
A. Drone B. Drake C. Buck D. Boar
28. 12. Opposite gender of 'bitch'- [রাবি 'E' ইউনিট: 2016-17]
A. dog B. fox C. calf D. lion
29. 13. What is the feminine gender of hart? [হবি 'G' ইউনিট: 2016-17]
A. Deer B. Hind D. Foe
30. 14. The female of a horse is called- [বেলোবি 'B' ইউনিট: 2016-17]
A. a satllion B. a doe C. a buck D. a mare

15. The opposite gender of 'Emperor' is-
A. Emperori
B. Empress
C. Empros
D. Emprossi
[বেরোবি 'C' ইউনিট: 2016-17]
16. Masculine gender of 'abbot' is-
A. abess
B. abbes
C. abboss
D. abbotess
[বেরোবি 'D' ইউনিট: 2016-17]
17. The masculine form of 'sow' is-
A. bull
B. fox
C. boar
D. heart
[যথিপ্রবি 'C' ইউনিট: 2016-17]
18. What is the masculine gender of 'bee'?
A. bee
B. drake
C. male bee
D. stag
[যথিপ্রবি 'D' ইউনিট: 2016-17]
19. Which is a feminine gender of 'mare'?
A. swan
B. baby
C. niece
D. danger
[BKB: 2017]
20. Select the masculine gender.
A. duck
B. ewe
C. ram
D. mare
[ডাক অধিদপ্তর এন্টিমেটর: 2018]
21. Which of the following is feminine gender?
A. host
B. cock
C. mare
D. drake
[ডাক অধিদপ্তর: 2018]
22. Which one of the words is in feminine form?
A. nun
B. boar
C. drone
D. emperor
[পরিবার পরিকল্পনা অধিদপ্তর: 2018]
23. Which one of the following is a neuter gender?
A. student
B. chairman
C. vixen
D. table
[পরিবার পরিকল্পনা অধিদপ্তর: 2018]
24. Which one of the following is a masculine gender?
A. Stag
B. Doe
C. Roe
D. Vixen
[শতিরক্ষা মন্ত্রণালয়: 2018]
25. Which of the noun is used in the feminine form?
A. anger
B. time
C. moon
D. none
[গ্রাইমারী সহকারী শিক্ষক: 2018]
26. Which one of the following is a common gender?
A. Teacher
B. Book
C. Boy
D. Madam
[গ্রাইমারী সহকারী শিক্ষক: 2018]
27. A female 'administrator' is called -
A. an administratoress
B. an administriss
C. an administratrix
D. an administire
[Sonali Bank Ltd. SO: 2018]
28. Which of the following is a neutral gender?
A. Rooster
B. Server
C. Stallion
D. Waiter
[Sonali Bank Ltd. Officer: 2018]
29. Which is the correct feminine gender of Nephew?
A. Niece
B. Nice
C. Nephews
D. Nisei
[ICB: 2018]
30. Which of the following is a masculine gender?
A. mare
B. duck
C. deer
D. buck
[Sonali Bank Ltd. TO: 2018]



গল্পসমগ্র

হুমায়ূন আহমেদ

সূচিপত্র

রূপা / ৯
বুড়ি / ১৩
একটি নীল বোতাম / ১৯
পিপড়া / ২৬
উনিশ শ' একাত্তর / ৩৬
কুকুর / ৪২
একজন সুখী মানুষ / ৪৯
জুয়া / ৫৬
জীবন যাপন / ৬২
সে / ৬৯
খেলা / ৮০
কল্যাণীয়াসু / ৮৪
নিমধামা / ৯৬
শিকার / ১১০
অসুখ / ১১৬
খাদক / ১২০
ফেরা / ১২৭
তুচ্ছ / ১৩০
দ্বিতীয় জন / ১৩৪
সাদা গাড়ি / ১৪৪
অসময় / ১৫১
পাখির পালক / ১৫৫
বেবি রুথ / ১৬৪
চোখ-১ / ১৬৯
একজন ক্রীতদাস / ১৮৮
অপরহু / ১৯২
জিন-কফিল / ১৯৭
কবি / ২৩১
রহস্য / ২৩৫
বীনার অসুখ / ২৩৯
অয়োময় / ২৪৯
সঙ্গিনী / ২৫৬
অঙ্ক শ্লোক / ২৬৮
বান / ২৭৩
শঙ্খমালা / ২৭৬
নিউটনের ভুল সূত্র / ২৮০

মন্ত্রীর হেলিকপ্টার / ৩০০
ভয় / ৩০৫
অচিন বৃক্ষ / ৩২১
নিশিকাব্য / ৩৩০
কৃষ্ণপক্ষ / ৩৩৭
ছায়াসঙ্গী / ৩৪৩
জলিল সাহেবের পিটিশন / ৩৫২
শবযাত্রা # ১ / ৩৬০
আনন্দ-বেদনার কাব্য / ৩৭৩
অপেক্ষা / ৩৭৭
শীত / ৩৮২
ওইজা বোর্ড / ৩৮৯
শ্যামল ছায়া / ৪০৩
বেয়ারিং চিঠি / ৪১০
ভালোবাসার গল্প / ৪১৬
সৌরভ / ৪২৩
জলছবি / ৪২৭
নন্দিনী / ৪৩৩
সুখ-অসুখ / ৪৩৭
গোপন কথা / ৪৪৩
ফজলুল করিম সাহেবের ত্রাণকার্য/৪৪৯
সুলেখার বাবা / ৪৫৫
যন্ত্র / ৪৫৯
মিরখাইয়ের অটোগ্রাফ / ৪৬৭
রুঁরুঁর গল্প / ৪৭৬
মোবারক হোসেনের মহাবিপদ/৪৮৬
একটি ভয়ংকর অভিযানের গল্প/৪৯২
ভূত মন্ত্র / ৫০০
পানি রহস্য / ৫০৪
গুণীন / ৫১৩
আয়না / ৫২৫
কুদ্দুসের এক দিন / ৫৪২
ভাইরাস / ৫৫৩
নিজাম সাহেবের ভূত / ৫৫৯
লিপি / ৫৬৮
মৃত্যুগন্ধ / ৫৮০
সম্পর্ক / ৫৮৯
শবযাত্রা # ২ / ৬০০
নেড়িকুর এক আজহারউদ্দিন মঞ্জল/৬১১
প্রেসক্রিপশন / ৬২২

অস্ত্রার বাবা / ৬৩০
তাহারা / ৬৩৯
অঁহক / ৬৫২
পরশের 'হইলদা' বড়ি / ৬৫৯
জাদুকর / ৬৬৪
পিশাচ / ৬৭০
সালাম সাহেবের পাপ / ৬৭৬
বিভ্রম / ৬৮১
দ্বিতীয় মানব / ৬৮৯
নসিমন বিবি / ৭৩৭
পাপ / ৭৪৪
পাপ-২ হাজি মান্না মিয়া / ৭৫০
দৌলত শাহ'র অদ্ভুত কাহিনী / ৭৫৫
শাহ্ মকবুল / ৭৭২
গন্ধ / ৭৮৩
জনৈক আব্দুল মজিদ / ৭৯৩
এইসব দিনরাত্রি / ৭৯৭
অতিথি / ৮০৩
জনক / ৮০৯
চোর / ৮১৫
রস কষ সিঙ্গারা বুলবুলি মস্তক/৮২২
মিস মনোয়ারা / ৮৩১
কাকারু / ৮৩৭
পঙ্গু হামিদ / ৮৫১
ফোর্টি নাইন / ৮৫৮
সগিরন বুয়া / ৮৬৪
নয়া রিকশা / ৮৬৯
আজ দুপুরে তোমার নিমন্ত্রণ / ৮৭৪
আনোভা / ৮৮১
তিনি / ৮৮৭
আলাউদ্দিনের ফাঁসি / ৮৯৬
ভালোবাসা / ৯০৯
টিকটিকি / ৯১৬
ভূত / ৯২১
পাথর / ৯৩২
বৃহন্নলা / ৯৬১
গোবর বাবু / ১০০৫
চোখ-২ / ১০২৩
হিমুর একান্ত সাক্ষাৎকার / ১০৩০

Question
14

Paragraph Writing

Format # 01

১টি প্যারাগ্রাফ থেকে বহু প্যারাগ্রাফ

Format (ফরম্যাট) = Template = ছকবাধা কয়েকটি বাক্য।

নিচের প্রতিটা বিষয় হলো মানুষের জন্য ক্ষতিকর কোনো না কোনো সমস্যা

| টপিক Name | উচ্চারণ | বাংলা অর্থ |
|--|------------------------------|---|
| 01. Traffic Jam | (ট্রাফিক্ জ্যাম) | = যানজট |
| 02. Road accident | (রোড্ এ্যাক্-সিডেন্ট) | = সড়ক দুর্ঘটনা |
| 03. Load shedding | (লোড্ শেডিং) | = বিদ্যুৎবিভ্রাট |
| 04. Climate Change / Global warming | (ক্লাই-মেইট্ চেইঞ্জ্) | = জলবায়ু পরিবর্তন = বিশ্বজুড়ে উষ্ণতা |
| 05. Terrorism | (টে-রো-রিযম্) | = সন্ত্রাসবাদ |
| 06. Deforestation | (ডি-ফরেস্-টেইশন্) | = বন উজার |
| 07. Environment pollution | (ইনভাইরন্মেন্ট পলিউশন্) | = পরিবেশ দূষণ |
| 08. Greenhouse effect | (গ্রীণ-হাউস্ ইফেক্ট্) | = গ্রীণ হাউজের প্রভাব |
| 09. Dangers of smoking | (ড্যানজারস্ অব্ স্মোকিং) | = ধূমপানের বিপদসমূহ |
| 10. Air pollution | (য়েআর্ পলি-উশন্) | = বায়ু দূষণ |
| 11. Water pollution | (ওয়াটার্ পলিউশন্) | = পানি দূষণ |
| 12. Sound pollution | (সাউন্ড পলিউশন্) | = শব্দ দূষণ |
| 13. Political Instability | (পলিটিক্যাল্ ইনস্ট্যাবিলিটি) | = রাজনৈতিক অস্থিরতা |
| 14. Corruption | (করাপশন্) | = দুর্নীতি |
| 15. Drug addiction | (ড্রাগ্ অ্যাডিকশন্) | = মাদকাসক্তি |
| 16. Hartal / Strike | (হরতাল্ / স্ট্রাইক্) | = হরতাল / ধর্মঘট |
| 17. Dowry System | (ডাউরি সিস্টেম্) | = যৌতুক প্রথা |
| 18. Street beggar | (স্ট্রীট্ বেগার্) | = পথের ভিক্ষুক |
| 19. Child-trafficking | (ফ্যাটাল্ ডিযীয্) | = শিশু পাচার |
| 20. AIDS : A fatal disease | (ফ্যাটাল্ ডিযীয্) | = প্রাণঘাতী রোগ |

* এবার পরের page-এর Paragraph-এর গুন্যস্থানে বসিয়ে Practice করো।

নমুনা উত্তর (format = ছাঁচ = বাধা-ধরা কাঠামো)

শূন্যস্থানে

আগের page-এ দেয়া

topic-এর নাম লিখতে হবে।

_____ is a burning issue (বারনিং ইস্যু = জ্বলন্ত বিষয় = গুরুত্বপূর্ণ আলোচ্য বিষয়) in countries like Bangladesh. It is dangerous (ডে-ন্জারাস্ - বিপদজনক) and harmful to our life. It is a shameful (শেইম্ফুল্ - লজ্জাজনক) and disgraceful (ডিস্গ্রেইস্ফুল্ - অসম্মানজনক) matter for our nation. We cannot lead normal life (নর্মাল্ লাইফ্ - স্বাভাবিক জীবন) because of this problem (প্রবলেম্ - সমস্যা). Almost everyday we read and hear news about it in newspapers, Internet, radio and television. The causes (কঅয়্ - কারণ) of _____ are the negligence (নেগ্লিজেন্স - অবহেলা) and carelessness of some senseless and imprudent (ইম্প্রুডেন্ট্ - হঠকারী) people. Government should address the problem to build up a better future for its citizens. In the developed countries, this kind of problem is rare (বিরল). But in developing countries like Bangladesh, the effects (ইফেক্ট্ - ফলাফল) are devastating (ডেভাস্টিং - ধ্বংসাত্মক). We should take proper steps to remove (রিমুভ্ - দূর করা) it from our country. We should realize (রিয়লাইজ্ - অনুধাবন করা) that it spoils (স্পয়েল্ - বিনষ্ট করা) our peace and ruins (রুইন্ - ধ্বংস করা) the normal ways of our living. People should help the government to tackle (ট্যাকল্ - মোকাবেলা করা) this crucial (অতি গুরুত্বপূর্ণ) issue. This issue should be resolved as soon as possible to have a prosperous (প্রস্পারাস্ - সমৃদ্ধ) nation.

অর্থ বুঝে

প্রত্যেকটা বাক্য দেখে দেখে

তোমার খাতায় লিখো !

যেকোনো সমস্যায়

উপরের লাইনগুলো

লেখা যায় !

নিচের টপিকগুলো দিয়ে আরো একটি নমুনা উত্তর

| | | | |
|---------------------|--|--------------------------|------------------------|
| <i>Gardening</i> | (বাগান করা), | <i>Early Rising</i> | (তাড়াতাড়ি উঠা) অথবা, |
| <i>Discipline</i> | (ডিসিপ্লিন - শৃঙ্খলা), | <i>Favourite hobby</i> | (প্রিয় সখ), |
| <i>Punctuality</i> | (সময়ানুবর্তিতা), | <i>Physical Exercise</i> | (শরীর চর্চা), |
| <i>Morning walk</i> | (সকালে হাঁটা) প্রভৃতির ক্ষেত্রে লিখতে হবে: | | |

- Sozib :** Hello Sakib, how are you? (হ্যালো সাকিব, তুমি কেমন আছো?)
- Sozib :** Hello Sakib, how are you? (তুমি কেমন আছো?)
- Sakib :** Thanks, I am very fine. And you? (ধন্যবাদ, আমি খুব ভালো। তুমি কেমন আছো?)
- Sozib :** I am also fine with the grace of Almighty. It is a long time since I met you last. Please tell me something about the advantages and necessities of _____ [একটা দরকারী জিনিস কিংবা ভালো 'গুন'-এর নাম] .
(আমিও সর্বশক্তিমানের দয়ায় ভালো আছি। তোমার সাথে সর্বশেষ সাক্ষাৎ হবার পর থেকে অনেকদিন হলো। প্রিয় সাকিব, কি দয়া করে কিছু বলো _____ এর উপকারীতা ও প্রয়োজনীয়তা সম্পর্কে।)
- Sakib :** Hmm! I think, it is undoubtedly helpful and very important to our life. It becomes a part and parcel of our daily life .We can't imagine even a single day without it. (ঠিক আছে! আমি মনে করি, আমাদের জীবনে এটা নিঃসন্দেহে উপকারী ও খুবই গুরুত্বপূর্ণ। এটা ছাড়া একটি দিনের কথাও আমরা কল্পনা করতে পারি না।)
- Sozib :** Splendid! Please, tell me something more about _____. (চমৎকার! দয়া করে _____ এর সম্পর্কে আমাকে আরো কিছু বলো।)

My hobby,
Gardening,
Early Rising,
Discipline,
Punctuality,
Physical,
Exercise,
Morning Walk,
Games,
Football

Sakib: Well, the purpose of _____ is to maintain our fitness and to improve our skills. It refreshes our mind and soul. (আচ্ছা, _____ এর উদ্দেশ্য আমাদের স্বাস্থ্য এবং দক্ষতাকে বাড়ানো। এটা আমাদের মন ও আত্মাকেও সতেজ করে।) It keeps us mentally happy, lively and joyful. _____ is very necessary to keep our body and mind fit for work. Without it, life seems to be insignificant, meaningless, unattractive, and dull. (এটা মানসিকভাবে আমাদের সুখী, প্রফুল্ল ও উৎফুল্ল রাখে। আমাদের শরীর ও মনকে কাজের জন্য সক্ষম রাখতে _____ খুব উপকারী। এটা ছাড়া জীবনকে গুরুত্বহীন, অর্থহীন, আকর্ষণহীন ও নিরস মনে হয়।)

ইংরেজি বাক্য বুঝে বুঝে শিখলে ইংরেজিতে কথা বলা সহজ হয়ে যাবে!

XYZ-কে এখানে লিখতে হবে

- Sozib :** Really superb, excellent and praiseworthy description! Right you are! Thank you very much for your valuable discussion and kind co-operation. I have got many brilliant ideas from you. (আসলেই অসাধারণ, চমৎকার এবং প্রশংসনীয় বর্ণনা! ঠিক বলছো তুমি! তোমার মূল্যবান আলোচনা ও একান্ত সহযোগিতার জন্য তোমাকে অনেক অনেক ধন্যবাদ। আমি অনেক দারুণ ধারণা পেলাম তোমার কাছ থেকে।)
- Sakib :** Thanks. I have to go now. I have a lot of work. (তোমাকেও অনেক ধন্যবাদ। আমাকে এখন যেতে হবে। আমার হাতে অনেক কাজ রয়েছে।)
- Sozib :** Goodbye! I wish you every success. (আমিও তোমার সকল সফলতার জন্য সর্বশক্তিমান সৃষ্টিকর্তার কাছে প্রার্থনা করছি। বিদায়! আমি তোমার সকল সফলতা কামনা করছি।)
- Sakib :** I also pray to Allah for your every success. Bye! See you again. (আমিও তোমার সকল সফলতার জন্য আল্লাহ কাছে প্রার্থনা করছি। বিদায়! তোমার সাথে আবার সাক্ষাৎ হবে।)

★ **Gardening**-এর ক্ষেত্রে নিচেরটুকু যোগ করা যায়।

XYZ

Actually, gardening is my hobby. It is not my profession, but my passion.

I try to discover myself in the nature of my garden.

Sometimes, I lose myself in the lap of nature.

I awfully enjoy the eternal charms and beauty of it.

(আসলে, বাগান করা আমার শখ। এটা আমার পেশা নয়, কিন্তু আমার নেশা।

বাগানের প্রকৃতির ভিতর আমি চেষ্টা করি নিজেকে আবিষ্কার করার জন্য।

মাঝে মাঝে আমি প্রকৃতির কোলে নিজেকে হারিয়ে ফেলি।

আমি খুবই উপভোগ করি প্রকৃতির সৌন্দর্য ও রূপকে।)

Format # 02 (Problems / Issues)

| Topic Name: | | |
|-------------------------------|-------------------------------------|-----------------------------|
| Traffic Jam (যানজট) | Environment Pollution (পরিবেশ দূষণ) | Water Pollution (পানি দূষণ) |
| River Accident (নদী দুর্ঘটনা) | Load shedding (বিদ্যুৎ বিভ্রাট) | Air Pollution (বায়ু দূষণ) |
| Road Accident (সড়ক দুর্ঘটনা) | Drug Addiction (ড্রাগ আসক্তি) | Sound Pollution (শব্দ দূষণ) |
| Illiteracy (নিরক্ষরতা) | Smoking (ধূমপান) | River Pollution (নদী দূষণ) |

Fozol : Hello, Rasel. How are you?

Rasel : Thanks, I am fine. What about you?

Fozol : I am also fine with the grace of Almighty Allah. Rasel, I think you are so worried and sad! Are you thinking about something?

Rasel : Hmm! Right you are! I am anxious and worried sick about the harmful effects of _____. I am really fed up and bored with it. It is destroying our valuable time, money and health. Nobody knows when we will get released from this punishment and curse.

Fozol : Really! Honestly speaking, everybody together with government has to come forward to solving this great problem in no time. Please, tell me more about it.

পরের page-এ অর্থ দেয়া আছে

Rasel : _____ is one of biggest problems not only in our country, but also all over the world. It results in many far-reaching consequences for human life. Lack of proper management as well as implementation of the rigorous laws is mainly responsible for it.

Fozol : Right! Thank you very much for your valuable time and your nice discussion. I have got some excellent and brilliant ideas from you.

Rasel : Thank you so much. Wish you every success.

Fozol : I also pray to Almighty for your success. Goodbye! My dear friend.

Rasel : Bye! See you again!

এক টিলে বহু পাখি মারার কৌশল ... জেনে নিন।

তার মানে, একটি **Cover Letter & CV**
দিয়ে বহু CV লেখার **Format** বা টেকনিক

- © As a salesman / junior officer / senior officer / computer operator / marketing manager / executive officer / office assistant / librarian / accounts officer / medical representative / public relation officer / teacher / receptionist / GM / trainee officer / probationary officer etc

The Managing Director

Company Name : Group of Companies.

Address :

Subject : For marketing manager / sales officer / / /

Dear Sir,

In response to your advertisement published in the reputed national daily "The Daily Independent" / "The Daily Kaler Kantha" / "The Daily Prothom Alo" / "The Daily Ittefaq" on the 8th January, 2016, as a suitable and reliable candidate, I would like to apply for the post of a _____ in your renowned company. My particulars are given in my CV attached herewith.

I have a superb and outstanding capability and efficiency by which I will be able to deal with the people successfully and to cope with the emerging situation in the relevant field. I am committed to pursuing my career in _____. I am particularly very interested in the given post as it would bring me a lot of opportunities to experience working in a such big organization like yours.

In addition to my competencies and experience as a _____, I have a proven ability in the relevant area.

If called for an interview, I would be available at any time.

I am looking forward to hearing from you soon.

Yours sincerely,

.....
Signature:

.....
Date:

.....
Full name :

Enclosures : CV and other relevant documents.

Curriculum Vitae (Format)

Career Objective : A hugely self-driven, dynamic and communicative individual wishing to pursue a career in the relevant area working hard with a team or on my own with enthusiasm, honesty, sincerity, dedication and co-operation.

Personal Profile : Self-motivated, confident, good-mannered, proactive and creative with excellent interpersonal skills.

Name :

Address : 12 / A Thana Road,

Mobile : 01613..... , 0171, **Tell:**

Email : pqrsa_2016@gmail.com

Blood Group : B^{+ve}

Nationality : Bangladeshi (by birth)

Religion : Islam (Sunni)

Education Background :

2010 : Board, SSC (Arts / Science / Commerce), GPA - 4.20

2012 : Board, HSC (Arts / Science / Commerce), GPA - 5.00

2016 : University, BBA (Marketing), GPA - 4.00

2017 : University, MBA (Marketing), GPA - 4.20

Work Experience : Working as a Marketing Officer for 3 years in XYZ Group.

Language Skills : Have good command over Bengali and English - both orally and in written.

Computer Literacy: MS Offices, Web Design, Online Marketing, Oracle, Auto-CAD.

Interests : Travelling, internet browsing, entertaining friends, reading and watching movie, writing etc.

References : 1. Md. Sojib Hossain (Biplob)

Senior Teacher, Sheikh Fozilatunnessa College, Dhaka- 1205

Mobile : ; Email:

2. Md. Salim Mahabub (Razib)

General Manager, DBBL Bank, Dhanmondi Branch, Dhaka: 1205

Mobile : ; Email:



প্রতিভা

নবম-দশম

SSC

English

First Paper & Second Paper

Phrase (ফ্রেইজ)

Shahrukh Khan, a famous star, has many fans.

{ শাহরুখ খান , এ্যা ফেইমাস স্টার , হ্যায মেনি ফ্যানস }

{ শাহরুখ খান , একজন বিখ্যাত তারকা , আছে অনেক ভক্ত }

সাবলীল বাংলা

একজন বিখ্যাত তারকা শাহরুখ খানের অনেক ভক্ত আছে।

phrase (ফ্রেইজ) শব্দের অর্থ শব্দসমষ্টি।

উপরের বাক্যে, *a famous star* (একজন বিখ্যাত তারকা) কথাটা

তিনটি শব্দের (*a, famous, star*) সমষ্টি।

তাই *a famous star*-কে বলা হয় একটি phrase।

Clause (ক্লজ)

আমি যাই = I go – হলো একটি clause।

যদি আমি যাই = If I go – এটাও একটি clause।

Clause বলা হয় সেই শব্দসমষ্টিকে যেটাতে একটা subject ও একটি verb থাকে।

উপরের *I go*-তে আছে *I* নামক subject (কর্তা) এবং *go* (গৌ) নামক verb।

তাই, *I go* হলো একটি clause। আবার, *I go* হলো একটি পূর্ণাঙ্গ বাক্য।

ইংরেজিতে এই ধরনের সম্পূর্ণ বাক্যকে independent clause বা স্বাধীন বাক্য বলে।

ইংরেজিতে আরেক প্রকার clause আছে, যাকে বলে dependent clause বা নির্ভরশীল বাক্য, যেমন:

If I go = যদি আমি যাই। এটি একটি নির্ভরশীল বাক্য। কেননা, বাক্যের বক্তব্যটা শেষ হয় নাই।

এই ধরনের বাক্যকে গ্রামারের ভাষায় বলে dependent (ডিপেন্ডেন্ট) clause বা নির্ভরশীল clause।

একে অপূর্ণাঙ্গ বা incomplete বাক্যও বলা হয়।

তার মানে, বুঝা যাচ্ছে, Clause মূলত দুই প্রকার: (i) Independent বা Principal Clause
(ii) Subordinate বা Dependent Clause.

বুঝে বুঝে
পড়বো,
বুঝলে সবই
পারবো।

আরো কিছু উদাহরণ

- (i) If you study hard, you will get A⁺
 যদি তুমি কঠোর পড়াশোনা করো, তুমি A⁺ পাবে
 ↓ ↓
 Dependent clause Independent Clause
- (ii) Though he is poor, he is honest.
 ↓ ↓
 Dependent clause Principal Clause
 { যদিও তিনি গরিব, তিনি হন সং }
- (iii) I know where he lives.
 ↓ ↓
 Independent clause Dependent clause.
 { আমি জানি কোথায় সে থাকে বাস করে }
- (iv) If you work hard, you will succeed.
 ↓ ↓
 Dependent clause Independent Clause
 { যদি তুমি কঠোর পরিশ্রম করো, তুমি সফল হবে }
- (v) I will go when I have finished my book.
 { আমি যাবো যখন আমি আমার বইটি পড়া শেষ করবো }
- (v) I will go home after I have finished my work.
 { আমি বাড়ি যাবো আমার কাজ শেষ করার পর }
- (vi) The man who came here yesterday is my maternal uncle.
 ↓ ↓ ↓
 dependent clause
 ↓
 independent clause
 { যেই লোকটি গতকাল এসেছিলেন তিনি হলেন আমার মামা }

উদাহরণের মাধ্যমে বুঝবো, বুঝে বুঝে শিখবো !

Noun Phrases

Noun Phrase = The + Student
 ↓ ↓
= Determiner + Noun

* (A) Often a noun phrase is just a noun or a pronoun:

01. People like to have money. { মানুষ টাকা পেতে চায় }
 ↓
 noun phrase

Adverb phrase এবং Adverb clause

কখন, কোথায়, কীভাবে গেলাম, কীভাবে করলাম ইত্যাদি প্রশ্নের উত্তর দেয় Adverb বা Adverb phrase।
তার মানে, Adverbial phrase হলো কয়েকটি শব্দের সমষ্টি যেটি adverb হিসেবে কাজ করে এবং
Adverbial clause হলো একটি clause (ক্লাউজ) যেটি বাক্যের মধ্যে adverb হিসেবে কাজ করে।

01. I'll come back soon. { আমি ফিরবো শীঘ্রই }
↓
adverb

02. I'll come back as soon as possible. { কখন ফিরবো = যত দ্রুত সম্ভব }
↓
adverbial phrase

এই as soon as possible হলো চারটি শব্দের সমষ্টি, যেটি adverb হিসেবে কাজ করছে।

তার মানে, এটি হলো adverbial phrase।

03. She became upset as soon as she saw her result. { সে তার রেজাল্ট দেখা মাত্র upset হলো }
↓
adverbial clause

এই ৩নং বাক্যে subject হলো: she এবং verb saw।

এই বাক্যে as soon as she saw her result হলো adverbial clause বা বাক্যাংশ।

এরূপ আরো উদাহরণ

04. I will run quickly. (কীভাবে দৌড়াবো = *quickly* বা দ্রুত দৌড়াবো)
Adverb

05. I'll go in an hour.
Adverb phrase

{ কখন go? উত্তর: *in an hour*; তার মানে, adverb হিসেবে কাজ করছে।
আর, *in an hour* হলো কয়েকটি শব্দের সমষ্টি বা একটি phrase। ∴ এটি adverb phrase। }

06. I'll go when I've finished my book. { আমি যাবো যখন আমি আমার বইটি পড়া শেষ করবো }
Adverb clause

07. Arian will arrive in a short time. { কখন arrive করবে? আরিয়ান অল্প সময়ের মধ্যে পৌঁছবে }
Adverb phrase

Note: Adverb অধ্যায়ে Adverb-এর প্রকারভেদ নিয়ে আরো বিস্তারিত আলোচনা রয়েছে।
Prepositional phrase-এর বিস্তারিত আলোচনা Preposition অধ্যায়ে রয়েছে।

Appositive Phrases

উদাহরণের মাধ্যমে বুঝবো ,
বুঝে বুঝে শিখবো !

০১. Shahrukh Khan , a famous star , has many fans.
{ শাহরুখ খান , আ ফেইমাস স্টার , হ্যায্ মেনি ফ্যান্স }
{ শাহরুখ খান , একজন বিখ্যাত তারকা , আছে অনেক ভক্ত }

Appositive phrase

উপরের বাক্যে শাহরুখ খান সম্পর্কে কিছু তথ্য দিতে গিয়ে বলা হলো যে,

a famous star (একজন বিখ্যাত তারকা) ।

এই তথ্যটা হলো তিনটি শব্দের (*a, star, famous*) সমষ্টি ।

গ্রামারের ভাষায় এই ধরনের শব্দসমষ্টি বা phrase-কে বলে *appositive* ।

তাই *a famous star* হলো এমন একটি phrase, যেটি appositive হিসেবে কাজ করছে ।

আবার, *a famous star* কিন্তু noun হিসেবে কাজ করছে ।

তাই, একে noun phrase-ও বলা যায় যা appositive হিসেবে ব্যবহৃত হয়েছে ।

চলো আরেকটি উদাহরণ দেখা যাক :

০২. Germany , a developed nation , gave shelter to many Syrians.

{ জার্মানি , একটি উন্নত দেশ , দিয়েছিলো আশ্রয় অনেক সিরিয়ানদেরকে }

উপরের উদাহরণে জার্মানি সম্পর্কে তথ্য দিতে যায়ে বলা হলো :

a developed nation (একটি উন্নত দেশ) ।

এই বাক্যে এই *a developed nation* হলো appositive ।

- Appositive phrase-গুলো বাক্যের মধ্যে দুই কমা (,.....,) ভিতরে থাকে ।

Infinitive Phrase (ইন্-ফিনি-টিভ্ ফ্রেইয)

- = to দিয়ে শুরু হওয়া phrase
 = to + শব্দসমষ্টি
 = to tell (বলা) + a lie (মিথ্যা কথা)
 Infinitive Phrase
 = মিথ্যা কথা বলা

উদাহরণ

01. Mother advised me not to tell a lie.

{ মা উপদেশ দিলেন আমাকে না বলতে মিথ্যা কথা }

{ উপরের বাক্যে to tell হলো গ্রামারের ভাষায় Infinitive ।
 আর to tell a lie হলো Infinitive phrase । }

02. At night, roads are not safe for people to travel.

{ রাত্তিতে রাস্তাঘাট থাকে না নিরাপদ মানুষের চলাচলের জন্য } infinitive phrase

03. Factories use fuel to manufacture products.

Infinitive phrase

04. I have no desire to be rich.

{ আমার ধনী হবার কোনো আকাঙ্ক্ষা নেই }

05. They gave him an opportunity to escape.

{ তারা তাকে দিয়েছিলো একটি সুযোগ পালাতে }

06. When I travel, I always take something to read.

{ যখন আমি ভ্রমণ করি, আমি সবসময়ই
 infinitive (আমার সাথে) কিছু নেই পড়তে }

07. I was all alone. I had no one to talk to.

{ আমি ছিলাম সম্পূর্ণ একা । আমার সাথে কেউ ছিলো
 না কথা বলার }

Different types of clauses

Noun Clause

বুঝে বুঝে করবো,
করে করে বুঝবো!

- (1) I like what I see. { আমি পছন্দ করি যেটা আমি দেখি }
(2) I expect that I shall get a prize. { আমি প্রত্যাশা করি যে আমি একটি পুরস্কার পাব }

{ তার মানে, noun clause-গুলো noun-এর ভূমিকা পালন করে। উপরের উদাহরণে underline করা বাক্যের অংশগুলো হলো Noun clause। ১ম বাক্যে, what I see = যেটা আমি দেখি। তার মানে, যেই জিনিসটা। তার মানে, কোনো কিছুর নাম বুঝাচ্ছে। ∴ এটা Noun clause। }

আরো উদাহরণ

- (1) What he says is true. { সে যা বলে তা সত্য। }
{ This noun clause is the subject of the sentence. }
(2) He knows all about art, but he doesn't know what he likes.
{ সে art সম্পর্কে সব কিছু জানে কিন্তু সে জানে, না সে কি পছন্দ করে। }
{ This noun clause is the direct object of know. }
(3) He never knows how much money he wants.
{ সে কখনই জানে না কি পরিমাণ টাকা সে চায়। }
{ This noun clause is the object of the sentence. }
(4) Everything depends on how he performs.
{ সবকিছুই নির্ভর করে সে কী রকম অভিনয় করে তার উপর। }
{ This noun clause is the object of the preposition "on" }
(5) My one regret in life is that I have never stood first in the class.
{ জীবনে আমার একটি দুঃখ এই যে আমি কখনো ক্লাসে প্রথম হই নাই। }
{ This noun clause is a subject complement (অর্থাৎ বাক্যটিতে that যুক্ত অংশটি বাক্যটির Subject (My one regret)-এর অর্থের পূর্ণতা দান করেছে। অর্থাৎ আমার জীবনের একটি দুঃখ কি- তা that যুক্ত অংশে ব্যাখ্যা করা হয়েছে। }
(6) I suggest that he see a doctor. { আমি পরামর্শ দেই যে সে একজন ডাক্তার দেখুক }

Note: বাজারের কিছু গতানুগতিক বইতে conjunctive phrase, verbal phrase এবং Interjectional phrase নামক phrase-এর কিছু প্রকারভেদ দেওয়া হয়েছে।

আসলে conjunctive phrase আর conjunction একই কথা।

verbal phrase আর phrasal verb/group verb

একই কথা যেটি আমরা পরবর্তী অধ্যায়ে আলোচনা করেছি।

Adjective / Relative Clause

করতে করতে বুঝবো,
বুঝতে বুঝতে শিখবো !

The film that we saw today is very exciting.

Adjective clause

The cricket match that we enjoyed is exciting.

noun

Adjective clause

উপরের এই বাক্যে ... that we enjoyed হলো Adjective clause যার subject হলো

we এবং verb enjoyed ।

তার মানে, Adjective clause হলো একটি অধীন বাক্য বা বাক্যাংশ

যার রয়েছে subject এবং verb যেটা noun সম্পর্কে কিছু বলে ।

এগুলো Relative pronoun *who / whom / that / which* এবং Relative

adverb *when / where / why*-দিয়ে শুরু হয় ।

তার মানে, Adjective phrase হলো কয়েকটি শব্দের সমষ্টি যেটি adjective-এর কাজ করে

এবং Adjective clause হলো একটি অধীন বাক্য বা বাক্যাংশ

যা Relative pronoun ও Relative adverb দিয়ে শুরু হয় ।

আরো উদাহরণ

- (১) The carpets * which Karim bought last year have gone moldy.
Adjective clause
{ কার্পেটগুলো যেগুলো করিম গত বছর কিনেছিলো হয়ে গেছে জীর্ণশীর্ণ }
- (২) The movie which you told scared the kids half to death.
Adjective clause
{ মুভিটি যেটির কথা তুমি বলেছিলে সেটি বাচ্চাদেরকে ভীষণভাবে ভীত করেছিলো }
- (৩) Pizza, which most people love, is not very healthy.
{ পিৎজা, যেটি অধিকাংশ মানুষ পছন্দ করে, নয় খুব স্বাস্থ্যসম্মত }
- (৪) The students whose names are on the list will go to picnic.
{ ছাত্র-ছাত্রীদের যাদের নাম লিস্টে আছে তারা পিকনিকে যাবে }
- (৫) Grandpa remembers the old days when there was no television.
{ দাদা স্মরণ করেন অতীতের দিনগুলো যখন ছিলো না কোনো টেলিভিশন }

- (৬) This is the book **which** **we wanted**. {এটা হলো সেই বইটি যেটা আমরা চেয়েছিলাম}

Relative pronoun clause

Adjective clause

Book সম্পর্কে তথ্য দিলো
which we wanted কথাটা।

- (৭) He will show you the rooms **that are available**.
{সে দেখাবে তোমাকে রুমগুলো যেগুলো হলো পাওয়া যাচ্ছে।}
- (৮) The man **whom we met yesterday** is his brother.
{লোকটি যাকে আমরা সাক্ষাৎ করেছিলাম গতকাল তিনি হলেন তার ভাই।}
- (৯) The house **that Joy built** is nice to look at. {বাড়িটি যেটি জয় তৈরি করেছিলো সেটি দেখতে সুন্দর}
relative clause
- (১০) I bought a new car. It is very fast.
= I bought a new car **that is very fast**. {আমি একটি নতুন গাড়ি কিনেছিলাম যেটি খুব দ্রুত চলে}
- (১১) I have found the book which I lost yesterday.
{আমি বইটি খুঁজে পেয়েছি যেটি আমি গতকাল হারিয়েছিলাম}
- (১২) The book **which you gave me** has been lost.

উপরের উদাহরণে *which you gave me* হচ্ছে adjective clause কারণ এই clause-টি তার পূর্বে উল্লেখিত book সম্পর্কে কিছু বললো।

- (১৩) This is Mr. Rafique, **who gave the lecture**.

উপরের বাক্যে *who gave the lecture*-এ subject হলো who এবং give হলো who-এর verb।
∴ who give হলো একটা clause।

Change Adjective Clauses into Adjective Phrases:

- (1) **Adjective Clause:** The umbrella *which has a broken handle* is mine.

Adjective Phrase: The umbrella *with a broken handle* is mine.

{হাতল-ভাঙা ছাতাটি আমার}

- (2) **Adjective Clause:** He met a girl *whose eyes were blue*.

Adjective Phrase: He met a girl *with blue eyes*.


{সে নীল চোখের অধিকারী} একটি মেয়ের সাথে সাক্ষাৎ করেছিলো}

- (3) **Adjective Clause:** We all admire a man *who is courageous*.

Adjective Phrase: We all admire a man *of courage*.

{আমরা সকলেই একজন সাহসী মানুষের প্রশংসা করি}

Lesson-6 Pronoun (প্রোনাউন - সর্বনাম)



Korim is a good student.

(করিম হয় একজন ভাল ছাত্র)

Korim is in class five.

(করিম ৫ম শ্রেণিতে পড়ে)

Korim learns his lessons daily.

(করিম তার পড়া নিয়মিত শিখে থাকে)

উপরোক্ত Sentence-গুলোতে Korim শব্দটি বারবার বলাতে বাক্যগুলো বিরক্তিকর শুনাচ্ছে। কিন্তু যদি বলা হয়:

Korim is a good student.

(করিম হয় একজন ভাল ছাত্র)

He is in class five.

(সে পঞ্চম শ্রেণিতে পড়ে)

He learns his lessons daily.

(সে তার পড়া প্রতিদিন শিখে থাকে)

উপরের উদাহরণগুলোতে *Korim* শব্দটি বার বার ব্যবহার না করে, তার পরিবর্তে *he*, *him* প্রভৃতি ব্যবহার করায় বাক্যগুলো পড়তে বিরক্তিকর লাগছে না। *He* ও *him*-এই word-গুলো *Korim*-কে বুঝাচ্ছে।

he, *him* শব্দগুলোকে গ্রামারের ভাষায় Pronoun (সর্বনাম) বলে।

[তার মানে, যে শব্দ কোনো Noun-এর পরিবর্তে বসে, তাকে Pronoun (সর্বনাম) বলে।]

আর, *he* বুঝাচ্ছে *Korim*-কে; তার মানে *he* শব্দ দিয়ে refer (রেফার) করা হচ্ছে *Korim*-কে এই ব্যাপারটার আরেক নাম **Pronoun Reference** (রেফারেন্স)। করিম হলো *he*-এর antecedent (অ্যান্টি-সিডেন্ট) বা referent (রেফারেন্ট); তার মানে, যেই noun-এর বদলে pronoun বসে, সেই noun-কে বলে antecedent বা referent।

Pronoun আট প্রকার

- | | | |
|-------------------------|--------------------|--|
| 1. Personal | Pronoun | : I, we, you, he, she, it, they etc. |
| 2. Demonstrative | Pronoun | : This, that such, these, those. |
| | (ডে-মন-স্ট্রেইটিভ) | |
| 3. Interrogative | Pronoun | : Who, which, what, whose, whom. |
| | (ইন্-টেরো-গেইটিভ) | |
| 4. Distributive | Pronoun | : Each, either, every, neither. |
| 5. Reflexive | Pronoun | : Myself, yourself, himself প্রভৃতি. |
| 6. Reciprocal | Pronouns | : Each other, one another. |
| 7. Relative | Pronoun | : Who, which, that, what, whom, whose, but, etc. |
| 8. Indefinite | Pronoun | : One, some, any, none, both, many. |

ভয় পাওয়ার

কিছু নেই।

গল্পের মতো

পড়ে যাও।

1. Personal Pronoun

I (আমি), me (আমাকে), we (আমরা), us (আমাদের), you (তুমি বা তোমরা),
he (সে), she (সে), him (তার), they (তারা), them (তাদের)

প্রভৃতি pronoun-গুলোকে গ্রামারের ভাষায় Personal (ব্যক্তিবাচক) Pronoun-বলে।

এই বইয়ের

কোনো উত্তর নিয়ে সমস্যা হলে

বইয়ের নাম, সাল, পৃষ্ঠা ও প্রশ্ন নম্বর উল্লেখ করে

SMS করুন নিচের নাম্বারে:

01613 43 21 26

2. Demonstrative Pronoun

This, that, these, those প্রভৃতি হলো Demonstrative Pronoun।

| উদাহরণের মাধ্যমে শেখা যাক | |
|---------------------------|--------------------|
| 01. This is my book. | = এটি আমার বই। |
| 02. That is his book. | = ওটা তার বই। |
| 03. These are his pens. | = এইগুলো আমার কলম। |

উপরের বাক্যগুলোতে *these, this, that* প্রভৃতি *book, pen* প্রভৃতির পরিবর্তে বসেছে। তার মানে, ঐ pronoun-গুলো ব্যক্তি বা বস্তুর পরিবর্তে বসে ঐ ব্যক্তি বা বস্তুকে দেখিয়ে দিচ্ছে, এজন্য এগুলোকে Demonstrative Pronoun বলে।

Demonstrate (ডেমন্স্ট্রেইট) শব্দের অর্থ কোনো কিছু দেখানো বা প্রদর্শন করা। আর *Demonstrative* (ডেমন্স্ট্রেইটিভ) অর্থ প্রদর্শনমূলক। Demonstrative pronoun অর্থ দেখিয়ে দেয়া সর্বনাম।

3. Interrogative Pronoun

Interrogate অর্থ কোনো প্রশ্ন করা, জেরা করা, জিজ্ঞাসাবাদ করা। *interrogative* অর্থ প্রশ্নবোধক। *Interrogative Pronoun* অর্থ প্রশ্নবোধক সর্বনাম।

যে Pronoun কোনো প্রশ্ন করতে ব্যবহৃত হয় তাকে Interrogative pronoun বলে।

| উদাহরণ | বাক্যের অর্থ |
|------------------------------|----------------------------|
| 01. Which is the better? | = কোনটা বেশি ভালো ? |
| 02. Whose did they take? | = কাদেরকে তারা নিয়েছিলো ? |
| 03. What did you want? | = তুমি কী চেয়েছিলে ? |
| 04. Where have you gone? | = তুমি কোথায় গিয়েছো ? |
| 05. Whom do you want? | = তুমি কাকে চাও ? |
| 06. Who <u>won</u> the game? | = কারা খেলায় জিতেছিলো ? |

উপরের বাক্যগুলোতে *which, what, who, whom, whose* প্রভৃতি হলো Interrogative Pronoun।

Note: Interrogative Pronoun-এর পর সরাসরি *verb* বসে। আর Interrogative adjective-এর পর noun বসে। যেমন: Which type (noun) of book do you like? একই শব্দ *which* কিন্তু pronoun-ও হয়, adjective-ও হয়।

4. Distributive Pronoun

উদাহরণের মাধ্যমে Distributive Pronoun শেখা যাক

01. **Each new day is different.** (প্রতিটি নতুন দিন হয় ভিন্নতর)
02. **Either girl can do that.** (মেয়ে দুইটার প্রত্যেকেই পারে এটা করতে)
03. **Neither answer is correct.** (কোন উত্তরই নয় সঠিক)
04. **Each of the answers is correct.** (উত্তরগুলোর প্রতিটা হলো সঠিক)
05. **Neither of the girls can do that.** (বালিকা দু'জনের কেউই এটা করতে পারবে না)
06. **None of the three answers is correct.** (তিনটি উত্তরের কোনটিই সঠিক নয়)

distribute (ডিস্-ট্রি-বিউট) অর্থ ভাগ বা বন্টন করা; *distributive* অর্থ বন্টনমূলক।

each (প্রত্যেকটি), **every** (প্রত্যেকে), **either** (দুটির মধ্যে একটি), **neither** (দুটির একটিও না), **another** (দুটোর মধ্যে অন্যটি), **other** (অন্যটা) প্রভৃতি হলো Distributive Pronoun।

each দ্বারা অনেক জিনিস বা অনেকের মধ্যে প্রত্যেকটি বা প্রত্যেক ব্যক্তিকে, *either* মানে দুইজনের একজন, *neither* মানে দুইজনের কেউনা, *everybody* বা *everyone* অনেকের মধ্যে প্রত্যেককে পৃথক পৃথকভাবে বুঝায়। তাই এগুলো distributive pronoun।

5. Reflexive pronouns

Reflexive pronoun-গুলো হলো:

| | | | |
|------------|-----------------------|---------|------|
| myself | (মাইসেল্ফ) | - আমি | নিজে |
| yourself | (ইওর্সেল্ফ) | - তুমি | নিজে |
| himself | (হিম্‌সেল্ফ) | - সে | নিজে |
| herself | (হার্‌সেল্ফ) | - সে | নিজে |
| itself | (ইট্‌সেল্ফ) | - এটা | নিজে |
| ourselves | (আওয়ার্‌সেল্‌ভ্‌স্‌) | - আমরা | নিজে |
| yourselves | (ইওর্‌সেল্‌ভ্‌স্‌) | - তোমরা | নিজে |
| themselves | (দেম্‌সেল্‌ভ্‌স্‌) | - তারা | নিজে |

বাক্যের মাধ্যমে উদাহরণ

01. I **myself** will go. { আমি নিজেই যাব }
02. He **himself** stole the car. { সে নিজেই গাড়িটি চুরি করেছিল }
03. You **yourself** must do the work. { তুমি নিজেই অবশ্যই কাজটি করিবে }
04. He made a cup of coffee **for himself**. { সে তার নিজের জন্য এক কাপ কফি বানিয়েছিলো }
05. He was talking **to himself**. { সে কথা বলছিলো নিজের সাথে }
06. She did the work **by herself**. { সে কাজটি করেছিলো নিজে নিজেই }

Reflexive Pronoun-এর গঠনপ্রণালী:

Pronoun-টি একবচন বা singular হলে তার সাথে *self*
এবং

plural বা বহুবচন হলে তার শেষে *selves* যুক্ত করে Reflexive pronoun গঠন করা যায়; যেমন-

| Singular Reflexive Pronouns | Plural Reflexive |
|-----------------------------|----------------------------|
| Him + self = himself | Them + selves = themselves |
| Her + self = herself | |
| It + self = Itself | |
| My + self = myself | Our + selves = ourselves |
| Your + self = yourself | Your + selves = yourselves |

6. Reciprocal Pronoun হলো

রে-সিপ-রো-কাল অর্থ হলো একে অন্যকে বা পারস্পরিক।

Each other (ইচ্ছা আদার = একে অন্যকে) এবং **One another** (ওয়ান আদার = একে অন্যকে)।

01. The mother and baby love **each other**. { মা এবং শিশুটি একে অপরকে ভালোবাসে }
02. Tom and Jerry hate **each other**. { টম এবং জেরী পরস্পরকে ঘৃণা করে }
03. The terrorists were fighting with **one another**.
{ সন্ত্রাসীরা একে অন্যের সাথে মারামারি করছিলো }

7. Relative Pronoun

Relate (রিলেইট) অর্থ সম্পর্কিত করা। **Relative** শব্দটির কয়েকটি অর্থ আছে যেমন: তুলনামূলক, আত্মীয়। এখানে, **Relative Pronoun** অর্থ হলো সম্পর্কসূচক সর্বমান। নিচের উদাহরণ দেখলেই বুঝা যাবে:

The sandwich **that** I ate was delicious!

{ স্যান্ডউইচটা যেটি আমি খেয়েছিলাম (সেটি) ছিলো সুস্বাদু }

* উপরের বাক্যে **that** হলো relative pronoun যেটি *sandwich*-এর পরে বসে নিচের দুটি sentence-কে যুক্ত করছে। যেমন: (i) The sandwich was delicious. (ii) I ate this.

উদাহরণ: who, which, that, whose, where, whom প্রভৃতি হলো Relative Pronoun।

যে Pronoun বাক্যের কোন Noun-এর পরে বসে এবং দুটি বক্তব্যকে যুক্ত করে, তাকে Relative Pronoun বলে।

Relative Pronoun in Sentences

[Relative Pronoun-যুক্ত নিচের বাক্যগুলো হলো Complex বাক্য।]

(01) He helps the students **who are weak in studies.**

{ সে সাহায্য করে ছাত্রদের যারা হয় দুর্বল পড়াশুনায় }

(02) This is the book **which we wanted.**

{ এটা হলো সেই বইটি যেটি আমরা চেয়েছিলাম }

(03) The man **whom we saw yesterday** is his brother.

{ লোকটি যাকে আমরা গতকাল দেখেছিলাম (সে) হয় তার ভাই }

(04) The house **that (= যেটি) Opu built** is nice to look at.

{ যেই বাড়িটি অপু তৈরি করেছিলেন (সেটি) সুন্দর দেখতে }

(05) I bought a new car. It is very fast.

= I bought a new car **that is very fast.**

{ আমি একটি নতুন গাড়ি কিনেছিলাম যেটি খুব দ্রুত চলে }

(06) The man **who discovered America** became famous.

{ যেই লোকটি আমেরিকা আবিষ্কার করেছিলেন (তিনি) হয়েছিলেন বিখ্যাত }

* **Complex** কী তা বুঝা যাক:

The birds **that** come to our country in winter are called migratory birds.

উপরের বাক্যটি একটি complex বাক্য। কেনো complex ?

এই বাক্যে দুটো বক্তব্য আছে:

(1) *The birds are called migratory birds.*

(পুরো স্বাধীন বাক্য)

(2) *that come to our country in winter.*

(অসমাপ্ত বক্তব্য)

২ নম্বরের অর্থ হলো “যেগুলো শীতকালে আমাদের দেশে আসে”।

এই অধীন বাক্য বা dependent clause থাকতেই প্রশ্নের পুরো বাক্যটি একটি complex বাক্য।

তাহলে বুঝা গেলো relative pronoun-যুক্ত এই দুই পৃষ্ঠার বাক্যগুলোও **complex** বাক্য।

- (07) The boy **who** (হ = যে) **tried to steal sweets** was caught.
 { বালকটি যে মিষ্টি চুরি করার চেষ্টা করেছিলো (সে) ধরা পড়েছিল। }
- (08) I saw the **man on the way who lives next door**.
- (09) Anas lives in **Dhaka which has some fantastic parks**.
- (10) The man is coming tonight. His car is expensive.
 = The man **whose car is expensive** is coming tonight.
 { লোকটি যার গাড়িটি দামী তিনি আজ রাতে আসছেন }
- (11) I live in Dhaka. I study in Dhaka. = I live in Dhaka **where** I study.
- (12) We had our dinner at the Chinese restaurant **which** is at Green Road.

মনে রেখো
 তোমার সারা জীবনই
 কাজে লাগবে
 এই বইয়ের
 জিনিসগুলো।

Self-practice

'that' বা 'who' ব্যবহার করে নিচের দুটো বাক্যকে যোগ করো:

- (1) She worked for a man. The man was an athlete.
Ans. She worked for a man **who** was an athlete.
- (2) They called a lawyer. The lawyer lived nearby.
Ans.
- (3) I sent an email to my brother. My brother lives in Australia.
Ans.
- (4) We broke the computer. The computer belonged to my father.
Ans.
- (5) I dropped a glass. The glass was new.
Ans.
- (6) They live in a city. The city is in the north of England.
Ans.
- (7) The man is in the garden. The man is wearing a blue jumper.
Ans.
- (8) The girl works in a bank. The girl is from India.
Ans.
- (9) Jill ate the sandwich. The sandwich had tomato and cheese inside.
Ans.
- (10) Last week I bought a new computer. I don't like it now.
Ans.

8. Indefinite pronouns

| | | |
|----------------------------|------------------|---------------------|
| Somebody (যে কোনো ব্যক্তি) | Someone (যে কেউ) | Something (কিছু)। |
| anybody (যেকোনো ব্যক্তি) | anyone (যে কেউ) | anything (কোন কিছু) |
| nobody (কেউ না) | no one (কেউ না) | nothing (কিছুই না) |
| everybody (সকলে) | everyone (সকলে) | everything (সবকিছু) |

উপরের শব্দগুলোকে গ্রামারের ভাষায় Indefinite Pronoun বলে।
এই Pronoun-গুলো কোন ব্যক্তি বা কোন জিনিসকে সুনির্দিষ্ট করে বলে না। যেমন:

Everybody enjoyed the match. There was **no one** at home. We could see **everything**.
উপরের বাক্যের everybody (সকল ব্যক্তি), no one (কেউ না), everything (সবকিছু) প্রভৃতিকে Indefinite Pronoun বলে।

Possessive pronoun

Possess (পজেস্) অর্থ কোনো কিছুর অধিকারী বা মালিক হওয়া। আর, এই *possess* শব্দ থেকে এসেছে (possession - মালিকানা) পজেশন্ শব্দটি যা বাংলাদেশে খুবই প্রচলিত, যেমন: এই দোকানটির পজেশন সে নিয়েছে। আর Possessive(পজেসিভ্) অর্থ অধিকারসূচক।

যেই pronoun দ্বারা কোনো কিছু কোনো ব্যক্তির মালিকানায় বা অধিকারে থাকা বুঝায়, তাকে গ্রামারের ভাষায় Possessive Pronoun বলে।

উদাহরণ

My (আমার), **your** (তোমার), **yours** (তোমারটা বা তোমাদেরটা), **his** (তার), **her** (তার), **its** (এটির), **our** (আমাদের), **ours** (আমাদেরটা), **their** (তাদের), **theirs** (দেয়ার্ - তাদেরটা), **whose** (কার) প্রভৃতি হলো Possessive Pronoun।

বাক্যের মাধ্যমে উদাহরণ

1. **Whose** book is this? { কার বই হয় এটি = এটি কার বই? }
2. He did **his** homework. { সে করেছিলো তার বাড়ির কাজ }
3. Look at these pictures. **My** picture is the biggest. { আমার ছবি হলো সবচেয়ে বড়টা }
4. I like your flowers. Do you like **mine**? { আমারটা কি তোমার পছন্দ হয়? }
5. I looked everywhere for your key.
I found Joni's key but I couldn't find **yours**. (yours = your key)
6. Kamal found **his** passport, but Laili couldn't find **her** passport.
{ কামাল তার পাসপোর্ট পেয়েছিলো, কিন্তু লাইলী তার পাসপোর্ট পায়নি }
7. Your photos are good. **Ours** are terrible. { তোমার ছবিগুলো ভালো। আমাদেরগুলো জঘন্য (খুব বাজে) }

সুতরাং বুঝা যাচ্ছে, পেন্সিলটি কার, বইটি কার, বাড়িটি কার বা কাদের, ছবিটা কার বা কাদের প্রভৃতির উত্তর দেয় Possessive Pronoun।

Uses of Pronouns

01. বাক্যে object pronoun হিসেবে *me / him / her / us* প্রভৃতি হয়।

অশুদ্ধ বাক্য It can help neither you nor I.

শুদ্ধ বাক্য It can help neither you nor me.
এটি আপনাকে অথবা আমাকে কাউকেই সাহায্য করতে পারে না।

গ্রামার Rule + ব্যাখ্যা

It can help I = এটি সাহায্য করতে পারে আমি,
এভাবে কি আমরা বলি? বরং It can help me = এটা সাহায্য করতে পারে আমাকে।
এভাবে, *It can help you* অথবা *It can help them* হল সঠিক বাক্য।
∴ I-এর বদলে **me** হলো।

02. *is, was, are, were, must, have been*-এর ঠিক পরে বা আগে সর্বদাই
I, he, we, they, she প্রভৃতি pronoun বসবে।

অশুদ্ধ বাক্য It is me who is guilty.

শুদ্ধ বাক্য It is **I who am** guilty. আমিই যে হয় দোষী = এটা হলো আমি যে হয় দোষী।

∴ *is*-এর পর *I, he, she, they* প্রভৃতি subject pronoun বসবে এবং
who দিয়ে **I**-কে refer করতে *who am* হলো।

03. *Each, either, neither, one, none, nobody, nothing, anyone, anybody, anything, everyone, everybody, everything*
ইত্যাদির পরিবর্তে pronoun হিসেবে সবসময় singular pronoun (*his / her*) বসবে।

অশুদ্ধ বাক্য **Everyone** did their work.

শুদ্ধ বাক্য **Everyone** did *his / her* work.

everyone হলো *their*-এর আগে; *everyone* হচ্ছে singular।
grammar-নিয়মে এখানে, *their*-এর জায়গায় *his / her* হবে।

04. কোন Sentence-এর Subject **one** থাকলে, তার pronoun **his** না হয়ে, **one's** হবে।
এরূপভাবে, One → one's, bird (বা একটা কিছু) → its, They → their, We → our etc.

Incorrect : One should do his duty.

Correct : **One** should do **one's** duty. { একজনকে তার কর্তব্য পালন করা উচিত }

05. **Committee, council, Board, Government, Parliament, Team, Society, Jury** প্রভৃতি **Collective Noun**-এর পরে **singular verb** এবং **singular pronoun** বসে, যেমন:

(i) **The Committee** (কমিটিটি) **has** elected its chairman.
* কিন্তু এগুলোকে পৃথক পৃথকভাবে ধরা হলে, plural verb বসে:

(ii) **The jury** (জুরীরা) **are** divided in **their** opinions.

Rule :
এক বচনে
that of এবং
বহুবচনে
those of বসে।

06. একটি বা একজন হলে pronoun that, আর একের অধিক হলে those হবে।

Incorrect : The rice of Bangladesh is better than Burma.

{ ভুল বাক্য : বাংলাদেশের ধান বার্মার চেয়ে ভাল }

Correct : **The rice** of Bangladesh is better than **that** of Burma.

{ সঠিক বাক্য : বাংলাদেশের ধান বার্মার ধানের চেয়ে ভালো }

Incorrect : The mangoes of Rajshahi are better than Dinajpur.

Correct : **The mangoes** of Rajshahi are better than **those** of Dinajpur.

{ সঠিক বাংলা : রাজশাহীর আম দিনাজপুরের আমের চেয়ে ভালো }

07. Subject হিসেবে সর্বদাই I, we, he, she, they প্রভৃতি বসে।

Karim and I (আমি) got the same GPA.

Note: subject হিসাবে Karim and I (not me)

08. ing যুক্ত শব্দের আগে possessive pronoun my, his, your, their প্রভৃতি হয়, যেমন:

He insists **on my coming**. (সে আমার আসার উপর জোরাজুরি করছে)

নিচে pronoun-এর ব্যবহারগুলো লক্ষ্য করো:

* My coming (আমার আসা), Your going (তোমার যাওয়া), His leaving, Their going (তাদের যাওয়া) etc.

09. ইংরেজি বাক্যে Preposition, gerund, infinitive, let-এর পর pronoun-এর object form (**me, him, us, them** প্রভৃতি) বসে, যেমন:

Everyone should take care of **his** health.

Let **me** do the job. He tried to follow **me**.

Let **him** go. কিন্তু, He is taller **than I**.

Exercise (pronoun)**A. Correct the following sentences with correct pronouns:**

01. This pen is my.
 02. The book is better than I.
 03. The car is your.
 04. The house is our.
 05. They are divided in his opinion.
 06. My have no pen.
 07. Tom and Jerry hate other.
 08. He did the job by herself.
 09. We will enjoy themselves in the party.
 10. I've bought me a new pen.

B. 1. নিচের শব্দগুলোর কোনটি Interrogative Pronoun?

- (a) You are good.
 (c) What did you want?

- (b) That is a nice picture.
 (d) Each of the student is present here.

2. নিচের কোনটি Demonstrative Pronoun?

- (a) None can avoid it.
 (c) Who are there?

- (b) That is my doll.
 (d) They like each other.

3. নিচের কোনটি Personal Pronoun?

- (a) You are very good.
 (c) These are my dolls.

- (b) This is the pen which you wanted.
 (d) Whom do you want?

4. নিচের কোনটি Relative Pronoun?

- (a) This is the shirt **which** I wanted.
 (c) None helped him.

- (b) He likes to play football.
 (d) I like it very much.

5. নিচের কোনটি Indefinite Pronoun?

- (a) He himself has done it.
 (c) Where does he want to go?

- (b) One should do one's duties.
 (d) They are honest and simple.

6. নিচের কোনটি Distributive Pronoun?

- (a) Each of the boys was present.
 (c) I do not know **what** he wants.

- (b) One should do one's duty.
 (d) This is my book.

7. নিচের কোনটি Reflexive Pronoun?

- (a) He **himself** did the work.
 (c) **Whom** do you want?

- (b) That is a beautiful rose.
 (d) None can deserve the fair.

8. নিচের কোনটি Reciprocal Pronoun?

- (a) I saw a bird in the sky
 (c) I met him yesterday.

- (b) These are nice books.
 (d) The gangsters fighting **one another**.

C. Replace the personal pronouns by possessive pronouns:

01. This book is (your) _____.

02. This ball is (I) _____.

03. This blue car is (we) _____.

04. This ring is (she) _____.

05. This house is (they) _____.

06. This luggage is (he) _____.

07. He was (it) most valuable player in 2006 _____.

08. This cat is (we) _____.

09. Do you consider him a friend of _____ (your).

10. This was not my fault. It was (you) _____.

D. Complete the following sentences using a demonstrative or interrogative pronoun.

01. _____ is that boy sitting next to Karim?

02. _____ was a bad experience.

03. _____ are our children.

04. _____ is the road that leads to the railway station?

Lesson # 06: Pronoun

05. _____ told you this story?
06. _____ do you mean?
07. _____ shall we invite to preside over the function?
08. _____ is your phone?
09. The people in a village are happier than _____ in a town.
10. _____ is your father?

E. নিচের Sentence-এর Noun-গুলিকে Personal Pronoun-এ রূপান্তরিত কর:

01. Abid has been Azad's teacher. Azad's teacher gave Azad a gift.
02. Rahul is a good boy. Rahul is in class . Rahul's parents are pleased with Rahul as Rahul goes to school regularly. Rahul also learns Rahul's lesson regularly and does Rahul's work sincerely.
03. Jamal and Kamal are two brothers. Jamal and Kamal go to school everyday.
04. The book is very funny. I read the book twice. I learn many things from the book.
05. Karim is a good boy. Karim gets up from bed early. Karim walks in the morning daily. Karim brushes Karim's teeth everyday after eating. Karim's health is good.

F. Check whether you have to use the reflexive pronoun, the reciprocal pronoun (each other) or nothing:

1. Joni hurt _____ when climbing the tree.
2. Rahim and Karim helped _____ with the homework.
3. I feel _____ much better today.
4. Did she make _____ a cup of tea?
5. The monkey looked at _____ in the mirror.

G. নিচের ব্র্যাকেটের ভিতর থেকে Reflexive Pronoun নিয়ে শূন্যস্থান পূরণ করো:

01. I did it _____ . (myself / himself / herself)
02. He saw the bird _____ . (myself / himself / herself)
03. We helped _____ . (ourselves / themselves / yourself)
04. He did it _____ . (myself / yourself / himself)
05. They should help _____ . (myself / yourself / themselves)
06. The deer hid _____ into a bush. (himself / herself / itself)
07. Rahim and Karim have done it _____ . (himself / themselves / myself)
08. One shouldn't kill _____ (oneself / himself)
09. He _____ is the captain (himself / herself / oneself)
10. Do you work _____ ? (yourself / himself / myself)

JSC, SSC, HSC, BCS, Bank Job, ভার্শিটি ভর্তি সহ

বিভিন্ন প্রতিযোগিতামূলক পরীক্ষায়

Pronoun-এর প্রকারভেদ না জেনেই

100% নম্বর পাওয়া যায় !

Introductory - There

বুঝে বুঝে শিখবো ,
বুঝে বুঝে করবো !

01.

| | | | | |
|--------------|------------------------|--------------------|---------|--------------------|
| | <u>There are</u> | <u>uncountable</u> | stars | <u>in the sky.</u> |
| উচ্চারণ | দেয়ার্ আর, | আনকাউন্টেইবল্ | স্টার্স | ইন্ দ্যা স্কাই |
| শাব্দিক অর্থ | আছে | অসংখ্য | নক্ষত্র | আকাশে। |
| সাবলীল অর্থ | আকাশে অসংখ্য তারা আছে। | | | |

◆ উপরের বাক্য *There* (দেয়ার্) দিয়ে শুরু হলো।

এই ধরনের *There*-কে বলে *Introductory There*।

এই বাক্যে *There* শব্দের কোনো অর্থ নেই। আমরা জানি, *There* শব্দটির অর্থ হালো সেখানে।

কিন্তু, যেসব বাক্য *There* দিয়ে শুরু হয়,

সেসব ক্ষেত্রে *There*-এর কোনো অর্থ নেই।

এই ধরনের বাক্যে *There*-কে বলা হয় *Introductory* (ইন্-ট্রো-ডাক্-টোরী) *There* (দেয়ার্)।

Introduction অর্থ হলো : সূচনা বা আরম্ভ।

আর এই *Introduction* শব্দ থেকে এসেছে *Introductory*।

এই বাক্যটিকে নিচের মতো করেও লিখা যায় :

Uncountable stars are in the sky.

একটি গুরুত্বপূর্ণ Rule

Introductory 'There'-এর ক্ষেত্রে পরের subject অনুযায়ী verb singular ও plural হয়, যেমন:

There is a book on the shelf. (তাকে একটা বই আছে।) { একটা বই তাই *is* হলো }

There were many people in the meeting. (মিটিংয়ে অনেক লোক ছিলো।)
{ অনেক লোক তাই *were* হলো }

02.

| | | | | | |
|--------------|---|--------------------|----------|-----------------------------|---------------------------|
| | <u>Long long ago,</u> | <u>there lived</u> | a farmer | <u>in a certain village</u> | <u>who had four sons.</u> |
| শাব্দিক অর্থ | অনেক দিন আগে, | বাস করতো | এক কৃষক | কোনো এক গ্রামে | যার ছিলো চার সন্তান। |
| সাবলীল অর্থ | অনেক দিন আগে কোনো এক গ্রামে বাস করতো একজন কৃষক যার ছিলো চার সন্তান। | | | | |

Lesson # 06: Pronoun

03.

There lived a man in a certain country.

শাব্দিক অর্থ

বাস করতো এক লোক কোনো এক দেশে।

সাবলীল অর্থ

কোনো এক দেশে এক লোক বাস করতো।

His name was Kali Das.
তার নাম ছিলো কালি দাস।

He was very popular.
তিনি ছিলেন বেশি জনপ্রিয়।

04.

Once *there* lived a poor farmer who had a magic goose.

শাব্দিক অর্থ

একদা বাস করতো এক গরীব কৃষক যার ছিলো একটি জাদুকরী হাঁস।

সাবলীল অর্থ

একদা এক গরীব কৃষক বাস করতো যার ছিলো একটি জাদুকরী হাঁস।

05.

Long long ago, *there* lived a mighty king Agamemnon in Greece.
অনেক অনেক দিন আগে, গ্রিসে অ্যাগামেমনন নামে এক শক্তিশালী রাজা বাস করতেন।

He invaded Troy and destroyed the entire city.

তিনি ট্রয় আক্রমণ করলেন এবং ধ্বংস করে দিলেন পুরো শহরটিকে।

06.

Once upon a time, *there* lived a saint in a deep forest.

কোন এক সময়ে একজন দরবেশ বাস করতেন এক গভীর জংগলে।

He had supernatural power = তার ছিলো অলৌকিক শক্তি।

One day he was attacked by a tiger.

একদিন তিনি আক্রান্ত হলেন একটি বাঘের দ্বারা।

He turned the tiger into a mouse.

তিনি বাঘটিকে পরিণত করলেন একটি হাঁদুরে।

turn into xyz =
xyz-এ পরিণত করা

07.

Once upon a time *there was* a beautiful princess in a certain country.

একদা কোনো এক দেশে এক সুন্দরী রাজকুমারী ছিলো।

She often used to go out for hunting. তিনি প্রায়ই শিকারে বের হতেন।

08.

Once *there was* a famous man in America.

একদা আমেরিকাতে একজন বিখ্যাত ব্যক্তি ছিলেন।

His name was Rip Van Winkle.

তার নাম ছিলো রিপ Van উয়িংকেল।

there was = ছিলো

09. Once **there was** a boy named Jack. He was very honest.
 একদা Jack নামে একটি বালক ছিলো। সে ছিলো খুব সৎ।

One day he met a saint who gave him three magical things.
 একদিন সে এক দরবেশের সাক্ষাৎ পেলো যিনি তাকে (জ্যাককে) তিনটি জাদুকরী জিনিস দিলেন।

10. Once **there ruled** **the kings** of the Pala Dynasty in the Indian sub-continent

শাব্দিক অর্থ এক সময় শাসন করতেন রাজারা পাল রাজ বংশের ভারতীয় উপমহাদেশে।
 সাবলীল অর্থ এক সময় ভারতীয় উপমহাদেশে পাল রাজ বংশের রাজারা রাজত্ব করতেন।

কিছু গুরুত্বপূর্ণ Translation

আমাদের কলেজের সামনে একটি খেলার মাঠ আছে = There is a playground in front of our college.

বাংলাদেশে অনেক নদী আছে = There are many rivers in Bangladesh.

নদীতে অনেক নৌকা আছে = There are many boats in the river.

বাংলাদেশে ৬৪ টি জেলা আছে = There are sixty-four districts in Bangladesh.

সিলেটে অনেক চা বাগান আছে = There are many tea gardens in Sylhet.

টেবিলের নিচে একটি বিড়াল আছে = There is a cat under the table.

আমাদের কলেজের সামনে একটি বড় পুকুর আছে = There is a big pond in front of our college.

এমন কোন লোক নাই যে তাকে ভালবাসে না। = There is no man but loves him.

এমন কোন মা নেই যে সন্তানকে ভালবাসে না। = There is no mother but loves her child.

এমন কেউ নেই যে মিথ্যাবাদীকে ঘৃণা করে না। = There is no one but hates a liar.

এমন কেউ নেই যে সৎ মানুষকে ভালবাসে না। = There is no one but loves an honest man.

এমন কোন গোলাপ নাই যার কাঁটা নেই। = There is no rose but has a thorn (থোর্ন).

সেখানে কেউ ছিল না যে আমাকে ভালবাসেনি। = There was no one there but loved me.

এমন কেউ ছিল না যে হাততালি দেয়নি। = There was nobody but clapped.

সেখানে এমন কোন মহিলা ছিল না যে আমাকে দেখতে আসেনি।

= There was no woman there but came to see me.

এমন কেউ ছিল না যে আমার বাবার মৃত্যুতে সান্ত্বনা দেয়নি।

= There was no one but condoled (কন্ডোল্ড) me at my father's death.

ক্রাশে এমন কোন ছাত্র ছিল না যে Z-কে ঘৃণা করেনি।

= There was no student in the class but hated Z.

Uses of Introductory *it*

01. Traffic jam is very common in cities = শহরগুলোতে যানজট খুব সাধারণ একটি ঘটনা।
It may occur anywhere anytime = এটা যেকোনো স্থানে যেকোনো সময় ঘটতে পারে।
- এই ধরনের আরো উদাহরণ
02. Death is a natural incident = মৃত্যু একটি স্বাভাবিক ঘটনা।
It may come anywhere anytime = এটা আসতে পারে যেকোনো সময় যেকোনো জায়গায়।
03. Storm is a natural disaster = ঝড় একটি প্রাকৃতিক দুর্যোগ।
It may occur anywhere anytime = এটা যেকোনো জায়গায় যেকোনো সময় ঘটতে পারে।
04. Road accident is common in highways = মহাসড়কগুলোতে সড়ক দুর্ঘটনা খুব সাধারণ (একটি ঘটনা)।
It may occur anywhere anytime = এটা যেকোনো জায়গায় যেকোনো সময় আসতে পারে।
It may happen anytime anywhere = এটা যেকোনো সময় যেকোনো জায়গায় আসতে পারে।
05. Earthquake is a natural disaster = ভূমিকম্প একটি প্রাকৃতিক দুর্যোগ।
It may happen anywhere anytime = এটা যেকোনো স্থানে যেকোনো সময় ঘটতে পারে।
It may take place anywhere anytime = এটা যেকোনো স্থানে যেকোনো সময় ঘটতে পারে।

পানির মতো সহজ ব্যাখ্যা

* উপরের বাক্যগুলোতে *it*-এর অর্থ “ইহা”। এটি এখানে introductory “*it*” নয়।

যখন *it*-এর অর্থ “ইহা” হয় না, তখনই কেবল “*it*”-কে introductory *it* বলা হয়।

যেমন: *It may rain* = বৃষ্টি হতে পারে। এই বাক্যে “*it*”-এর অর্থ “ইহা” বললে ভুল হবে।

এই বাক্যে *it*-এর কোনো অর্থ নেই। তাই *it*-কে এখানে introductory *it* বলা হয়।

পরের ৩/৪ পৃষ্ঠায় introductory *it* সম্পর্কে আরো আলোচনা পাবে।

☺ Introductory It

- * It is very difficult to get good grade in Bengali and English.
= বাংলা এবং ইংলিশে ভালো গ্রেড পাওয়া খুব কঠিন।

Introductory It দিয়ে আরো উদাহরণ

- | | | | | | | |
|----------------------------------|-------------|-------------------|-------|--------------|-----|-------------|
| 01. <u>It</u> is very difficult | to get | golden GPA | = ... | পাওয়া | খুব | কঠিন |
| 02. <u>It</u> is very difficult | to get | chance in varsity | = ... | পাওয়া | খুব | কঠিন |
| 03. <u>It</u> is very hard | to get | chance in Medical | = ... | পাওয়া | খুব | কঠিন |
| 04. <u>It</u> is very hard | to get | 7 in IELTS | = ... | পাওয়া | খুব | কঠিন |
| 05. <u>It</u> is very hard | to get | 700 in GRE | = ... | পাওয়া | খুব | কঠিন |
| 06. <u>It</u> is very easy | to send | an email | = ... | পাঠানো | খুব | সহজ |
| 07. <u>It</u> is very easy | to call | by phone | = ... | কল করা | খুব | সহজ |
| 08. <u>It</u> is very difficult | to earn | money | = ... | আয় করা | খুব | কঠিন |
| 09. <u>It</u> is urgent | to call | him | = ... | কল করা | খুব | জরুরী |
| 10. <u>It</u> is very necessary | to exercise | | = ... | ব্যায়াম করা | খুব | দরকার |
| 11. <u>It</u> is very beneficial | to eat | timely | = ... | খাওয়া | খুব | উপকারী |
| 12. <u>It</u> is very healthy | to get up | early | = ... | উঠা | খুব | স্বাস্থ্যকর |

Uses of Introductory It

1. That the Bangalees are hospitable is a common belief.
(বাঙ্গালীরা যে হয় অতিথিপরায়ণ এটা একটা সাধারণ বিশ্বাস)
= It is a common belief that the Bangalees are hospitable.
(বাঙ্গালীরা যে অতিথিপরায়ণ এটা হয় একটা সাধারণ বিশ্বাস।)
2. To be punctual is polite. (সময়ানুবর্তী হওয়া হলো ভদ্র আচরণ)
= It is polite to be punctual. (সময়ানুবর্তী হওয়া একটি ভদ্র আচরণ)

Lesson # 06: Uses of *it* and Introductory *it*

* কোনো ধারণা বা বিশ্বাসকে প্রকাশ করতে **Introductory It:**

1. Some people say that the environmental pollution is beyond control.
(কিছু মানুষ বলে যে পরিবেশ দূষণ নিয়ন্ত্রণের বাইরে।)

= **It** is said that the environmental pollution is beyond control.
(বলা হয়ে থাকে যে পরিবেশ দূষণ নিয়ন্ত্রণের বাইরে।)

2. They say that most people enjoy traveling. (তারা বলে যে অধিকাংশ মানুষ ভ্রমণ করা উপভোগ করে।)

= **It** is said that most people enjoy traveling. (বলা হয়ে থাকে যে অধিকাংশ মানুষ ভ্রমণ করা উপভোগ করে।)

* বাক্যের **subject**-কে অতিরিক্ত জোর দিতে:

1. Anas not Joni bought a new car. (জনি না আনাস একটি নতুন গাড়ী কিনেছিলো।)

= **It** was Anas who bought a new car. (আনাসই হলো সেই ব্যক্তি যে একটি নতুন গাড়ী কিনেছিলো।)

2. **It** is difficult to understand his motive. (তার মতলব বুঝা কঠিন।)

3. **It** could be dangerous to drive so fast. (এত দ্রুত গাড়ী চালানো হতে পারে বিপদজনক।)

4. **It** is pleasant to sit on the sea-beach. (সমুদ্র সৈকতে বসা আনন্দদায়ক।)

* **infinitive phrase**-কে জোর দিতে:

1. To withdraw him now will be sheer folly.

= **It** will be sheer folly to withdraw him now. (তাকে অপসারণ বা সরিয়ে নেয়া হবে এখন নিছক বোকামী।)

নিচের উদাহরণগুলো মন দিয়ে পড়ো

2. To become a well known writer was his aim in life.

= **It** was his aim in life to become a famous writer.

(একজন বিখ্যাত লেখক হওয়াই ছিলো তার জীবনের লক্ষ্য।)

3. To invest all your money in shares is nothing but a foolish act.

= **It** is nothing but a foolish act to invest all your money in shares.

(তোমার সমস্ত অর্থ শেয়ারে ইনভেস্ট করা একটা বোকামীপূর্ণ কাজ ছাড়া আর কিছুই নয়।)

* **Gerund phrase**-এর বদলে:

1. Throwing away this opportunity is silly.

= **It** is silly throwing away this opportunity.

(এই সুযোগ হাত ছাড়া করাটা নিবুদ্ধিতার কাজ।)

2. Having so many children to look after is no fun.

= **It** is no fun having so many children to look after.

(এতগুলো বাচ্চাকে দেখাশুনা করায় কোনো মজা নেই।)

ইংরেজি বাক্যের

বাংলা অর্থসহ

বুঝে বুঝে

পড়ো !!!

3. Trying to stop him is no good.

= **It** is no good trying to stop him.

(তাকে থামানোর চেষ্টা করে কোনো লাভ নেই।)

4. Will **it** be any good my talking to him about it?

(এই ব্যাপারে তার সাথে আমার কথা বলে কি কোনো লাভ হবে?)

5. **It** is no use arguing with him. (তার সাথে তর্ক করার কোনো মানে হয় না।)

6. **It** won't be much good complaining to him about it.

(এই ব্যাপারে তার কাছে অভিযোগ করে খুব একটা লাভ হবে না।)

* **When the subject is a clause, the sentence usually begins with it:**

1. That he was once a famous artist is true. = **It** is true that he was once a famous artist.
(একসময় সে যে একজন বিখ্যাত শিল্পী ছিলো এটা সত্য।)

2. Whether he comes or not does not matter. = **It** does not matter whether he comes or not.
(সে আসে কি, না আসে এতে কিছু যায় আসে না।)

3. Whether he can pay the dues is doubtful. = **It** is doubtful whether he can pay the dues.
(সে বকেয়া টাকা পরিশোধ করতে পারবে কিনা এটা সন্দেহপূর্ণ।)

4. That the doctors did their best to save his life cannot be denied.
= **It** cannot be denied that the doctors did their best to save his life.
(ডাক্তাররা যে তার জীবন বাঁচাতে সর্বোচ্চ চেষ্টা করেছিলো এটা অস্বীকার করা যাবে না।)

5. That they tried their best to help him cannot be denied.
= **It** cannot be denied that they tried their best to help him.
(তারা যে তাকে সাহায্য করতে সর্বোচ্চ চেষ্টা করেছিলো এটা অস্বীকার করা যায় না।)

6. That he overheard our conversation is clear.
= **It** is clear that he overheard our conversation.
(সে যে আমাদের কথা আড়ি পেতে শুনেছিলো এটা স্পষ্ট।)

7. That you are not interested in the offer is clear.
= **It** is clear that you are not interested in this offer. (তুমি যে এই অফারে আগ্রহী নও এটা স্পষ্ট।)

8. Whether we buy it now or later does not matter.
= **It** doesn't matter whether we buy it now or later.
(আমরা এটা এখন কিনবো, না পরে কিনবো এটা কোনো ব্যাপার না।)

Lesson # 06: Uses of *it* and Introductory *it*

* **Subject complement**-এর সাথে:

1. To learn English is easy. = ***It*** is easy to learn English. (ইংরেজি শেখা সহজ।)
2. To find fault with others is easy.
= ***It*** is easy to find fault with others. (অপরের দোষ ধরা সহজ।)
4. To find a good job is difficult.
= ***It*** is difficult to find a good job. (একটি ভালো চাকরি পাওয়া কঠিন।)
5. ***It*** is dangerous to play with fire. (আগুন নিয়ে খেলা বিপজ্জনক।)

* **Introductory *it* with *seem*, *appear* and *look*:**

1. ***It looked*** doubtful whether he would come. (সে আসবে কিনা তা সন্দেহজনক মনে হয়েছিলো।)
2. ***It appears*** unwise to offend him. (তাকে অসম্মত করা বুদ্ধিমানের কাজ বলে মনে হয় না।)
3. ***It seemed*** strange that he behaved like that. (সে যে ঐরকম আচরণ করেছিলো এটা অদ্ভুত মনে হলো।)
4. ***It seems*** possible that she may quit the job. (সে যে চাকরি ছেড়ে দিতে পারে এটা সম্ভব মনে হয়।)
5. ***It seems*** they will win. (মনে হয় তারা জিতবে।)
6. ***It does not seem*** much good going on with the work.
(কাজটা চালিয়ে যাওয়াতে বেশি একটা লাভ হবে বলে মনে হয় না।)
7. ***It's*** quite likely that we will win the game. (এটা বেশ সম্ভাব্য যে আমরা খেলায় জিতবো।)
8. ***It occurred*** to me that we might visit them.
(আমার কাছে মনে হয়েছিলো যে আমরা হয়তো তাদের সাথে সাক্ষাৎ করতে পারি।)

* **Introductory *it* as an object:**

1. Don't you think ***it dangerous*** to drive so carelessly?
(এতো অসতর্কভাবে গাড়ী চালানোকে তুমি কি বিপজ্জনক মনে কর না?)
2. I consider ***it a privilege*** to have this opportunity of welcoming you.
(আপনাদেরকে স্বাগত জানানোর এই সুযোগ পেয়ে আমি নিজেকে ভাগ্যবান বলে বিবেচনা করছি।)
3. I think ***it odd*** that she doesn't write to me these days.
(আজকাল সে যে আমাকে চিঠি লিখে না এটাকে আমি অদ্ভুত বলে মনে করি।)
4. We think ***it improper*** that he should be so dictatorial.
(সে যে এতো শাসকসুলভ আচরণ করে সেটাকে আমরা অশোভন বলে মনে করি।)
5. He made ***it clear*** what he wanted. (সে যা চেয়েছিলো তা সে স্পষ্ট করলো।)
6. I find ***it difficult*** to talk to him. (তার সাথে কথা বলা আমার কাছে কঠিন বলে মনে হয়।)
7. I ***find it*** disgusting that they've never stopped arguing politics.
(তারা যে রাজনীতি নিয়ে তর্ক করা কখনো বন্ধ করছে না সেটা আমার কাছে বিরক্তিকর লাগে।)
9. I ***find it difficult*** to understand the lecture. (লেকচারটি বুঝা আমার কঠিন লাগে।)
10. He ***finds it easy*** to learn Arabic. (আরবি ভাষা শেখা তার কাছে সহজ বলে মনে হয়।)

11. I **find it surprising** to see so many people here.

(এত বেশি লোককে এখানে দেখতে পেয়ে আমার অবাধ লাগছে।)

12. We **find it interesting** to swim in the river.

(নদীতে গোসল করা আমাদের কাছে আনন্দদায়ক মনে হয়।)

13. We **find it funny** to mimic a voice.

(একটি কণ্ঠ নকল করা আমাদের কাছে মজার মনে হয়।)

* **Introductory it in questions:**

1. Who was **it that** broke the window?

= **It** is Piku who broke the window.

(কে সে যে জানালাটা ভেঙেছিলো?)

(পিকুই হলো সে যে জানালাটা ভেঙেছিলো।)

2. Why was **it that** he broke the window?

= **It** was because he wanted to score six.

(কি কারণ ছিলো যে সে জানালাটা ভেঙেছিলো?)

(কারণ ছিলো এটা যে সে ছক্কা মারতে চেয়েছিলো।)

3. When was **it that** he came?

= **It** was at 10 am that the manager came.

(কখন ছিলো ঐ সময়টা যখন সে এসেছিলো?)

(সময়টা ছিলো সকাল ১০ টা যখন ম্যানেজার এসেছিলো।)

* **Some Common uses of introductory it:**

1. **It** is not true that he has done it.

(সে যে এটা করেছে তা সত্য নয়।)

2. **It** is necessary to tell her that.

(তাকে ওটা বলা দরকার।)

3. **It** is probable that our team will win.

(এটা সম্ভাব্য যে আমাদের দল জিতবে।)

4. **It** is the best to be silent.

(চুপ থাকা সবচেয়ে ভালো।)

* **Subject-কে জোর দিতে:**

1. **It** was his sister who stood first in the exam.

(তার বোনই পরীক্ষায় প্রথম হয়েছিলো।)

2. **It** was the printer that caused the problem.

(প্রিন্টারটিই সমস্যাটির সৃষ্টি করেছিলো।)

3. **It** was Mary they promoted, not Lara.

(লারাকে নয়, তারা মেরীকেই প্রমোশন দিয়েছিলো।)

* **It with the passive voice:**

1. **It was decided** that we all should finish lunch before 2pm.

(সিদ্ধান্ত হয়েছিলো যে আমরা সবাই দুপুর ২ টার আগে লাঞ্চ শেষ করব।)

2. **It is universally acknowledged** that Akbar was a great king.

(সর্বজনীনভাবে স্বীকার করে নেওয়া হয় যে আকবর একজন মহান রাজা ছিলেন।)

* **Introductory 'It' এর আরো কিছু ব্যবহারঃ**

It is very cold tonight.

(আজ রাতে খুব ঠান্ডা।)

It is nice to work with you.

(তোমার সাথে কাজ করে ভালো লাগছে।)

It is good seeing you.

(তোমার সাথে দেখা হয়ে ভালোই লাগছে।)

It is astonishing that he refused the offer.

(সে যে অফারটিকে প্রত্যাখ্যান করলো সেটা বিস্ময়কর।)

It's no concern of mine what happens in this village.

(এই গ্রামে কি ঘটে সেটা আমার চিন্তার বিষয় না।)

It is time you built up good habits.

(তোমার ভালো অভ্যাস গড়ে তোলার এখনই সময়।)

Exercise

See the answer at page # 543

(i) Choose the correct sentence from the given options:

1. **Which is correct?**
(A) It is often said that you should wear what suits you; not what is fashionable.
(B) It is often said that what suits you and not what is fashionable should be worn.
2. **Which is correct?**
(A) The company it has announced will cease operations in Europe.
(B) It has been announced that the company will cease operations in Europe.
3. **Which is correct?**
(A) That social networks allow us to express our opinions it is a common belief.
(B) It is a common belief that social networks allow us to express our opinion.
4. **Which is correct?**
(A) It is to watch movies that is more entertaining than to read books.
(B) It is more entertaining to watch movies than to read books.
5. **Which is correct?**
(A) It is to understand the mass media in today's society that is of crucial importance.
(B) It is of crucial importance to understand the mass media in today's society.

(ii) Rewrite the following sentences using 'introductory it'.

1. To become a millionaire was his life-long ambition.
= It was his life-long ambition to become a millionaire.
2. To reject the offer now will be sheer folly.
3. To learn English is easy.
4. To understand his motives was difficult.
5. To stand first in the exam is not easy.
6. To drive so fast could be dangerous.
7. To get such an offer must be tempting.
8. To consult specialists must be advisable.
9. To accept your advice is difficult.
10. To take the exam is challenging.

(iii) Rewrite the following sentences using 'it'.

01. John threw the book into the fire. = It was John who threw the book into the fire.
or, It was the book that John threw into the fire.
02. Susie met James at the railway station.
03. Susie liked the design on the door very much.
04. My father bought me a toy car yesterday.
05. The manager dismissed the dishonest cashier.
06. John worries about his dad's health.
07. John talked to the Manager.
08. The police arrested the suspects.
09. My father was the witness.
10. Rubel shook the medicine bottle.

Determiner, Modifier & Intensifier

Determiner

Determine (ডিটারমাইন) অর্থ হলো নির্ণয় করা। আর ডিটারমাইনার মানে হলো নির্ণায়ক।

one, two, ten
a, an, the
this, that, these, those
my, your, her, their

শ্ৰুতি সবই হলো Grammar-এর ভাষায় determiner।

উদাহরণের মাধ্যমে বুঝবো,
বুঝে বুঝে শিখবো!

উদাহরণ

- (01) He is a Computer Engineer.
- (02) Look at those beautiful flowers.
noun phrase
- (03) It is their black cat.
তাহাদের কালো বিড়াল

১নং বাক্যে a (determiner) শব্দটি modify করছে এর পরের Computer Engineer-কে যে, সে একজন কম্পিউটার ইঞ্জিনিয়ার।

৩নং বাক্যে their নামক determiner-টি modify করছে black cat-কে

যে- এই কালো বিড়াল তাদের?

Article কাজ করছে determiner হিসেবে

| উদাহরণ | বাক্যের অর্থ |
|---|---|
| 01 Sozib is <u>an</u> Engineer. | { সজিব হয় একজন ইঞ্জিনিয়ার } |
| 02 He has got <u>a</u> job. | { সে পেয়েছে একটি চাকরি } |
| 03 Can you pass me <u>the</u> salt, please? noun | { তুমি কি দয়া করে আমাকে লবণটুকু এগিয়ে দিবে? } |
| 04 It is <u>a</u> strange animal. | { এটি একটি অদ্ভুত প্রাণী } |

* উপরের বাক্যগুলোতে a, an, the প্রভৃতি modify করছে noun job, engineer, salt ও animal-কে। তার মানে, Job, engineer, salt এবং animal সম্পর্কে কিছু তথ্য দিচ্ছে।

Possessive determiner

Possess (পবেস) অর্থ হলো অধিকারে থাকা বা মালিকানায থাকা।
 Possession (পবেশন) অর্থ হলো মালিকানাধীন বস্তু বা সম্পদ।
 Possessive (পবেসিভ) অর্থ হলো মালিকানাযুক্ত।

My, your, his, her, its, our, their, whose প্রভৃতি শব্দগুলো কারো মালিকানা বুঝায়।
 তাই এগুলোকে possessive determiner বলে।

01. Whose book is this? { কার বই এটি = এটি কার বই? }
 { *whose* হলো possessive determiner }
02. He did his homework. { সে তার বাড়ির কাজ করেছিলো। }

| উদাহরণ | বাক্যের অর্থ |
|--|--|
| 01. This is <u>our</u> house. | = এটি আমাদের বাড়ি। |
| 02. <u>This</u> house is ours (ours = our house) | = এই বাড়িটি হলো আমাদের বাড়ি। |
| 03. The dog broke <u>its</u> leg. | = কুকুরটি ভেঙেছিলো এটির পা। |
| 04. She looks like <u>her</u> mother. | = সে দেখতে তার মায়ের মতো। |
| 07. <u>Their</u> car is parked in the garage | = তাদের গাড়ি গ্যারেজে পার্ক করা হয়েছে। |
| 09. Thank you for <u>your</u> e-mail. | = তোমার ই-মেইলের জন্য ধন্যবাদ। |

Tension (টেনশন) বা দুশ্চিন্তা দূর করবে যে খবর :

JSC, SSC, HSC, ভাসিটি ভর্তি প্রভৃতি কোনো পরীক্ষাতেই
Demonstrative determiner কোনটি বা possessive determiner-গুলো লিখো,
এমন কোন প্রশ্ন আসে না !

Interrogative determiners

| উদাহরণ | বাক্যের অর্থ |
|--|---------------------------------|
| 01. <u>Which</u> country do you want to go to? | = কোন্ দেশে তুমি যেতে চাও ? |
| 02. <u>Which</u> countries have you gone to? <i>determiner</i> | = কোন্ কোন্ দেশে তুমি গিয়েছো ? |
| 03. <u>What</u> types of <u>book</u> do you like? <i>determiner</i> | = কী ধরনের বই তুমি পছন্দ করো ? |
| 04. <u>Which</u> college did you study in? | = কোন্ কলেজে তুমি পড়েছিলে ? |

Demonstrative Determiners

This, that, these, those প্রভৃতি হলো demonstrative determiners.

| উদাহরণ | বাক্যের অর্থ |
|---|----------------------------------|
| 01. <u>This</u> idea is great. | = এই ধারণাটা হয় দারুণ । |
| 02. <u>That</u> idea is great. | = ঐ ধারণাটা হয় দারুণ । |
| 03. <u>These</u> ideas are great. | = এই ধারণাগুলো হয় দারুণ । |
| 04. <u>Those</u> ideas are great. | = ঐ ধারণাগুলো হয় দারুণ । |
| 05. <u>These</u> pens are mine. | = এই কলমগুলো হয় আমার । |
| 06. <u>Those</u> pens are yours. | = ঐ কলমগুলো হয় তোমার । |
| 07. <u>This</u> time I won't be late. | = এই বার আমি দেরি করবো না । |
| 08. Who lives in <u>that</u> home ? | = কে থাকে ঐ বাড়িতে? |
| 09. Look at <u>those</u> lovely pictures. | = তাকাও ঐ সুন্দর ছবিগুলোর দিকে । |

* উপরের বাক্যগুলো This / that / those প্রভৃতি modify করছে
idea, pens, time, home প্রভৃতি শব্দকে ।

বাক্যের অর্থ বুঝার দিকে মন দাও ।

Distributive determiners

All, both, half, each, every, either, neither, another, other প্রভৃতি বাক্যের মধ্যে বনটন বা *distribution*-এর কাজ করে । তাই এগুলোকে বলে *distributive determiners* ।

01. The police arrested every member of the armed gang.
{ পুলিশ হ্রেফতার করেছিলো প্রতিটি সদস্যকে সশস্ত্র ডাকাত দলের । }

02. The police questioned each member of the family.
{ পুলিশ জেরা করেছিলো পরিবারের প্রতিটি সদস্যকে । }

03. It's no use having only one shoe. I don't know where the other one is.
{ একটি মাত্র জুতা দিয়ে কোন কাজ হবে না । আমি জানি না অন্যটি কোথায় আছে । }

04. Neither one would give in until the other apologized.
{ কেউ নতি স্বীকার করেনি যতক্ষণ না অন্যজন ভুল স্বীকার করলো । }

Number determiners

01. Ten thousand people were left homeless after Kalboishakhi storm.
{ দশ হাজার মানুষ হয়ে পড়েছিলো গৃহহীন কালবৈশাখী ঝড়ের পর }

02. One crore people were left homeless after the earthquake in Nepal.
{ এক কোটি মানুষ হয়ে পড়েছিলো গৃহহীন নেপালে ভূমিকম্পের পর }

03. I must ask you twenty times to be calm.
{ আমি অবশ্যই তোমাকে বিশবার বলবো শান্ত হতে }

Determiner versus Pronoun

| Determiner | Pronoun |
|---|--|
| 1. <u>This</u> potato is still hot. noun | This <u>is</u> a hot potato. verb noun |
| 2. <u>That</u> duck is nice. | <u>That</u> is a very nice duck. |
| 3. <u>These</u> mangoes are rotten. | <u>These</u> are rotten mangoes. |
| 4. <u>Those</u> dark clouds are gathering overhead. | <u>Those</u> are dark clouds gathering overhead. |
| 5. <u>This</u> book is mine. | <u>This</u> is my book. |

* Determiner-এর পর noun বসে ।
আর pronoun-এর পর verb বসে ।

Modifier

বুঝে বুঝে করবো,
করে করে বুঝবো!

Modify (মডিফাই) অর্থ পরিবর্তন করা।

Modifier অর্থ পরিবর্তনকারী। উদাহরণ দেখলেই ব্যাপারটা সহজ হয়ে যাবে।

An adverb modifying a verb

= **An adverb which modifies a verb**

= একটি adverb যেটি modify করে একটি verb-কে।

= একটি adverb যেটি কিছু তথ্য দেয় একটি verb সম্পর্কে।

উদাহরণ

01) He laughs. { সে হাসে }

02) He laughs loudly. { সে হাসে জোরে }

loudly অর্থ জোরে জোরে। সে কীভাবে হাসে, সেটা বলা হলো loudly শব্দ দিয়ে।

তার মানে, loudly শব্দটি একটি তথ্য দিলো laugh সম্পর্কে।

তার মানে, loudly শব্দটি modify করলো laugh-কে

তাই loudly শব্দটি একটা **Modifier**।

অর্থসহ বুঝে বুঝে জোরে জোরে পড়ো

An adverb post-modifying a verb
= An adverb which post-modifies a verb

= একটি adverb যেটি post-modify করে একটি verb-কে।

= একটি adverb যেটি (verb-এর) পরে বসে modify করে ঐ verb-কে।

= একটি adverb যেটি (verb-এর) পরে বসে কিছু বলে ঐ verb সম্পর্কে।

উদাহরণ

- | | verb | | | | post-modifier |
|-----|------|----------------|------------|------------------|--------------------|
| 03. | I | <u>enjoyed</u> | my first | journey by plane | <u>last week.</u> |
| | | ↓ | ↓ | ↓ | ↓ |
| | {আমি | উপভোগ করলাম | আমার প্রথম | প্লেন ভ্রমণ | গত সপ্তাহে।} |
| 04. | I | <u>enjoyed</u> | my first | journey by boat | <u>last month.</u> |
| | | ↓ | ↓ | ↓ | ↓ |
| | {আমি | উপভোগ করলাম | আমার প্রথম | নৌকা ভ্রমণ | গত মাসে।} |

ব্যাখ্যা

কখন উপভোগ করলাম, এই প্রশ্ন করলে উত্তর পাওয়া যায় *last week* (= গত সপ্তাহে)।

এই বাক্যে *last week* হলো post-modifier,

যেটি modify করছে এর পূর্বের *enjoy* বা verb-কে।

Verb, adjective, noun ইত্যাদি কিভাবে চিনবো ?

চলো, উদাহরণের মাধ্যমে শিখি

একটা উদাহরণ দিচ্ছি। *Intense* একটা ইংলিশ শব্দ; এটার অর্থ *Intense* (ইন্-টেন্স) = তীব্র।

আর *Intensity* (ইন্-টেন্সিটি) অর্থ তীব্রতা।

আর *Intensify* (ইন্-টেন্সিফাই) অর্থ তীব্রতর করা।

Intensifier (ইন্-টেন্সিফায়ার) অর্থ *Intensify* করে যে,

তথা যেটা অন্য কোন কিছুকে *intensify* করে।

বুঝে বুঝে পড়বো,
বুঝলে সবই পারবো,

আমি কিছুর কখনোই শিখি নাই কোনটা adjective / noun ?

আমি যা করি, তা হলো, *intense* হলো তীব্র। আমরা বলি, তীব্র বা প্রচণ্ড ঝড়।

তার মানে, *intense storm*। তার মানে, ঝড়টা কেমন ? উত্তর তীব্র।

তাহলে, তীব্র হলো বিশেষণ বা *adjective*।

আবার, তীব্রতর করা শুনেই বুঝা যাচ্ছে, এটা হলো ক্রিয়া বা verb ,

তাই, *intensify* হলো verb।

আর, তীব্রতা শব্দটা আমরা ব্যবহার করি ঝড়ের তীব্রতা।

তার মানে এটা একটা *noun*।

Lesson-7

Adjectives (এ্যাড্‌জেকটিভ)

বাক্যের অর্থ বুঝে Adjective শেখা যাক

| পুরো আসল Sentence | আক্ষরিক বাংলা | সাবলীল বাংলা |
|-----------------------------------|--------------------|------------------|
| This is cheap (চীপ্ - সস্তা) | = এটি হলো সস্তা | = এটা সস্তা । |
| This is costly (কস্টলি - দামী) | = এটি হলো দামী | = এটা দামী । |
| This is close (ক্লোই - নিকটে) | = এটি হলো নিকটে | = এটা নিকটে । |
| This is cold (কৌল্ড - ঠান্ডা) | = এটি হলো ঠান্ডা | = এটা ঠান্ডা । |
| This is deep (ডীপ্ - গভীর) | = এটি হলো গভীর | = এটা গভীর । |
| This is shallow (শ্যালো - অগভীর) | = এটি হলো অগভীর | = এটা অগভীর । |
| This is soft (সফট্ - নরম) | = এটি হলো নরম | = এটা নরম । |
| This is small (স্মল্ - ছোট) | = এটি হলো ছোট | = এটা ছোট । |
| This is strong (স্ট্রং - শক্ত) | = এটি হলো শক্ত | = এটা শক্ত । |
| This is fine (ফাইন্ - নিখুঁত) | = এটি হলো নিখুঁত | = এটা নিখুঁত । |
| This is dry (ড্রাই - শুষ্ক) | = এটি হলো শুষ্ক | = এটা শুষ্ক । |
| This is wet (ওয়েট্ - ভেজা) | = এটি হলো ভেজা | = এটা ভেজা । |
| This is easy (ঈযি - সহজ) | = এটি হলো সহজ | = এটা সহজ । |
| This is heavy (হেভী - ভারী) | = এটি হলো ভারী | = এটা ভারী । |
| This is old (ওল্ড - পুরাতন) | = এটি হলো পুরাতন | = এটা পুরাতন । |
| This is bad (ব্যাড্ - খারাপ) | = এটি হলো খারাপ | = এটা খারাপ । |
| This is far (ফার্ - দূরে) | = এটি হলো দূরে | = এটা দূরে । |
| This is little (লিটেল্ - নগণ্য) | = এটি হলো নগণ্য | = এটা নগণ্য । |
| This is nice (নাইস্ - সুন্দর) | = এটি হলো সুন্দর | = এটা সুন্দর । |
| This is dirty (ডার্তি - নোংরা) | = এটি হলো নোংরা | = এটা নোংরা । |
| This is clean (ক্লীন্ - পরিষ্কার) | = এটি হলো পরিষ্কার | = এটা পরিষ্কার । |

উদাহরণ পড়ে আরো Adjective শেখা যাক

| | |
|-----------------------------------|-----------------------------------|
| He is a brave boy. | { সে একটি সাহসী ছেলে । } |
| He has a red shirt. | { তার একটি লাল শার্ট আছে । } |
| This house has five rooms. | { এই বাড়িটিতে পাঁচটি রুম আছে । } |
| He is a kind man. | { তিনি একজন দয়ালু লোক । } |

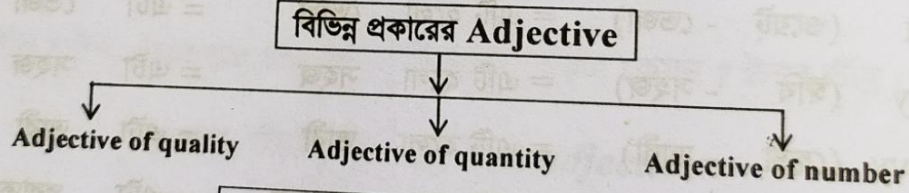
কোন প্রশ্ন জিজ্ঞাসা থাকলে
SMS করো
S@ifur's-এর স্যারকে
01613 43 21 26

উপরে *brave* বা সাহসী দ্বারা কেমন বালক, তা বর্ণনা করা হয়েছে;
red দ্বারা কী রংয়ের শার্ট, তা জানানো হলো;
five দ্বারা রুমের সংখ্যা বুঝানো হয়েছে এবং *kind* দ্বারা লোকের গুণ বুঝানো হয়েছে।
এই *good, red, blue, five, honest* (= অনেস্ট) শব্দগুলোকে বলে Adjective।

তার মানে, কোনো Noun বা Pronoun-এর দোষ, গুণ, সংখ্যা, অবস্থা ও পরিমাণ প্রকাশ করে যে word, তাকে Adjective বলে।

Adjective-এর আরো উদাহরণ

| | | | |
|------------------|-----------------------|------------------------|----------------------|
| Size | type of hair | রঙ | noun |
| ↓ | ↓ | ↓ | ↓ |
| Long (লং) | curly (কার্লি) | black (ব্ল্যাক) | hair (হেয়ার) |
| (দীর্ঘ) | (কৌঁকড়ানো) | (কালো) | (চুল) |



Adjectives of Quality (গুণ)

Dhaka is a **large** city. { ঢাকা একটি বড় শহর। }; He is a **honest**. { সে সৎ লোক। }

উপরের উদাহরণগুলোর *large* ও *dishonest* (ডিয-অনেস্ট) শব্দ দ্বারা ব্যক্তি ও স্থানের দোষ, গুণ, অবস্থা, তার মানে, বৈশিষ্ট্য প্রকাশ করছে বলে এই শব্দগুলো Adjectives of Quality।

এছাড়াও adjective-এর আরো প্রকার আছে যেমন: Interrogative, demonstrative ইত্যাদি।

এগুলো কাজে লাগে না। সুখবর হলো কোনো পরীক্ষাতেই এগুলো আসে না।

adjective-এর প্রকারভেদের বহু নাম আমাদের দরকার নেই।

আমাদের দরকার 'কাম' তথা, শব্দের অর্থ ও বাক্যের অর্থ।

বাক্যের মাধ্যমে কিছু Adjective শেখা যাক

| পুরো আসল Sentence | আক্ষরিক বাংলা | সাবলীল বাংলা |
|-------------------------------|------------------|----------------|
| He is brave (ব্রেইভ্ - সাহসী) | = সে হলো সাহসী | = সে সাহসী । |
| He is fast (ফাস্ট - দ্রুত) | = সে হলো দ্রুত | = সে দ্রুত । |
| He is great (গ্রেইট্ - মহান) | = সে হলো মহান | = সে মহান । |
| He is large (লার্জ্ - বড়) | = সে হলো বড় | = সে বড় । |
| He is light (লাইট্ - হালকা) | = সে হলো হালকা | = সে হালকা । |
| He is noble (নোবল্ - মহৎ) | = সে হলো মহৎ | = সে মহৎ । |
| He is rich (রিচ্ - ধনী) | = সে হলো ধনী | = সে ধনী । |
| He is poor (পুওর্ - গরিব) | = সে হলো গরিব | = সে গরিব । |
| He is short (শর্ট্ - খাটো) | = সে হলো খাটো | = সে খাটো । |
| He is tall (টল্ - লম্বা) | = সে হলো লম্বা | = সে লম্বা । |
| He is wise (ওয়াইস্ - জ্ঞানী) | = সে হলো জ্ঞানী | = সে জ্ঞানী । |
| He is fit (ফিট্ - উপযুক্ত) | = সে হলো উপযুক্ত | = সে উপযুক্ত । |
| He is fat (ফ্যাট্ - মোটা) | = সে হলো মোটা | = সে মোটা । |
| He is thin (থিন্ - পাতলা) | = সে হলো পাতলা | = সে পাতলা । |
| He is happy (হ্যাপি - সুখী) | = সে হলো সুখী | = সে সুখী । |
| He is sad (স্যাড্ - মনমরা) | = সে হলো মনমরা | = সে মনমরা । |
| He is busy (বিজি - ব্যস্ত) | = সে হলো ব্যস্ত | = সে ব্যস্ত । |
| He is lazy (লেইযি - অলস) | = সে হলো অলস | = সে অলস । |
| He is good (গুড - ভাল) | = সে হলো ভাল | = সে ভাল । |
| He is nice (নাইস্ - সুন্দর) | = সে হলো সুন্দর | = সে সুন্দর । |
| He is ugly (আগ্লী - কুৎসিত) | = সে হলো বিশ্রী | = সে বিশ্রী । |
| He is weak (উইক্ - দুর্বল) | = সে হলো দুর্বল | = সে দুর্বল । |
| He is young (ইয়াং - তরুণ) | = সে হলো তরুণ | = সে তরুণ । |

Degree of Adjective = বিশেষণের মাত্রা (ডিগ্রি অফ অ্যাড্‌জেক্টিভ)

1. Rubel is as **strong** (স্ট্রং - শক্তিশালী) as Rana.

(রুবেল হলো রানার মত শক্তিশালী ।)

গ্রামারের ভাষায় *strong* (স্ট্রং) হলো এই বাক্যে **Positive** ডিগ্রী ।

strong
শব্দটা হলো
Adjective

2. The boy is **stronger** (স্ট্রংগার) **than** the baby.

(বালকটি হলো আরো শক্তিশালী বাচ্চাটির চেয়ে ।)

দ্বিতীয় বাক্যে দু'জন ব্যক্তির মধ্যে তুলনা হচ্ছে ; তাই *stronger* শব্দটি ব্যবহার হলো ।

Compare (কম্পেয়ার) মানে তুলনা করা । আর *comparative* (কম্প্যারাটিভ) অর্থ তুলনামূলক ।

∴ Comparative Sentence হল তুলনামূলক বাক্য । যেমন:

গ্রামারের ভাষায় *stronger* (স্ট্রংগার) হলো **Comparative** ডিগ্রী ।

Murad is **better than** Mamun. { মুরাদ হলো আরো ভালো মামুনের চেয়ে }

This answer is **better than** your answer. { এই উত্তর আরো ভাল তোমার উত্তরের চেয়ে }

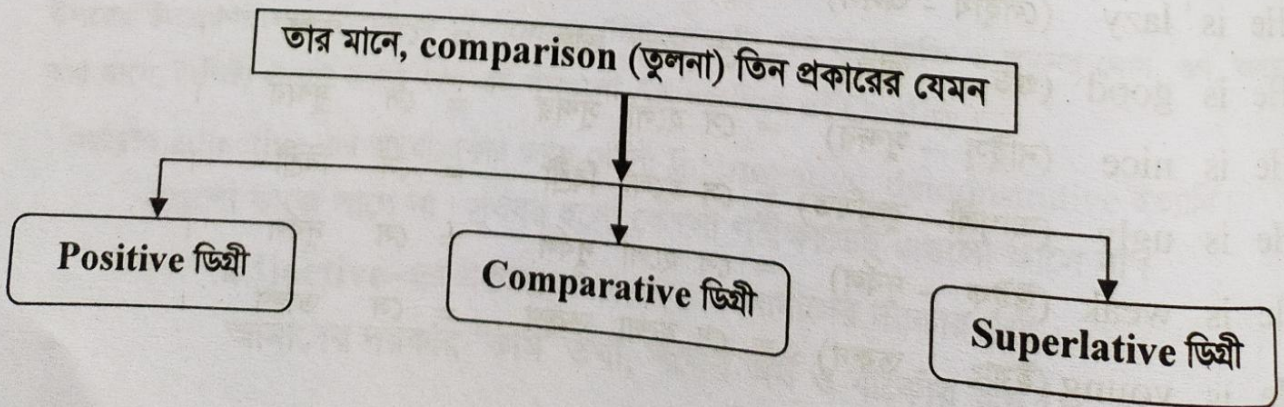
তার মানে, Comparative Degree দ্বারা দুই ব্যক্তি / বস্তু মध्ये তুলনা করা হয় ।

3. The superman is **the strongest** (স্ট্রংগেস্ট - সবচেয়ে শক্তিশালী) of the three.

(*superman* সবচেয়ে বেশি শক্তিশালী তিনজনের মধ্যে ।)

তৃতীয় বাক্যে ৩ জনের মধ্যে তুলনা হচ্ছে ; তাই *the strongest* শব্দটি ব্যবহার হলো ।

গ্রামারের ভাষায় *strongest* (স্ট্রংগেস্ট) হলো **Superlative** (= চরম) ডিগ্রী ।



বাক্যের মাধ্যমে Positive জিহী

পুরো আসল Sentence

আক্ষরিক বাংলা

| | | | |
|-----------------|------------------|-------------------|--|
| She is as brave | (ব্রেইভ - সাহসী) | as you are brave. | = সে হলো অত সাহসী যতটা তুমি হও সাহসী । |
| She is as fast | (ফাস্ট - দ্রুত) | as you are fast. | = সে হলো অত দ্রুত যতটা তুমি হও দ্রুত । |
| She is as great | (গ্রেইট - মহান) | as you are great. | = সে হলো অত মহান যতটা তুমি হও মহান । |
| She is as large | (লার্জ - বড়) | as you are large. | = সে হলো অত বড় যতটা তুমি হও বড় । |
| She is as light | (লাইট - হালকা) | as you are light. | = সে হলো অত হালকা যতটা তুমি হও হালকা । |
| She is as noble | (নোবল - মহৎ) | as you are noble. | = সে হলো অত মহৎ যতটা তুমি হও মহৎ । |
| She is as rich | (রিচ - ধনী) | as you are rich. | = সে হলো অত ধনী যতটা তুমি হও ধনী । |
| She is as short | (শর্ট - খাটো) | as you are short. | = সে হলো অত খাটো যতটা তুমি হও খাটো । |
| She is as tall | (টল - লম্বা) | as you are tall. | = সে হলো অত লম্বা যতটা তুমি হও লম্বা । |
| She is as weak | (উইক - দুর্বল) | as you are weak. | = সে হলো অত দুর্বল যতটা তুমি হও দুর্বল । |

বুঝে বুঝে পড়বো,
পড়ে পড়ে বুঝবো !

পড়তে পড়তে শিখবো,
শিখতে শিখতে পড়বো !

| | | | |
|-----------------|--------------------|-------------------|--|
| She is as wise | (ওয়াইস্ - জ্ঞানী) | as you are wise. | = সে হলো অত জ্ঞানী যতটা তুমি হও জ্ঞানী । |
| She is as poor | (পুওর্ - গরিব) | as you are poor. | = সে হলো অত গরিব যতটা তুমি হও গরিব । |
| She is as fit | (ফিট - উপযুক্ত) | as you are fit. | = সে হলো অত উপযুক্ত যতটা তুমি হও উপযুক্ত । |
| She is as fat | (ফ্যাট - মোটা) | as you are fat. | = সে হলো অত মোটা যতটা তুমি হও মোটা । |
| She is as sad | (স্যাড - মনমরা) | as you are sad. | = সে হলো অত মনমরা যতটা তুমি হও মনমরা । |
| She is as thin | (থিন - পাতলা) | as you are thin. | = সে হলো অত পাতলা যতটা তুমি হও পাতলা । |
| She is as nice | (নাইস্ - সুন্দর) | as you are nice. | = সে হলো অত সুন্দর যতটা তুমি হও সুন্দর । |
| She is as busy | (বিযি - ব্যস্ত) | as you are busy. | = সে হলো অত ব্যস্ত যতটা তুমি হও ব্যস্ত । |
| She is as happy | (হ্যাপি - সুখী) | as you are happy. | = সে হলো অত সুখী যতটা তুমি হও সুখী । |
| She is as good | (গুড - ভাল) | as you are good. | = সে হলো অত ভাল যতটা তুমি হও ভাল । |
| She is as lazy | (লেজি - অলস) | as you are lazy. | = সে হলো অত অলস যতটা তুমি হও অলস । |
| She is as ugly | (আগ্লী - বিশী) | as you are ugly. | = সে হলো অত বিশী যতটা তুমি হও বিশী । |
| She is as young | (ইয়াং - তরুণ) | as you are young. | = সে হলো অত তরুণ যতটা তুমি হও তরুণ । |

Positive Degree

Positive বাক্য দ্বারা ব্যক্তির বা বস্তুর গুণের বা অবস্থা প্রকাশ করা হয়।

উদাহরণ দেখা যাক :

- (1) Karim is as **industrious** as his uncle. {করিম তার চাচার মতই পরিশ্রমী}
 (ইন্-ডাস্-ট্রি-আস)
 {তাকা হলো টেকিওর মতই বড়}
 {সে অতেটা বোকা নয় যেতেটা তাকে মনে হয়।
 {অন্য কোনো বালক করিমের মত ভালো নয়।
- (2) Dhaka is **as big as** Tokyo.
 (3) He is not **as stupid as** he seems.
 (4) No other boys are **as good as** Karim.

পুরো আসল Sentence

সাবলীল বাংলা

| | | | | | |
|------------------------|-------------------|-------------------|---|--------------|---------|
| She is as brave | (ব্রেইভ - সাহসী) | as you are brave. | = | সে তোমার মতো | সাহসী |
| She is as fast | (ফাস্ট - দ্রুত) | as you are fast. | = | সে তোমার মতো | দ্রুত |
| She is as great | (গ্রোইট - মহান) | as you are great. | = | সে তোমার মতো | মহান |
| She is as large | (লার্জ - বড়) | as you are large. | = | সে তোমার মতো | বড় |
| She is as light | (লাইট - হালকা) | as you are light. | = | সে তোমার মতো | হালকা |
| She is as noble | (নোবল - মহৎ) | as you are noble. | = | সে তোমার মতো | মহৎ |
| She is as rich | (রিচ - ধনী) | as you are rich. | = | সে তোমার মতো | ধনী |
| She is as short | (শর্ট - খাটো) | as you are short. | = | সে তোমার মতো | খাটো |
| She is as tall | (টল - লম্বা) | as you are tall. | = | সে তোমার মতো | লম্বা |
| She is as weak | (উইক - দুর্বল) | as you are weak. | = | সে তোমার মতো | দুর্বল |
| She is as wise | (ওয়াইজ - জ্ঞানী) | as you are wise. | = | সে তোমার মতো | জ্ঞানী |
| She is as poor | (পুওর - গরিব) | as you are poor. | = | সে তোমার মতো | গরিব |
| She is as fit | (ফিট - উপযুক্ত) | as you are fit. | = | সে তোমার মতো | উপযুক্ত |
| She is as fat | (ফ্যাট - মোটা) | as you are fat. | = | সে তোমার মতো | মোটা |
| She is as sad | (স্যাড - মনমরা) | as you are sad. | = | সে তোমার মতো | মনমরা |
| She is as thin | (থিন - পাতলা) | as you are thin. | = | সে তোমার মতো | পাতলা |
| She is as nice | (নাইস - সুন্দর) | as you are nice. | = | সে তোমার মতো | সুন্দর |
| She is as busy | (বিবি - ব্যস্ত) | as you are busy. | = | সে তোমার মতো | ব্যস্ত |
| She is as happy | (হ্যাপি - সুখী) | as you are happy. | = | সে তোমার মতো | সুখী |
| She is as good | (গুড - ভাল) | as you are good. | = | সে তোমার মতো | ভাল |
| She is as lazy | (লেজি - অলস) | as you are lazy. | = | সে তোমার মতো | অলস |
| She is as ugly | (আপলি - বিক্রী) | as you are ugly. | = | সে তোমার মতো | বিক্রী |
| She is as young | (ইয়াং - তরুণ) | as you are young. | = | সে তোমার মতো | তরুণ |

Positive জিফী (... এটির মত এঁটা ...)

পুরো আপল Sentence

আক্ষরিক বাংলা

| | | | | | | | |
|---|--|--------|------|------|-----|--------|---|
| This is <u>as</u> cheap (চিপ - সস্তা) | as that is cheap. = এটি হলো <u>অত</u> | সস্তা | যতটা | এঁটা | হলো | সস্তা | । |
| This is as close (ক্লোই - কাছে) | as that is close. = এটি হলো <u>অত</u> | কাছে | যতটা | এঁটা | হলো | কাছে | । |
| This is <u>as</u> cold (কৌল্ড - ঠান্ডা) | as that is cold. = এটি হলো <u>অত</u> | ঠান্ডা | যতটা | এঁটা | হলো | ঠান্ডা | । |
| This is as deep (ডীপ - গভীর) | as that is deep. = এটি হলো <u>অত</u> | গভীর | যতটা | এঁটা | হলো | গভীর | । |
| This is as soft (সফট - নরম) | as that is soft. = এটি হলো <u>অত</u> | নরম | যতটা | এঁটা | হলো | নরম | । |
| This is as small (স্মল - ছোট) | as that is small. = এটি হলো <u>অত</u> | ছোট | যতটা | এঁটা | হলো | ছোট | । |
| This is as strong (স্ট্রং - শক্ত) | as that is strong. = এটি হলো <u>অত</u> | শক্ত | যতটা | এঁটা | হলো | শক্ত | । |
| This is as fine (ফাইন - নিখুঁত) | as that is fine. = এটি হলো <u>অত</u> | নিখুঁত | যতটা | এঁটা | হলো | নিখুঁত | । |
| This is as dry (ড্রাই - শুষ্ক) | as that is dry. = এটি হলো <u>অত</u> | শুক | যতটা | এঁটা | হলো | শুক | । |
| This is as easy (ইয়ি - সহজ) | as that is easy. = এটি হলো <u>অত</u> | সহজ | যতটা | এঁটা | হলো | সহজ | । |

English বাক্যগুলো

জেরে জেরে শব্দ করে পড়ে।

| | | | | | | | |
|----------------------------------|--|--------|------|------|-----|--------|---|
| This is as heavy (হেভী - ভারী) | as that is heavy. = এটি হলো <u>অত</u> | ভারী | যতটা | এঁটা | হলো | ভারী | । |
| This is as old (ওল্ড - পুরাতন) | as that is old. = এটি হলো <u>অত</u> | পুরাতন | যতটা | এঁটা | হলো | পুরাতন | । |
| This is as bad (ব্যাড - খারাপ) | as that is bad. = এটি হলো <u>অত</u> | খারাপ | যতটা | এঁটা | হলো | খারাপ | । |
| This is as far (ফার - দূরে) | as that is far. = এটি হলো <u>অত</u> | দূরে | যতটা | এঁটা | হলো | দূরে | । |
| This is as little (লিটল - নগণ্য) | as that is little. = এটি হলো <u>অত</u> | নগণ্য | যতটা | এঁটা | হলো | নগণ্য | । |
| This is as nice (নাইস - সুন্দর) | as that is nice. = এটি হলো <u>অত</u> | সুন্দর | যতটা | এঁটা | হলো | সুন্দর | । |
| This is as dirty (ডারটি - নোংরা) | as that is dirty. = এটি হলো <u>অত</u> | নোংরা | যতটা | এঁটা | হলো | নোংরা | । |

আগের page-এর বাক্যগুলো বাস্তবে যেভাবে বলা হয়,
সেটা এই page-এ দেয়া হলো ।

প্রচলিত English বাক্য

সাবলীল বাংলা

| | | | | | | |
|-------------------------------|------------------------------|----------|-----------|------|-----|--------------|
| This is as cheap | (চীপ - সস্তা) | as that. | = এটি হলো | এটির | মতো | সস্তা |
| This is as close | (ক্লোজ - নিকটে) | as that. | = এটি হলো | এটির | মতো | নিকটে |
| This is as cold | (কোল্ড - ঠাণ্ডা) | as that. | = এটি হলো | এটির | মতো | ঠাণ্ডা |
| This is as deep | (ডীপ - গভীর) | as that. | = এটি হলো | এটির | মতো | গভীর |
| This is as soft | (সফ্ট - নরম) | as that. | = এটি হলো | এটির | মতো | নরম |
| This is as small | (স্মল - ছোট) | as that. | = এটি হলো | এটির | মতো | ছোট |
| This is as weak | (উইক - দুর্বল) | as that. | = এটি হলো | এটির | মতো | দুর্বল |
| This is as strong | (স্ট্রং - শক্ত) | as that. | = এটি হলো | এটির | মতো | শক্ত |
| This is as fine | (ফাইন - নিখুঁত) | as that. | = এটি হলো | এটির | মতো | নিখুঁত |
| This is as dry | (ড্রাই - শুষ্ক) | as that. | = এটি হলো | এটির | মতো | শুষ্ক |
| This is as easy | (ইজি - সহজ) | as that. | = এটি হলো | এটির | মতো | সহজ |
| This is as heavy | (হ্যাভী - ভারী) | as that. | = এটি হলো | এটির | মতো | ভারী |
| This is as old | (ওল্ড - পুরাতন) | as that. | = এটি হলো | এটির | মতো | পুরাতন |
| This is as bad | (ব্যাড - খারাপ) | as that. | = এটি হলো | এটির | মতো | খারাপ |
| This is as far | (ফার - দূরে) | as that. | = এটি হলো | এটির | মতো | দূরে |
| This is as little | (লিটেল - নগণ্য) | as that. | = এটি হলো | এটির | মতো | নগণ্য |
| This is as nice | (নাইস - সুন্দর) | as that. | = এটি হলো | এটির | মতো | সুন্দর |
| This is as dirty | (ডারটি - নোংরা) | as that. | = এটি হলো | এটির | মতো | নোংরা |
| This is as clean | (ক্লিন - পরিষ্কার) | as that. | = এটি হলো | এটির | মতো | পরিষ্কার |
| This is as useful | (ইউজ্যুফুল - উপকারী) | as that. | = এটি হলো | এটির | মতো | উপকারী |
| This is as comfortable | (কমফোর্ট্যাবল - আরামদায়ক) | as that. | = এটি হলো | এটির | মতো | আরামদায়ক |
| This is as splendid | (স্পেন্ডিডিড - চমৎকার) | as that. | = এটি হলো | এটির | মতো | চমৎকার |
| This is as difficult | (ডিফিকাল্ট - কঠিন) | as that. | = এটি হলো | এটির | মতো | কঠিন |
| This is as beautiful | (বিউটিফুল - সুন্দর) | as that. | = এটি হলো | এটির | মতো | সুন্দর |
| This is as important | (ইমপোর্টেন্ট - গুরুত্বপূর্ণ) | as that. | = এটি হলো | এটির | মতো | গুরুত্বপূর্ণ |

বাক্যের অর্থ বুঝে Comparative Adjective শেখা যাক

পুরো আসল Sentence

আক্ষরিক বাংলা

| | | | | |
|----------------------------------|---------------|-----------------------|-----------|--------------|
| It is <u>cheaper</u> (চিহ্নপার | - আরো সস্তা) | than X. = এটি হলো আরো | সস্তা | X-এর চেয়ে । |
| It is <u>closer</u> (ক্রোড়যার | - আরো নিকটে) | than X. = এটি হলো আরো | নিকটে | X-এর চেয়ে । |
| It is <u>colder</u> (কোউল্ডার | - আরো ঠান্ডা) | than X. = এটি হলো আরো | ঠান্ডা | X-এর চেয়ে । |
| It is <u>deeper</u> (ডীপার | - আরো গভীর) | than X. = এটি হলো আরো | গভীর | X-এর চেয়ে । |
| It is <u>softer</u> (সফটার | - আরো নরম) | than X. = এটি হলো আরো | কোমল | X-এর চেয়ে । |
| It is <u>smaller</u> (স্মলার | - আরো ছোট) | than X. = এটি হলো আরো | ছোট | X-এর চেয়ে । |
| It is <u>stronger</u> (স্ট্রংগার | - আরো শক্ত) | than X. = এটি হলো আরো | শক্তিশালী | X-এর চেয়ে । |
| It is <u>finer</u> (ফাইনার | - আরো নিখুঁত) | than X. = এটি হলো আরো | নিখুঁত | X-এর চেয়ে । |
| It is <u>drier</u> (ড্রাইয়ার | - আরো শুষ্ক) | than X. = এটি হলো আরো | শুষ্ক | X-এর চেয়ে । |
| It is <u>easier</u> (ইয়িয়ার | - আরো সহজ) | than X. = এটি হলো আরো | সহজ | X-এর চেয়ে । |
| It is <u>heavier</u> (হ্যাভিয়ার | - আরো ভারী) | than X. = এটি হলো আরো | ভারী | X-এর চেয়ে । |

পুরো আসল Sentence

সাবলীল বাংলা

| | | | | | |
|----------------------------------|---------------|----------------------|------------|-----------|---|
| It is <u>cheaper</u> (চিহ্নপার | - আরো সস্তা) | than that. = এটি হলো | ঐটার চেয়ে | সস্তা | । |
| It is <u>closer</u> (ক্রোড়যার | - আরো নিকটে) | than that. = এটি হলো | ঐটার চেয়ে | নিকটে | । |
| It is <u>colder</u> (কোউল্ডার | - আরো ঠান্ডা) | than that. = এটি হলো | ঐটার চেয়ে | ঠান্ডা | । |
| It is <u>deeper</u> (ডীপার | - আরো গভীর) | than that. = এটি হলো | ঐটার চেয়ে | গভীর | । |
| It is <u>softer</u> (সফটার | - আরো নরম) | than that. = এটি হলো | ঐটার চেয়ে | কোমল | । |
| It is <u>smaller</u> (স্মলার | - আরো ছোট) | than that. = এটি হলো | ঐটার চেয়ে | ছোট | । |
| It is <u>stronger</u> (স্ট্রংগার | - আরো শক্ত) | than that. = এটি হলো | ঐটার চেয়ে | শক্তিশালী | । |
| It is <u>finer</u> (ফাইনার | - আরো নিখুঁত) | than that. = এটি হলো | ঐটার চেয়ে | নিখুঁত | । |
| It is <u>drier</u> (ড্রাইয়ার | - আরো শুষ্ক) | than that. = এটি হলো | ঐটার চেয়ে | শুষ্ক | । |
| It is <u>easier</u> (ইয়িয়ার | - আরো সহজ) | than that. = এটি হলো | ঐটার চেয়ে | সহজ | । |
| It is <u>heavier</u> (হ্যাভিয়ার | - আরো ভারী) | than that. = এটি হলো | ঐটার চেয়ে | ভারী | । |

পুরো আসল Sentence

আক্ষরিক বাংলা

| | | | | |
|---------------|-------------------------|-------------|--------------------|-------------|
| He is braver | (ব্রেক্‌ভার - সাহসী) | than you. = | সে হলো আরো সাহসী | তোমার চেয়ে |
| He is faster | (ফাস্টার - দ্রুত) | than you. = | সে হলো আরো দ্রুত | তোমার চেয়ে |
| He is greater | (গ্রেটার - মহান) | than you. = | সে হলো আরো মহান | তোমার চেয়ে |
| He is slower | (স্লোৱার - ধীরতর) | than you. = | সে হলো আরো ধীর | তোমার চেয়ে |
| He is lighter | (লাইটর - হালকাতর) | than you. = | সে হলো আরো হালকা | তোমার চেয়ে |
| He is nobler | (নোবলার - উদারতর) | than you. = | সে হলো আরো মহৎ | তোমার চেয়ে |
| He is richer | (রিচর - ধনীতর) | than you. = | সে হলো আরো ধনী | তোমার চেয়ে |
| He is shorter | (শর্টার - খাটো) | than you. = | সে হলো আরো খাটো | তোমার চেয়ে |
| He is taller | (টালার - লম্বা) | than you. = | সে হলো আরো লম্বা | তোমার চেয়ে |
| He is weaker | (উইকর - দুর্বলতর) | than you. = | সে হলো আরো দুর্বল | তোমার চেয়ে |
| He is wiser | (ওয়াইসার - জ্ঞানীতর) | than you. = | সে হলো আরো জ্ঞানী | তোমার চেয়ে |
| He is younger | (ইয়ংগার - তরুণ) | than you. = | সে হলো আরো তরুণ | তোমার চেয়ে |
| He is bigger | (বিগার - বৃহত্তর) | than you. = | সে হলো আরো বড় | তোমার চেয়ে |
| He is fitter | (ফিটার - যোগ্যতর) | than you. = | সে হলো আরো উপযুক্ত | তোমার চেয়ে |
| He is fatter | (ফ্যাটার - আরো মোটা) | than you. = | সে হলো আরো মোটা | তোমার চেয়ে |
| He is sadder | (স্যডার - আরো বিষন্ন) | than you. = | সে হলো আরো বিষন্ন | তোমার চেয়ে |
| He is thinner | (থিনার - আরো চিকন) | than you. = | সে হলো আরো চিকন | তোমার চেয়ে |
| He is nicer | (নাইসার - সুন্দরতর) | than you. = | সে হলো আরো সুন্দর | তোমার চেয়ে |
| He is busier | (বিযিয়ার - ব্যস্ততর) | than you. = | সে হলো আরো ব্যস্ত | তোমার চেয়ে |
| He is happier | (হ্যাপিয়ার - আরো সুখী) | than you. = | সে হলো আরো সুখী | তোমার চেয়ে |
| He is lazier | (লেইজিয়ার - অলস) | than you. = | সে হলো আরো অলস | তোমার চেয়ে |
| He is uglier | (আপ্লীয়ার - বিকীতর) | than you. = | সে হলো আরো বিকী | তোমার চেয়ে |
| He is poorer | (পুৱার - আরো গরীব) | than you. = | সে হলো আরো গরীব | তোমার চেয়ে |

Comparative adjective

পুরো আসল Sentence

সাবলীল বাংলা

| | | | | | |
|----------------------|---------------------------|-----------|----------|-------------|--------|
| He is <u>braver</u> | (ব্রেইভার - অধিক সাহসী) | than you. | = সে হলো | তোমার চেয়ে | সাহসী |
| He is <u>faster</u> | (ফাস্টার - অধিক দ্রুত) | than you. | = সে হলো | তোমার চেয়ে | দ্রুত |
| He is <u>greater</u> | (গ্রেইটার - অধিক মহান) | than you. | = সে হলো | তোমার চেয়ে | মহান |
| He is <u>slower</u> | (স্লোইয়ার - অধিক ধীর) | than you. | = সে হলো | তোমার চেয়ে | ধীর |
| He is <u>nobler</u> | (নৌবলার - অধিক মহৎ) | than you. | = সে হলো | তোমার চেয়ে | মহৎ |
| He is <u>richer</u> | (রিচার - অধিক ধনী) | than you. | = সে হলো | তোমার চেয়ে | ধনী |
| He is <u>shorter</u> | (শর্টার - অধিক খাটো) | than you. | = সে হলো | তোমার চেয়ে | খাটো |
| He is <u>taller</u> | (টালার - অধিক লম্বা) | than you. | = সে হলো | তোমার চেয়ে | লম্বা |
| He is <u>weaker</u> | (উইকার - অধিক দুর্বল) | than you. | = সে হলো | তোমার চেয়ে | দুর্বল |
| He is <u>wiser</u> | (ওয়াইয়ার - অধিক জ্ঞানী) | than you. | = সে হলো | তোমার চেয়ে | জ্ঞানী |

দেখাই যাচ্ছে,

এই **adjective**-গুলোর শেষ

r/er যোগ করে

comparative বানানো হলো।

বাক্যের মধ্যে এইভাবে

বাংলা অর্থ বুঝে

comparative শিখলে

তোমার সহজেই মনে থাকবে।

| | | | | | |
|----------------------|--------------------------|-----------|----------|-------------|--------|
| He is <u>younger</u> | (ইয়াংগার - অধিক তরুণ) | than you. | = সে হলো | তোমার চেয়ে | তরুণ |
| He is <u>bigger</u> | (বিগার - অধিক বড়) | than you. | = সে হলো | তোমার চেয়ে | বড় |
| He is <u>fatter</u> | (ফ্যাটার - অধিক মোটা) | than you. | = সে হলো | তোমার চেয়ে | মোটা |
| He is <u>sadder</u> | (স্যাডার - অধিক বিষন্ন) | than you. | = সে হলো | তোমার চেয়ে | বিষন্ন |
| He is <u>thinner</u> | (থিনার - অধিক চিকন) | than you. | = সে হলো | তোমার চেয়ে | চিকন |
| He is <u>nicer</u> | (নাইসার - অধিক সুন্দর) | than you. | = সে হলো | তোমার চেয়ে | সুন্দর |
| He is <u>busier</u> | (বিযিয়ার - অধিক ব্যস্ত) | than you. | = সে হলো | তোমার চেয়ে | ব্যস্ত |
| He is <u>happier</u> | (হ্যাপিয়ার - অধিক সুখী) | than you. | = সে হলো | তোমার চেয়ে | সুখী |
| He is <u>lazier</u> | (লেইজিয়ার - অধিক অলস) | than you. | = সে হলো | তোমার চেয়ে | অলস |
| He is <u>poorer</u> | (পুওরার - অধিক গরিব) | than you. | = সে হলো | তোমার চেয়ে | গরিব |

Superlative (সুপারলেইটিভ - চরমতম) জিগী

এটা দ্বারা সবচেয়ে ভাল / খারাপ প্রভৃতি বুঝায়। নিচের উদাহরণগুলো থেকে দেখা যাক :

- (1) This is the worst day in my life. | এটি হলো আমার জীবনের সবচেয়ে খারাপ দিন।
- (2) Bill Gates is the richest man in the world. | বিল গেইটস হচ্ছেন বিশ্বের সবচেয়ে ধনী ব্যক্তি।
- (3) 12th January was the coldest day in 2015. | ১২ই জানুয়ারি ছিলো সবচেয়ে ঠাণ্ডা দিন ২০১৫ সালে।
- (4) Tokyo is the most expensive city in the world. | টোকিও হলো বিশ্বের সবচেয়ে ব্যয়বহুল শহর।

বাক্যের অর্থ বুঝে Superlative Adjective দেখা যাক

পুরো অসল Sentence

সাবলীল বাংলা

| | |
|---|---------------------------------|
| He is the <u>bravest</u> (ব্রেইভেস্ট) boy in the class. | = সে ক্লাসে সবচেয়ে সাহসী ছেলে। |
| He is the <u>fastest</u> (ফাস্টেস্ট) boy in the class. | = সে ক্লাসে সবচেয়ে দ্রুত ছেলে। |
| He is the <u>slowest</u> (স্লোেস্ট) boy in the class. | = সে ক্লাসে সবচেয়ে ধীর ছেলে। |
| He is the <u>noblest</u> (নৌবলেস্ট) boy in the class. | = সে ক্লাসে সবচেয়ে মহৎ ছেলে। |
| He is the <u>richest</u> (রিকেস্ট) boy in the class. | = সে ক্লাসে সবচেয়ে ধনী ছেলে। |
| He is the <u>tallest</u> (টিলেস্ট) boy in the class. | = সে ক্লাসে সবচেয়ে লম্বা ছেলে। |

English বাক্যগুলো

জোরে জোরে পড়ো!

তাহলে মুখের

জড়তা কেটে যাবে।

| | |
|--|-----------------------------------|
| He is the <u>wisest</u> (ওয়াইসেস্ট) boy in the class. | = সে ক্লাসে সবচেয়ে জ্ঞানী ছেলে। |
| He is the <u>biggest</u> (বিগেস্ট) boy in the class. | = সে ক্লাসে সবচেয়ে বড় ছেলে। |
| He is the <u>fittest</u> (ফিটেস্ট) boy in the class. | = সে ক্লাসে সবচেয়ে উপযুক্ত ছেলে। |
| He is the <u>fattest</u> (ফ্যাটেস্ট) boy in the class. | = সে ক্লাসে সবচেয়ে মোটা ছেলে। |
| He is the <u>saddest</u> (স্যাডেস্ট) boy in the class. | = সে ক্লাসে সবচেয়ে অসুখী ছেলে। |
| He is the <u>best</u> (বেস্ট) boy in the class. | = সে ক্লাসে সবচেয়ে ভাল ছেলে। |
| He is the <u>poorest</u> (পুওরেস্ট) boy in the class. | = সে ক্লাসে সবচেয়ে গরিব ছেলে। |

বাক্যের অর্থ বুঝে Superlative Adjective দেখা যাক

| | | | | | |
|-----------------------------|-----------------|------------------------------|--------|---------------|--|
| This is the cheapest | (টিপস্‌ট) | of all. = এটি সবচেয়ে | সস্তা | সবগুলোর মধ্যে | |
| This is the closest | (ক্রোয়েস্‌ট) | of all. = এটি সবচেয়ে | নিকটে | সবগুলোর মধ্যে | |
| This is the coldest | (কৌওল্ডেস্‌ট) | of all. = এটি সবচেয়ে | ঠান্ডা | সবগুলোর মধ্যে | |
| This is the deepest | (ডীপেস্‌ট) | of all. = এটি সবচেয়ে | গভীর | সবগুলোর মধ্যে | |
| This is the softest | (সফ্‌টেস্‌ট) | <u>of all.</u> = এটি সবচেয়ে | কোমল | সবগুলোর মধ্যে | |
| This is the smallest | (স্মলেস্‌ট) | of all. = এটি সবচেয়ে | ছোট | সবগুলোর মধ্যে | |
| This is the finest | (ফাইনেস্‌ট) | of all. = এটি সবচেয়ে | নিখুঁত | সবগুলোর মধ্যে | |
| This is the oldest | (ওল্ডেস্‌ট) | of all. = এটি সবচেয়ে | পুরাতন | সবগুলোর মধ্যে | |
| This is the farthest | (ফার-দা-রেস্‌ট) | of all. = এটি সবচেয়ে | দূরে | সবগুলোর মধ্যে | |
| This is the worst | (ওয়ার্স্‌ট) | of all. = এটি সবচেয়ে | খারাপ | সবগুলোর মধ্যে | |

শেষে y-যুক্ত একই ধরনের কয়েকটি Adjective

| | | | | | |
|-----------------------------|------------------|------------------------|----------------|---------------|------|
| This is the driest | (ড্রাই-য়েস্‌ট) | of all. = এটি সবচেয়ে | শুক | সবগুলোর মধ্যে | |
| This is the easiest | (ঈযি-য়েস্‌ট) | of all. = এটি সবচেয়ে | সহজ | সবগুলোর মধ্যে | |
| This is the heaviest | (হেভি-য়েস্‌ট) | of all. = এটি সবচেয়ে | ভারী | সবগুলোর মধ্যে | |
| He is the happiest | (হ্যাপি-য়েস্‌ট) | boy in the class. = সে | ক্লাসে সবচেয়ে | সুখী | হেলে |
| He is the laziest | (লেই-যি-য়েস্‌ট) | boy in the class. = সে | ক্লাসে সবচেয়ে | অলস | হেলে |

এই adjective-গুলোর মধ্যে একটা মিল আছে : এতোকটির শেষ -y অক্ষরটি।

happy, lazy, ugly, busy, wealthy

দেখা যাচ্ছে, শেষে '-y' অক্ষরবিশিষ্ট adjective-কে superlative করার সময়

y-এর বদলে -est হয়। এই rule মনে রাখার চেয়ে

বাক্যগুলো অর্থ বুঝে জোর জোর পড়লে তোমার মনে থাকবে।

| | | | | | |
|-----------------------------|-------------------|------------------------|----------------|--------|------|
| He is the ugliest | (আপ-লি-য়েস্‌ট) | boy in the class. = সে | ক্লাসে সবচেয়ে | বিশী | হেলে |
| He is the busiest | (বিযি-য়েস্‌ট) | boy in the class. = সে | ক্লাসে সবচেয়ে | ব্যস্ত | হেলে |
| He is the wealthiest | (ওয়েলথী-য়েস্‌ট) | boy in the class. = সে | ক্লাসে সবচেয়ে | ধনী | হেলে |

More এর most দিয়ে Comparative এর Superlative

| | | | |
|--------------------------|------------|---------------------------------|------------|
| This is more beautiful | than that. | = এটি হয় আরো বেশি সুন্দর | এটির চেয়ে |
| This is more comfortable | than that. | = এটি হয় আরো বেশি আরামদায়ক | এটির চেয়ে |
| This is more difficult | than that. | = এটি হয় আরো বেশি কঠিন | এটির চেয়ে |
| This is more important | than that. | = এটি হয় আরো বেশি গুরুত্বপূর্ণ | এটির চেয়ে |
| This is more splendid | than that. | = এটি হয় আরো বেশি চমৎকার | এটির চেয়ে |
| This is more useful | than that. | = এটি হয় আরো বেশি উপকারী | এটির চেয়ে |

উপরের শব্দগুলোর Superlative

| | | | | |
|------------------------------|---------|----------------------------|----------------|-----|
| This is the most beautiful | of all. | = এটি সবচেয়ে বেশি সুন্দর | সবগুলোর মধ্যে। | 05. |
| This is the most comfortable | of all. | = এটি সবচেয়ে আরামদায়ক | সবগুলোর মধ্যে। | 06. |
| This is the most difficult | of all. | = এটি সবচেয়ে কঠিন | সবগুলোর মধ্যে। | 07. |
| This is the most important | of all. | = এটি সবচেয়ে গুরুত্বপূর্ণ | সবগুলোর মধ্যে। | 08. |
| This is the most splendid | of all. | = এটি সবচেয়ে চমৎকার | সবগুলোর মধ্যে। | |
| This is the most useful | of all. | = এটি সবচেয়ে উপকারী | সবগুলোর মধ্যে। | |

আরো কিছু শব্দের

Comparative

Tips

খেয়াল করা, usefullest বা usefuler হয় না।
 মুখে জোর উচ্চারণ করলে তোমার কাছেই খটকা লাগবে।
 'beautifuler' বললেই কেমন যেন বেখাঙ্গা শোনায।

| | | | | |
|----------------------|----------------|-----------|------------------------|--------------|
| He is more active | (এ্যাক্-টিভ) | than you. | = সে আরো সক্রিয় | তোমার চেয়ে। |
| He is more attentive | (এ্যাটেন্-টিভ) | than you. | = সে আরো মনোযোগী | তোমার চেয়ে। |
| He is more dutiful | (ডিউটি-ফুল) | than you. | = সে আরো কর্তব্যপরায়ণ | তোমার চেয়ে। |
| He is more diligent | (ডিলি-জেন্ট) | than you. | = সে আরো পরিশ্রমী | তোমার চেয়ে। |
| He is more famous | (ফ্যামাস) | than you. | = সে আরো বিখ্যাত | তোমার চেয়ে। |

উপরের শব্দগুলোর Superlative

| | | | |
|--------------------------|---------|----------------------------|-------------|
| He is the most active | of all. | = সে সবচেয়ে সক্রিয় | সবার মধ্যে। |
| He is the most attentive | of all. | = সে সবচেয়ে মনোযোগী | সবার মধ্যে। |
| He is the most dutiful | of all. | = সে সবচেয়ে কর্তব্যপরায়ণ | সবার মধ্যে। |
| He is the most diligent | of all. | = সে সবচেয়ে পরিশ্রমী | সবার মধ্যে। |
| He is the most famous | of all. | = সে সবচেয়ে বিখ্যাত | সবার মধ্যে। |

Exercise Comparison of Degrees

See the answer at page # 543

01. Dhaka is becoming one of the _____ cities in Asia.
A. more busy B. busy C. busiest [28th BCS]
02. Fill in the blank. This dictionary costs _____ the other one.
A. twice more than B. twice as much as C. twice as much [জরি 'B': ২০১৮-১৯]
03. Which is not the superlative degree?
A. palest B. last C. none D. twice as many [RU 'E': 2018-19]
04. Of the two girls, Sultana is _____ intelligent.
A. most B. more C. as [জাককানইরি 'A': ২০১৮-১৯]
05. Which is _____ of the two?
A. cheap B. the cheap C. the cheapest D. the cheaper [বঙ্গব্রহ্মবিশ্ববিদ্যালয় 'F': ২০১৮-১৯]
06. What is the superlative degree of the word 'evil'?
A. most evil B. worst C. bad D. none [RU 'E': 2017-18]
07. Microscopes make small things appear larger than _____.
A. really are B. are really C. are they really D. they really are [RU 'D': 2017-18]
08. The more we _____ mathematical problems
A. solve, _____ the less we feel shaky B. do not solve, _____ the more we get clever [CU 'A': 2017-18]
09. She boasted that no other car could run _____.
A. so fast like her car B. as fast like her car C. as far like the car of her D. as fast as her car [CU 'A': 2017-18]
10. Supposedly, digital versatile disks, or DVDs as they are called, are _____ resistant to scratching _____.
A. much, than B. so, as C. such, that D. far more, than [DU, 'A': 2016-17]
11. The Disney Amusement Park in Japan is _____ Florida or California. [DU, 'A': 2016-17]
A. the largest than the ones in B. larger than the ones in
C. larger the ones in D. the largest of the ones in
12. People who were born at very high altitudes often have larger chests and lungs who live at sea level. [RU 'B': 2016-17]
A. those do B. than do C. do those D. than do those
13. I thought that _____ was the last one. [RU 'E': 2016-17]
A. the most prettiest of all B. prettiest one of all
C. the prettiest one from all D. the prettiest one of all
14. The more humidity reading rises, _____ the heat affects us. [CU, 'C': 2016-17]
A. the best B. the worse C. the worst D. worse
15. There were _____ guests than I expected. [বঙ্গব্রহ্মবিশ্ববিদ্যালয় 'D': 2016-17]
A. less B. lesser C. fewer D. few
16. A comedy is _____ than an action movie. [DU, 'B': 2017-18]
A. more funny B. funnier C. most funny D. funniest
17. The greater the demand _____ the price. [প্রবাসী কল্যাণ তৈরেনিক কর্ম, মন্ত্রণালয়: 2018]
A. the higher B. higher C. the high D. high
18. The chain was _____ than we thought. [প্রাথমিক সর্ব. শিক্ষক: 2018]
A. stronger B. much C. strongest D. strong

Lesson-08

Articles (আর্টিকলস)

1. X is an all-rounder. (X একজন অল-রাউন্ডার)
2. Give me a mango. (আমাকে একটি আম দাও)
3. The man is running. (লোকটি দৌড়াচ্ছে)

all-rounder-এর আগে **an** বসেছে, *mango*-এর আগে **a** বসেছে, *man*-এর আগে **The** বসেছে।

এই **a, an, the**-কে Article বলে। *a* এবং *an*-কে বলা হয় Indefinite (ইন্ডেফিনিট-অনিদিষ্ট) Article। উপরের বাক্যে **a mango** দিয়ে একটি / একখানা 'আম' বুঝাচ্ছে। Indefinite article দ্বারা অনিদিষ্ট ব্যক্তি, বস্তু ও প্রাণীকে বুঝায়।

the দ্বারা নির্দিষ্ট ব্যক্তি, বস্তু ও প্রাণী বুঝায়, যেমন: The book, The man ইত্যাদি দ্বারা, নির্দিষ্ট বই (= বইটি), নির্দিষ্ট লোক (= লোকটি) বুঝাচ্ছে। তাই The-কে বলা হয় Definite (ডেফিনিট - নির্দিষ্ট) Article।

বুঝতে বুঝতে শিখবো,
শিখতে শিখতে বুঝবো!

A, An, এবং The-কে ইংরেজিতে Article বলে। চল আমরা উদাহরণের মাধ্যমে Article-কে শিখি-

- i) **The** car (দ্য কার) is running. (গাড়িটি চলছে।)
- * The car (= গাড়িটি) বনার মাধ্যমে গাড়িকে নির্দিষ্ট করে দেওয়া হলো।
- ii) **The** Padma (দ্য Padma) is flowing. (পদ্মা নদী বইছে।)

ইংরেজি The শব্দটিকে গ্রামারের ভাষায় Article বলে।

* আর, নির্দিষ্ট শব্দের ইংরেজি হলো Definite (ডেফিনিট), তাই The-কে বলা হয় Definite Article।

- | | | |
|-----------------|------------|---------------|
| (i) একটি নদী | = A river | (এা রিভার) |
| (ii) একটি বাঘ | = A tiger | (এা টাইগার) |
| (iii) একটি আপেল | = An apple | (অ্যান্ আপেল) |

সে একটি বাঘ দেখেছিলেন = He saw a tiger.

উপরের বাক্যে A tiger বলাতে বোঝা যাচ্ছে যে, কোন বাঘটিকে সে দেখেছিলেন তা নির্দিষ্ট করা হয়নি। আর এই A এবং An-কে গ্রামারের ভাষায় Indefinite Article বলে। আর Indefinite শব্দের বাংলা অর্থ অনিদিষ্ট। কেননা, একটি বাঘ বা একটি আপেল বলাতে কোন বাঘটিকে বা আপেলটিকে বোঝাচ্ছে তা নির্দিষ্ট করা হয়নি।

বাংলা শ্রবণ দিয়ে Article নিৰণ

English word বা শব্দের শুরুতে vowel আছে, না consonant আছে, তা চিন্তা না করে শুধু বাংলা শ্রবণের মত উচ্চারণ শুনাই a বা an নির্ণয় করা যায়, যেমন:

⊕ অ, আ, ই, উ, ও, এ-এর মতো
উচ্চারণ হলে an বসে।

এবার উদাহরণ পড়ে নিখবো। প্রথমে নিজে নিজে চেষ্টা করো। তারপর নিচে দেয়া ব্যাখ্যাগুলো মন দিয়ে বুঝে বুঝে পড়ে উত্তরগুলো মিলাও:

1. He is orphan. (a / an) = সে হয় একজন এতিম।
2. He is honest man. (a / an) = সে একজন সৎ লোক।
3. He is Oxford student. (a / an) = সে অক্সফোর্ড বিশ্ববিদ্যালয়ের একজন ছাত্র।
4. What awesome thing! (a / an) = কি দারুণ জিনিস!
5. He returned after hour. (a / an) = সে এক ঘণ্টা পরে ফিরে এসেছিলেন।
6. It's eye-catching scenery. (a / an) = এটা হয় একটি চোখ-রাঁধাধা দৃশ্য।
7. That was 11-player team. (a / an) = এটা ছিলো ১১ জন খেলোয়াড়দের একটি দল।
8. I saw 70-year old man. (a / an) = আমি ৭০ বছর বয়সের একজন মানুষকে দেখেছিলাম।
9. He was SSC candidate last year. (a / an) = গত বছর সে একজন SSC পরীক্ষার্থী ছিলো।
10. She bought x-ray machine. (a / an) = সে একটি এক্সরে মেশিন কিনেছিলেন।
11. Germany is European country. (a / an) = জার্মানি ইউরোপ মহাদেশের একটি দেশ।
12. Have you seen ewe? (a / an) = তুমি কি একটি ভেড়া দেখেছো?
13. He's studying for Master degree. (a / an) = সে একটি মাস্টার ডিগ্রির জন্য পড়াশোনা করছে।
14. I need xerox machine. (a / an) = আমার জেরক্স মেশিন প্রয়োজন।
15. He has MA degree. (a / an) = তার একটি এমএ ডিগ্রি আছে।
16. He has BA degree. (a / an) = তার একটি বিএ ডিগ্রি আছে।
17. He gave one-dollar note. (a / an) = সে একটি এক ডলারের নোট দিয়েছিল।
18. I saw one-eyed beggar. (a / an) = আমি একজন একচোখা ভিক্ষুককে দেখেছিলাম।
19. I have ox, but he has ass and elephant. (a / an)
= আমার একটি ঝাঁড় আছে, কিন্তু তার একটি গাধা এবং একটি হাতি আছে।

সমাধান ও ব্যাখ্যা

- 1 থেকে 4-নং পর্যন্ত উদাহরণগুলোতে bold করা শব্দগুলোর শুরুটা 'অ'-এর মত উচ্চারণ হয়। তাই এদের আগে an বসবে।
- 5 ও 6 নং বাক্যের bold করা শব্দগুলোর শুরুতে উচ্চারণ 'আ'-এর মত। এজন্য এদের আগে an বসবে।

৪ ছাত্র 7 থেকে 10 নং পর্যন্ত বাক্যে bold করা শব্দগুলোর শুরুটা 'এ'-এর মত উচ্চারণ। তাই এদের আগে an বসবে। 8. a

11 ও 12 নং বাক্যে শব্দগুলোর উচ্চারণ শুরুতে 'ইউ'-এর মত। তাই এদের পূর্বে 'an' হবে না।
15 ছাত্র 13 থেকে 16 নং বাক্যের শব্দগুলোর উচ্চারণ উপরে দেয়া স্বরবর্ণের মত নয় বলে 'an' হবে না। 15. an
17 ও 18 নং বাক্যে উচ্চারণ উপরে দেয়া স্বরবর্ণের মত নয় মানে 'ওয়া'-এর মত বলে 'an' হবে না।
19-নং বাক্যে একই 'অ' ও 'এ'-এর মত বলে এদের পূর্বে 'an' বসবে।

Important Uses and Rules of Articles

Rule – 01 What a beautiful house! (কতই না সুন্দর বাড়িটি!) What a fool you are!

ব্যখ্যা What দিয়ে মন্তব্য করা হলে, What-এর পর **A** বা **An** বসে।

Rule – 02 (a) Samiul saw **a most** wonderful sight. (Samiul একটি অত্যন্ত চমৎকার দৃশ্য দেখলো।)

ব্যখ্যা উপরের বাক্যে most অর্থ অত্যন্ত / খুব (very), তাই the-এর পরিবর্তে **a** বসবে।

(b) Karim saw **a very** charming sight. (Karim একটি অত্যন্ত চমৎকার দৃশ্য দেখেছিলেন।)

Rule – 03 The earth moves round the sun.

প্রকৃতির মধ্যে যে সকল জিনিসের অস্তিত্ব শুধুমাত্র একটি (যেমন : moon, sun, earth ইত্যাদি), তাদের নামের আগে The বসে।

Rule – 04 (a) The Chinese are productive.

(b) The Bengalese (= The people of Bangladesh) are simple.

(c) The Americans are inventive. (আমেরিকানরা হয় উদ্ভাবনকুশলী।)

(d) The Japanese are industrious. (জাপানিরা পরিশ্রমী।)

(e) The Indians are patriotic. (ভারতীয়রা হয় দেশপ্রেমিক।)

কোনো
জাতিকে
বুঝলে
The হবে।

Note: He can speak the Japanese like the Japanese.

অর্থাৎ, ভাষাকে বুঝলে তার আগে the বসে না।

ব্যখ্যা এই বাক্যে Japanese ধরা "জাপানি ভাষা" বুঝানো হয়েছে, আর the Japanese ধরা জাপানিরা বুঝানো হয়েছে। সে জাপানিদের মত জাপানি ভাষা বলতে পারে।

Rule – 05 (০১) The bus runs on the Gazipur Road.

(০২) This is available on the Bangabandhu Avenue. (বঙ্গবন্ধু এভিনিউ)

ব্যখ্যা Road হলে the বসে। Avenue-এর আগে the বসে না। আবার, Russel Square, Shishu Park, Mina bazaar শব্দগুলির আগে the বসে না।

Rule – 06 (a) The Nelson is a British warship. (Nelson হচ্ছে একটি ব্রিটিশ যুদ্ধ জাহাজ।)

(b) Down went the Titanic. (টাইটানিক জাহাজটি ডুবেই গেল।)

(c) The Persian Gulf (পারস্য উপসাগর) has many fishing grounds.

(d) The Bay of Bengal is the largest bay in the world.

Scituf's »» Passport to Grammar

(c) **The Bangladesh Protidin. The Australian Air Express. The Unique Express. The Emirates Airlines.**

ব্যাখ্যা সংবাদপত্র, জাহাজ, ধর্মগ্রন্থ, স্টেশন / বিমান, বিখ্যাত অট্টালিকা, নদী, সাগর, মহাসাগর, পর্বতমালা, দ্বীপপুঞ্জ ইত্যাদি নামের পূর্বে **the** বসে।

উপরের বাক্য “Bangladesh Protidin” একটি সংবাদপত্রের নাম; *Titanic* এবং *Nelson* জাহাজের নাম। *Persian Gulf* একটি উপসাগরের নাম। *Australian Air Express* একটি বিমান পরিবহণ সংস্থার নাম।

Note: কিছু একতিমাত্র মহাদেশ বা পর্বত বা দ্বীপ বা হ্রদ ইত্যাদি নামের পূর্বে **The** বসে না, যেমন:

(a) ~~The~~ Mount Everest, (b) ~~The~~ Europe, (c) ~~The~~ Venus ইত্যাদি।

Rule - 07 (a) Water has no color. (পানির কোনো রং নেই।) (b) Milk is white. (দুগ্ধ হয় সাদা।)

ব্যাখ্যা পানিকে গণনা করা যায় না বলে, *water*-এর আগে **the** বসে না।

(c) **The water of this pond is lucid.** (এই পুকুরটির পানি স্বচ্ছ।)

ব্যাখ্যা যেহেতু একটি নির্দিষ্ট পুকুরের পানির কথা বলা হচ্ছে, তাই *water*-এর আগে **the** হলো।

Rule - 08 (a) **Kindness is a great virtue.** (দয়া একটি মহান গুণ।)

ব্যাখ্যা এখানে *kindness* বা দয়া শব্দটিকে গণনা করা যায় না বা ধরা-ছোঁয়া যায় না। তাই *kindness* শব্দটির আগে কোনো article বসেনি।

(b) **The kindness of Hatem-Tayee is known to all.**

ব্যাখ্যা ‘দয়া’-কে উপরের বাক্যে নির্দিষ্ট করে বলা হলো যে, হাতেম-তাই নামক ব্যক্তির দয়া।

তাই সেখানে *kindness*-এর আগে **the** বসলো।

Rule - 09 (a) **Winter is the best time for picnic.** (b) I went to the picnic in **the last winter.**

ব্যাখ্যা নির্দিষ্ট করে *last* বা গত *winter*-এর কথা বলাতে এখানে **the last winter** হবে।

Rule - 10 কোনো পারিবারিক নামের বহুবচনের আগে **the** বসে: (01) **The Browns.** (02) **The Khans.**

Rule - 11 Adjective দ্বারা জাতি বা সম্প্রদায় বোঝালে **the** বসে: **The poor** (গরিবরা), **The rich** (ধনীরা)।

Rule - 12 ঐতিহাসিক প্রাসাদ, যুক্তদেশ / স্থানের নামের আগে **the**।

The USA, The UAE, The Sundarban, The Tajmahal, The UK etc.

Note: কিছু অলাদা দেশ যেমন:

~~The~~ Great Britain, ~~The~~ Sweden ~~The~~ India ইত্যাদি হলে Article বসে না।

Example: He went to ~~The~~ Canada, and **the** USA.

Rule - 13 ঐতিহাসিক দলিল: **The Magna Carta** হয়।

Rule - 14 নির্দিষ্ট কিছু বইয়ের নামের পূর্বে **the** ব্যবহার করতে হয়।

যেমন: **The Holy Quran, The Bible, The Iliad**

Rule - 15 বাদ্যযন্ত্রের নামের পূর্বে **the** বসে। যেমন: He can play **the** flute. (সে বাঁশি বাজাতে পারে।)

He can play **the** piano. (সে পিয়ানো বাজাতে পারে।)

Exercise Articles

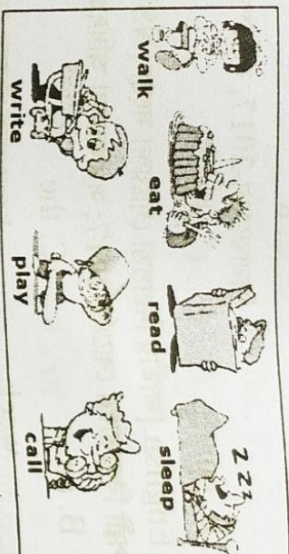
See the answer at page # 543

01. _____ love is such _____ beautiful thing.
A. no article, a B. a, no article C. the, a D. a, the [DU, 'B': 2017-18] 17.
02. _____ miles is a popular band in Bangladesh.
A. An B. A C. The D. no article [RU, 2017-18] 18.
03. She works six days _____ week.
A. a B. the C. in D. for [DU, ৭ কলেজ: 2018-19] 19.
04. Do you know the name of _____ artist who painted this portrait? [DU, 'B': 2016-17] 20.
05. This is rather _____ different question. The correct article is— [RU, 'E': 2018-19] 21.
06. Merina enjoys reading _____ mystery novels.
A. a B. an C. no article D. the [KU, 'A': 2018-19] 22.
07. Can you pass _____ sugar, please?
A. no article B. a C. the D. an [বেরাবি, ইউনিট-A: 2016-17] 23.
08. At last the beast in him got _____ upperhand.
A. a B. an C. no article D. the [মন্ত্রণালয়: 2016] 24.
09. He pulled _____ boy by _____ ear.
A. a, a B. a, an C. the, the D. an, a [CU, 'A': 2018-19] 25.
10. Do you sell bananas by _____ kilo?
A. No article B. the C. a D. an [রবি, 'B': 2018-19] 26.
11. _____ English are industrious.
A. A B. No article C. The D. An [PTI Instructor 2019] 27.
12. I saw _____ one-eyed man when I was walking on the road.
[প্রতিযোগিতা কমিশন-2019; জনশক্তি ও কর্মসংস্থান -2018; ডাক ও টেলিযোগাযোগ-17; ৩৭ BCS-16] 28.
13. The king left _____ heir. [জনশক্তি ও কর্মসংস্থান-2018; বিভিন্ন মন্ত্রণালয়ের সহ. স্টেন্ডেন্সিয়াল ইঞ্জিনিয়ার-2017] 29.
14. Generally speaking, _____ peacocks are more beautiful than peahens.
A. the B. a C. an D. no article [বাংলাদেশ উন্নয়ন ব্যাংক, সিনিয়র অফিসার: 2017] 30.
15. My mother gave me _____ one-taka note.
A. a B. an C. no article D. no article [পিএসসি'র উপ-সহকারী পরিচালক-2017] 31.
16. _____ mother rose in her. [১৪তম প্রত্যক্ষ নিবন্ধন (কলেজ/সমপর্যায়)-17; ১২তম প্রত্যক্ষ নিবন্ধন-15] 32.

17. This book is _____ one I was seriously looking for. [রেলপথ মন্ত্রণালয়ের প্রকৌশলী 2017]
 A. an B. the C. a D. no article
18. He is _____ MBBS. [সমাজসেবা-2017, ব্যক্তিগত কর্মকর্তা (মন্ত্রণালয়)-2012]
 A. a B. an C. the D. no article
19. He is _____ M.A in English. [জাতীয় নিরাপত্তা গোয়েন্দা সংস্থা (NSI)-এর ফিল্ড অফিসার-2017; বাংলাদেশ পল্লী বিদ্যুতায়ন বোর্ডের-2017; সমাজসেবা অধিদপ্তরের অফিসার সহায়ক-2017]
 A. a B. an C. the D. of
20. She works six days _____ week. [বাংলাদেশ উন্নয়ন ব্যাংক সিনিয়র অফিসার-2017]
 A. an B. a C. for D. the
21. This is _____ unique problem. [এক্সিম ব্যাংক, সহকারী ড্রাইনি অফিসার-2016]
 A. a B. the C. an D. one
22. _____ Andamans are in _____ Indian ocean. [CU: 2011]
 A. the, the B. a, an C. an, a D. no article, a
23. Fill in the gaps in the following text with appropriate articles (a, an or the).
 Put a cross (x) where no article is used:- [5 × 10 = 5]
 (a) _____ aim of every student is to do better in (b) _____ examination. But it is not
 (c) _____ easy task. Regular study is (d) _____ must. It is (e) _____ unique quality
 of a good student. He should not cram (f) _____ answers without knowing the
 meaning. He should have a good command of (g) _____ English too. Besides, a
 student should form the habit of speaking (h) _____ truth. He should make (i)
 _____ best use of time. But the students who are (j) _____ idle will suffer in the
 long run. [JSC 2018]
24. Fill in the blanks in the following text with articles (a/an/the) as necessary.
 Some of the blanks may not require an article. Put a cross (x) in those blanks:
 (a) _____ parliament house of Bangladesh is (b) _____ exquisitely designed
 building. In fact, it is (c) _____ wonder of modern architecture and technology. It is
 one of (d) _____ largest and most spectacular parliament buildings in (e) _____
 world. It is (f) _____ highly expensive building. (g) _____ maintenance cost of the
 parliament house is about 50 million taka per year. An American architect (h) _____
 Louis I Kahn designed this (i) _____ building. Every day many (j) _____ visitor
 comes to visit the building. [HSC 2019]
25. Bangladesh is (a) _____ independent country. We won freedom on (b) _____ December 16,
 1971. This freedom was won as (c) _____ result of great sacrifice. (d) _____ great many
 people laid down their lives for (e) _____ freedom of the country. (f) _____ man who loves
 his country is (g) _____ patriot (h) _____ real patriot loves his country more than his life.
 Being patriot, we* all should try to make (i) _____ effort for the welfare and (j) _____
 progress of our motherland. [HSC 2018]

Lesson-09

Kinds of Verb (ভর্ব - ক্রিয়া)



উপরের ছবিতে *walk* (ওয়াক) অর্থ হাঁটা, *eat* অর্থ খাওয়া, *play* (প্লেই) অর্থ খেলা, *read* (রিড) অর্থ পড়া, *call* অর্থ ডাকা। তার মানে, *eat, play, read, is, write, sleep, call* প্রভৃতি শব্দ দিয়ে কোনো কাজ করা বা হওয়া বুঝায়। যে শব্দ দিয়ে কোনো কাজ করা / হওয়া বুঝায়, তাকে Verb (ক্রিয়া) বলে।

বাক্যের মাধ্যমে উদাহরণ

I have lunch.
He is playing cricket.
I read a book.
Karim is a student of class 5.

{ আমি দুপুরের খাবার খাই }
{ সে ক্রিকেট খেলাছে }
{ আমি একটি বই পড়ি }
{ করিম হচ্ছে পঞ্চম শ্রেণির একজন ছাত্র }

Finite and Non-Finite Verb

ইংরেজি ভাষায় Verb প্রধানত দুই প্রকার : 1. Finite (ফাইনাইট) Verb এবং 2. Non-finite Verb।

Finite (ফাইনাইট) Verb

Sabina sends an email.

যে Verb কোনো Sentence-এর বক্তব্য সম্পূর্ণ প্রকাশ করে এবং বাক্যের Subject ও Number অনুযায়ী tense গ্রহণ করে, তাকে Finite Verb (ফাইনাইট ভর্ব - সমাপিকা ক্রিয়া) বলে। উদাহরণ দেখা যাক:-

উপরের Sentence-এ *sends*(সেন্ড্‌স - পাঠায়) বাক্যের বক্তব্য পুরোপুরি প্রকাশ করেছে। তাই, এখানে ভাষায় “*sends*” হলো Finite Verb।

বাক্যের মাধ্যমে উদাহরণ



Tom jumps



Tom is walking



Jerry is riding a bi-cycle



Non-Finite Verb

বাক্যে যখন Verb দ্বারা Sentence-এর বক্তব্য সম্পূর্ণরূপে প্রকাশ পায় না তাকে Non-Finite Verb (অসমাপিকা ক্রিয়া) বলে। যেমন:

Sabina likes to send e-mail. (সাবিনা ই-মেইল পাঠাতে পছন্দ করে)
 "to send" শব্দটির অর্থ "পাঠাতে"। "পাঠাতে" শব্দটি দিয়ে কোনো বক্তব্য শেষ হয় না এবং অর্থেও সম্পূর্ণ হয় না।

তাই to send হলো গ্রামারের ভাষায় Non-Finite Verb।

Finite Verb-এর দুটো অংশ থাকতে পারে: 1. Principal Verb 2. Auxiliary Verb

Karim is swimming.

Auxiliary Verb ↓ Principal Verb ↓

1. Principal Verb : যে verb কোনো noun বা pronoun-এর কাজটা প্রকাশ করে, তাকে Principal verb বা main (মূল) verb বলে। যেমন: Karim plays football. I read in class V.

উপরের বাক্য দুটিতে plays এবং read verb দুটি subject বা noun Karim ও Pronoun I-এর কাজ

Principal Verb প্রকাশ করে, তাই এগুলো Principal Verb।

Karim is laughing. (করিম হাসিতেছে)

এই বাক্যে is হলো Auxiliary verb আর laughing হলো Principal verb বা মূল verb।

Note: অনেক সময় 'To be' verb বা Auxiliary verb কোনটি, তা বুঝতে সমস্যা সৃষ্টি হয়। তাই মনে রাখা দরকার :

(i) 'to be' verb-গুলো হলো am, is, are, was, were.

(ii) 'am, is, are, was, were' শব্দগুলো বাক্যের অর্থ অনুসারে Auxiliary verb এবং Principal verb হিসেবে ব্যবহৃত হয়। নিচে উদাহরণে bold am শব্দটি বাম দিকে Principal verb এবং ডান দিকে Auxiliary verb:

| Principal verb | Auxiliary verb |
|--------------------------------------|--|
| I am a teacher. (আমি হই একজন শিক্ষক) | I am teaching English. (আমি ইংরেজি শিখাচ্ছি) |
| They are travelers. | They are traveling. |
| They are doctors. | They are treating patients (সেইশব্দ - রোগী). |
| Karim is a player. | Karim is playing football. |
| (করিম হয় একজন খেলোয়াড়) | (করিম ফুটবল খেলিতেছে) |
| Mahmud is studious. | Mahmud is studying English. |

(iii) 'to be'-কে তখনই Auxiliary verb হিসেবে গণ্য করা হয়, যখন তার পরে কোনো Principal verb ব্যবহৃত হয়।

Abul was swimming in the river. (আবুল নদীতে সাঁতার কাটছিলেন)

উপরের বাক্যে swimming শব্দটির আগে 'was' verb-টি ব্যবহৃত হয়ে swimming verb-টির পরিপূর্ণ অর্থ প্রকাশে সহায়তা করেছে, তাই was verb-টি Auxiliary verb বা সাহায্যকারী verb।

অন্যদিকে, যদি কোনো বাক্যে am, is, was are, were ছাড়া অন্য কোনো verb না থাকে, তখন সেগুলো Principal Verb হিসেবে ব্যবহৃত হয়, যেমন: Karim is a student.
 উপরের বাক্যে is-এর পরে কোন verb নেই। তাই এই বাক্যে is একটি Principal verb।

(iv) "To Have": 'To Have' শব্দটি Auxiliary ও Principal Verb এই দুইভাবেই ব্যবহৃত হয়, যেমন:
Karim *has done* the work. (করিম কাজটি করেছে)

উপরের বাক্য *done* শব্দটির আগে *has* verb-টি ব্যবহৃত হয়ে *done* শব্দটির অর্থ প্রকাশে সাহায্য করেছে। তাই উপরের বাক্য 'has' হলো Auxiliary verb বা সাহায্যকারী verb।

Karim *has* a pen. (করিমের একটি কলম আছে)

উপরের বাক্য *has* অর্থ 'আছে'। *has* শব্দটি বাক্যে নিজে নিজেই পরিপূর্ণ অর্থ প্রকাশ করেছে। তাই এই বাক্য *has* verb-টি Principal verb হিসেবে কাজ করেছে।

2. Auxiliary (অক্ষয়-লিয়ারী - আনুষঙ্গিক = আসল বা প্রধান নয়) Verb / Helping Verb:

যে সব Verb-এর নিজস্ব কোনো অর্থ নেই, এবং বিভিন্ন প্রকার Sentence-এ Tense-এর বিভিন্ন রূপ গঠনের জন্য Principal verb-কে সাহায্য করে, তাকে Auxiliary Verb বলে। যেমন:

Karim *is* playing.

(করিম খেলছে)

The thief *was* beaten.

(চোরটিকে মারধর করা হয়েছিলো)

He *has* eaten.

(সে খেয়েছে)

উপরের বাক্যগুলোতে *is*, *was*, ও *has* verb-গুলো যথাক্রমে *playing*, *beaten* ও *eaten* verb-গুলোর অর্থকে পরিপূর্ণভাবে প্রকাশ করতে সাহায্য করেছে। উপরের বাক্যগুলোতে, *is*, *was* ও *has*-এর নিজস্ব কোন অর্থ নেই। অন্য verb-এর অর্থ প্রকাশে সাহায্য করাই এদের কাজ। সুতরাং *is*, *was*, *has* হলো Auxiliary verb।

বিভিন্ন Auxiliary verb-এর উদাহরণ

| Be verb | Have verb | Do verb | Modal verb |
|---|--|--------------------------------------|--|
| am, is, are / was, were / being, been / shall, will | have / has / had / having / shall / have / will have | do / does / did / shall do / will do | may / might / can / could / must / should / have to / used to / ought to |

সুখবর

ইংরেজি শব্দের বাংলা অর্থ সঠিকভাবে জানলে, এবং

ইংরেজি বাক্যের বাংলা অর্থ তুষ্টিসহ বুঝলে

Auxiliary verb, Principal verb প্রভৃতি

চিনতে পারাটা একদম সহজ হয়ে যায়।

বৈয়াকরণ

সহায়তা

তাই এই

ভিত্তি রূপ

b-শব্দটির
কাল অর্থ
verb।

Transitive & Intransitive Verbs

Verb-এর কোনো object লাগে নাকি, এর উপর ভিত্তি করে verb-কে দু ভাগে ভাগ করা হয়:

- (1) Transitive Verb (সকর্মক ক্রিয়া) এবং
- (2) Intransitive Verb (অকর্মক ক্রিয়া)

Transitive Verb


1. Subject Transitive verb

The cat caught

2. Subject Transitive verb direct object

The cat caught a mouse

কী ধরেছিলো?



উপরের 1 নম্বর উদাহরণে “বিড়ালটি ধরেছিলো” বললে বাক্যটির অর্থ পুরোটা বুঝা যায় না।

“বিড়ালটি কি ধরেছিলো” তা জানা বাকি থেকে যায়। কিন্তু যদি বলি,

বিড়ালটি একটি হাঁসুর ধরেছিলো, (যার ইংরেজি 2 নং বাক্যে দেখানো হয়েছে) - তবে বাক্যটি পরিপূর্ণ অর্থ প্রকাশ করে।


তার মানে, *caught* verb-টি পরিপূর্ণ অর্থ প্রকাশ করতে *a mouse* বা object-এর সাহায্য গ্রহণ করেছে।

আমাদের ভাষায় এই *caught* শব্দটিকে Transitive verb বলে।

নিচে উদাহরণের মাধ্যমে আরো কিছু Transitive verb দেখানো হলো:

Subject Transitive verb object

Bipu kicks the ball. →



The police arrested the man. (পুলিশ কাকে *arrest* করেছিলো? = *man*-কে, তাই *arrested* trans. verb।)

Karim played the piano. (করিম কী বাজিয়েছিলো? = পিয়ানো, তাই *played* transitive verb।)

Sabina fed the cat. (সাবিনা কাকে খাওয়ালো? = *cat*-কে, তাই *fed* হলো trans. verb।)

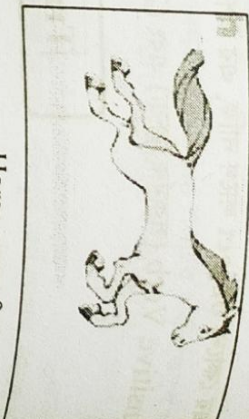
উপরের বাক্য *kicks*, *arrested*, *played* ও *fed* শব্দটি verb-এর পর *ball*, *man*, *piano* ও *cat* শব্দ বসার পর সম্পূর্ণ অর্থ প্রকাশ করেছে।

∴ বুঝা যাচ্ছে, sentence-এর অর্থকে সম্পূর্ণ প্রকাশ করতে যে verb-কে object-এর সাহায্য গ্রহণ করতে হয়, তাকে Transitive Verb বলে।

Intransitive Verb



The dinosaur roared (গর্জন = গর্জন করা)
(ভাইনোসরটি গর্জন করেছিলো)



Horse runs fast
(ঘোড়া দ্রুত দৌড়ায়)

উপরে “ভাইনোসরটি গর্জন করেছিলো” এই বাক্যটির বক্তব্য বুঝা যায়, আর কিছু বলা লাগে না। তার মানে *roared* শব্দটির পর কোনো object (বা কর্ম) না থাকলেও চলে। তাই গ্রামারের ভাষায় *roared* শব্দটির Intransitive verb বলে।

অতএব বলা যায়, যে verb কোনো object-এর সাহায্য গ্রহণ না করে বাক্যের অর্থ সম্পূর্ণ প্রকাশ করতে পারে তাকে Intransitive verb (অকর্মক ক্রিয়া) বলে। Intransitive verb-এর উদাহরণ:

| Subject | Intransitive verb |
|---------|-------------------|
| Karim | stands. |
| Karim | runs. |
| Rain | falls. |

অন্য উদাহরণ

He began the meeting. (তিনি সভাটি শুরু করেছিলেন)

উপরের বাক্য শুধু “তিনি শুরু করেছিলেন” বললে কিছু বাক্যের কথাটা শেষ হয় না। কী শুরু করেছিলেন, সেটা বলতে হবে - মিটিং। তার মানে, *began* শব্দটির সাথে গ্রামারের ভাষায় একটি object (অবজেক্ট - কর্ম) লাগবে।

The meeting began (সভাটি শুরু হয়েছিল)

উপরের বাক্যটিও একটি পূর্ণাঙ্গ বক্তব্য প্রকাশ করল, কিন্তু এটাতে *began* শব্দের সাথে কোনো object দরকার নেই। এই বাক্যে *began* শব্দটি Intransitive verb হিসেবে কাজ করেছে। তার মানে, একই verb কখনো transitive verb, আবার কখনো intransitive verb হিসেবে কাজ করতে পারে।

Cognate Verb

যখন কোন intransitive verb তার সহজাতীয় Noun-কে object রূপে গ্রহণ করে তখন তাকে *cognate verb* বলে। যেমন: He ran a race. He dreamt a dream. He sang a song.

এই বাক্য তিনটিতে *ran*, *dreamt*, *sang* হল cognate verb।

Exercise Kinds of Verbs

See the answer at page # 543

01. Honey tastes sweet. Here 'taste' is a / an - verb(s)
A. intransitive B. linking C. non-finite D. none
[RU: 2004-05]
02. He did it. Here 'did' is-
A. Pro-verb B. Causative verb C. Principal verb D. Reflexive verb
[RU: 2003-04]
[RU: 2009-10]
03. What type of verb 'make' in the following sentence is?
'My mother makes me take the medicine.'
A. Auxiliary B. Causative C. Week D. Strong
[KU: 2013-14]
04. They glorify their success. Here 'glorify' is-
A. noun B. verb C. adverb D. determine
[KU: 2013-14]
05. Mother loves me. Here "loves" is an example of -
A. Auxiliary verb B. Transitive verb C. Simple verb D. Intransitive verb
[প্রাথমিক সহকারী শিক্ষক: 2014]
06. He took shelter under a tree. Here the verb 'took' is-
A. Transitive B. Intransitive C. Both 'a' and 'b' D. Neither 'a' nor 'b'
[উপজেলা পল্লী উন্নয়ন কর্মকর্তা: 2012]
[PSC: 2004]
07. The boy reads a book. What kind of verb 'read' in the sentence is-
A. Principal verb B. Auxiliary verb C. Intransitive verb D. Transitive verb
[প্রাথমিক সহকারী শিক্ষক: 2014]
08. He writes a letter. In this sentence 'write' is a-
A. Transitive verb B. Principal verb C. Auxiliary verb D. Intransitive verb
[প্রাথমিক সহকারী শিক্ষক-2012]
09. Mother laughs. বাক্যে Laughs কিসের উদাহরণ?
A. Auxiliary verb B. Intransitive verb C. Transitive verb D. Causative verb
[সহকারী আবহাওয়াবিদ নিয়োগ: 2007]
10. Pick out the sentence with causative verb.
A. She is eating rice B. The letter is being written
C. Honey tastes sweet D. I shall get the work done by him
[গণপূর্ত অধিদপ্তরের উপসহকারী প্রকৌশলী: 2011]
11. She takes after her mother.
A. verbal idiom B. phrasal verb C. regular verb D. intransitive verb
[পরিবেশ অধিদপ্তর: 2011]
12. The door opened automatically. The verb in this sentence is-
A. transitive B. intransitive C. neither D. linking
[খানা সহকারী শিক্ষা অফিসার: 2006]
13. Fire burns. What kind of verb "Burn" is?
A. Causative B. Transitive C. Intransitive D. Copulative
[স্বাস্থ্যপন মন্ত্রণালয় (সহকারী পরিচালক): 2016]
[উপজেলা নির্বাচন অফিসার নিয়োগ-2004]
14. I water the garden. The underlined word is-
A. noun B. verb C. pronoun D. adverb
[সহকারী পরিচালক (মাদকদ্রব্য নিয়ন্ত্রণ অধিদপ্তর): 2019]
15. Which of the following words is a Verb?
A. intention B. intellect C. interim D. interest
[সহকারী পরিচালক (মাদকদ্রব্য নিয়ন্ত্রণ অধিদপ্তর): 2019]
16. I dreamt a wonderful dream.
A. Cognate object B. Retained object C. Reflexive object D. Factive object

Cognate verb + Cognate object

- | | | | |
|--------------|------------|--------|------------------------------------|
| • He slept | a nice | sleep. | (সে একটি দারুণ ঘুম ঘুমিয়েছিলেন।) |
| • He laguhed | a bitter | laugh. | (সে একটি তিক্ত হাসি হাসলো।) |
| • He sang | a sweet | song. | (সে একটি মধুর গান গাইলো।) |
| • He died | a painful | death. | (সে একটি কষ্টের মরণ মর্মেছিলেন।) |
| • He danced | a cheerful | dance. | (সে একটা মনোরম নাচ লেটেছিলেন।) |
| • He ran | a marathon | race. | (সে একটা যারারাম দৌড় দৌড়েছিলেন।) |

এই বাক্যগুলোর

slept, laguhed, sang স্বভূতি

হলেও cognate verb আর

sleep, laugh, song

স্বভূতি হলেও cognate object।

খাই, খেয়েছি, খেয়েছিলেন, eat, eaten, ate
তথা verb-এর রূপ

Verbs-এর তিনটি রূপ আছে: Present, Past এবং Past Participle।

ইংরেজি ভাষায় Verb-এর Past Tense এবং Past Participle গঠনের নিয়ম অনুযায়ী

ব্রিটিশ গ্রামারিয়ানরা Verb-গুলোকে দু'ভাগে ভাগ করেছেন:

1. STRONG VERBS এবং 2. WEAK VERBS

কিন্তু আসলে, এই প্রকারভেদ JSC / SSC / HSC / ভার্সিটি ভর্তি / BCS /

ব্যাংক জব / IELTS / শিক্ষক নিয়োগ প্রভৃতি কোনো পরীক্ষাতেই আসেনা।

তাই, এটা শেখারও দরকার নেই !!!

বাক্য দিয়ে শেখা যাক

I drink water. (আমি পানি পান করি)

I drank (ড্রাংক) water. (আমি পানি পান করেছিলাম)

I have drunk water. (আমি পানি পান করেছি)

১ম Sentence-এ drink হলো verb-এর Present form।

২য় Sentence-এ drank হলো verb-এর Past form।

৩য় Sentence-এ drunk হলো verb-এর Past Participle form।



আরো উদাহরণ

| | | | |
|----------|-----------------|--------------|--------------|
| Believe | (বিশ্বাস করা) | → Believed | → Believed |
| Astonish | (বিশ্মিত হওয়া) | → Astonished | → Astonished |
| Lose | (হারানো) | → Lost | → Lost |

চিত্রের মাধ্যমে উদাহরণ



Talk-talked-talked

laugh-laughed-laughed

pull-pulled-pulled

বাক্যের মধ্যে আরো কিছু উদাহরণ

01. The lion **attacked** a zebra. (সিংহটি আক্রমণ করেছিলো একটি জেবাকে)
02. The sky **became** dark. (আকাশ হয়েছিলো অন্ধকারাচ্ছন্ন)
03. He **washed** the car. (সে ধুয়েছিলো গাড়িটি)
04. I **awoke** at seven o'clock. (আমি সকাল সাতটার ঘুম থেকে উঠেছিলাম)
05. The building was **built** in 1999. (অবনটি তৈরি করা হয়েছিলো ১৯৯৯ সালে)
06. He **broke** his arm. (সে তার হাত ভেঙেছিলো)
07. He **cried** like children. (সে শিশুর মতো কান্না-কাটি করেছিলো)
08. He **is** happy. (সে হলো সুখী)
09. She **asked** me about the history of Bangladesh. (সে আমাকে বাংলাদেশের ইতিহাস সম্পর্কে জিজ্ঞাসা করেছিলো)
10. Today's meeting has **begun** in time. (আজকের সভাটি সময় মত শুরু হয়েছে)
11. The demonstrators **demand**ed the release of all prisoners. (রিক্কেভকারীরা সকল বন্দীর মুক্তি দাবি করেছিলো)
12. They **went** there. (তারা গিয়েছিলো সেখানে)
13. The fruit **is** dried in the sun. (ফলটি শুকানো হয় রোদে)

বাক্যের মাধ্যমে Verb-এর past
past participle রূপ (form) শেখা যাক:

| Past form | Participle form |
|---|------------------------------------|
| He agreed (অগ্রহিত) = সে রাজি হয়েছিল | He has agreed = সে রাজি হয়েছে |
| He advised (অ্যাডভাইসড) = সে উপদেশ দিয়েছিল | He has advised = সে উপদেশ দিয়েছে |
| He allowed (এলাউড) = সে অনুমতি দিয়েছিল | He has allowed = সে অনুমতি দিয়েছে |
| He asked (আস্কড) = সে জিজ্ঞাস করেছিল | He has asked = সে জিজ্ঞাস করেছে |
| He boiled (বয়েলড) = সে ফুটিয়েছিল | He has boiled = সে ফুটিয়েছে |
| He built (বিল্ট) = সে নির্মাণ করেছিল | He has built = সে নির্মাণ করেছে |
| He burnt (বারন্ট) = সে পুড়ে ফেলেছিল | He has burnt = সে পুড়ে ফেলেছে |
| He buried (বেরিড) = সে কবর দিয়েছিল | He has buried = সে কবর দিয়েছে |
| He bought (বঅ্ট) = সে কিনেছিল | He has bought = সে কিনেছে |
| He cared (কেয়ারড) = সে যত্ন নিয়েছিল | He has cared = সে যত্ন নিয়েছে |
| He carried (কারিড) = সে বহন করেছিল | He has carried = সে বহন করেছে |
| He changed (চেইঞ্জড) = সে পরিবর্তন করেছিল | He has changed = সে পরিবর্তন করেছে |
| He charged (চার্জড) = সে অভিযোগ করেছিল | He has charged = সে অভিযোগ করেছে |
| He cleaned (ক্লিনড) = সে পরিষ্কার করেছিল | He has cleaned = সে পরিষ্কার করেছে |
| He climbed (ক্লাইমড) = সে বেয়ে উঠেছিল | He has climbed = সে বেয়ে উঠেছে |
| He closed (ক্লোজড) = সে বন্ধ করেছিল | He has closed = সে বন্ধ করেছে |
| He compared (কম্পেয়ারড) = সে তুলনা করেছিল | He has compared = সে তুলনা করেছে |

এখানে মূল verb-এর শেষে *d* বা *ed* বা *t* বসিয়ে
past এবং past participle তৈরি হয়েছে।
তাই, এই মূল verb-গুলোকে গ্রামারবিদগণ নাম দিয়েছেন **weak verb**।

| | |
|--|----------------------------------|
| He cried (ক্রাইড) = সে কেঁদেছিল | He has cried = সে কেঁদেছে |
| He cut (কাট) = সে কেটেছিল | He has cut = সে কেটেছে |
| He danced (ড্যান্সড) = সে নেচেছিল | He has danced = সে নেচেছে |
| He dared (ডেয়ারড) = সে সাহস করেছিল | He has dared = সে সাহস করেছে |
| He delayed (ডিলেইড) = সে দেরি করেছিল | He has delayed = সে দেরি করেছে |
| He divided (ডিভাইডেড) = সে ভাগ করেছিল | He has divided = সে ভাগ করেছে |
| He dreamt (ড্রিমট) = সে স্বপ্ন দেখেছিল | He has dreamt = সে স্বপ্ন দেখেছে |

বাক্যের মাধ্যমে মূল Verb ও Past form শেখা যাক:

| Simple বা Present form | | Past form | |
|------------------------|----------------------------|-------------|---------------------------------|
| I agree | (আমি) = আমি রাজি হই | He agreed | (আমি) = সে রাজি হয়েছিল |
| I advise | (আডভাইস) = আমি উপদেশ দেই | He advised | (আডভাইস) = সে উপদেশ দিয়েছিল |
| I allow | (আলাউ) = আমি অনুমতি দেই | He allowed | (আলাউ) = সে অনুমতি দিয়েছিল |
| I arrange | (আরেইঞ্জ) = আমি ঞ্ছাই | He arranged | (আরেইঞ্জ) = সে ঞ্ছিয়েছিলেন |
| I abide | (আবাইড) = আমি মেনে চলি | He abided | (আবাই-ডেড) = সে মেনে চলেছিলেন |
| I arise | (আরাইস) = আমি জেগে উঠি | He arose | (আরোয়) = সে জেগে উঠেছিলেন |
| I ask | (আস্ক) = আমি জিজ্ঞাসা করি | He asked | (আস্কড) = সে জিজ্ঞেস করেছিলেন |
| I boil | (বয়েল) = আমি ফুটাই | He boiled | (বয়েলড) = সে ফুটিয়েছিলেন |
| I build | (বিল্ড) = আমি নির্মাণ করি | He built | (বিল্ট) = সে নির্মাণ করেছিলেন |
| I burn | (বার্ন) = আমি পোড়াই | He burnt | (বারন্ট) = সে পুড়ে ফেলেছিলেন |
| I bury | (বেরি) = আমি কবর দেই | He buried | (বেরিড) = সে কবর দিয়েছিলেন |
| I buy | (বাই) = আমি কিনি | He bought | (বখ্ট) = সে কিনেছিলেন |
| I cancel | (ক্যানসেল) = আমি বাতিল করি | He canceled | (ক্যানসেলড) = সে বাতিল করেছিলেন |

অর্থ বুঝে **English** বাক্যগুলো
জোরের উচ্চারণ করে পড়ে
ও খাতায় লিখে।

এই বাক্যগুলো হলো তোমার
মজবুত **English**-এর
বেসিক **Foundation**।

| | | | |
|------------|---------------------------------|--------------|--------------------------------------|
| I care | (কেয়ার) = আমি যত্ন নেই | He cared | (কেয়ারড) = সে যত্ন নিয়েছিল |
| I carry | (কারি) = আমি বহন করি | He carried | (কারিড) = সে বহন করেছিলেন |
| I charge | (চার্জ) = আমি অভিযোগ করি | He charged | (চার্জড) = সে অভিযোগ করেছিলেন |
| I clean | (ক্লিন) = আমি পরিষ্কার করি | He cleaned | (ক্লিনড) = সে পরিষ্কার করেছিলেন |
| I climb | (ক্লাইম) = আমি বেয়ে উঠা | He climbed | (ক্লাইমড) = সে বেয়ে উঠেছিলেন |
| I close | (ক্লোজ) = আমি বন্ধ করি | He closed | (ক্লোজড) = সে বন্ধ করেছিলেন |
| I compete | (কম্পিটি) = আমি প্রতিযোগিতা করি | He competed | (কম্পিটেড) = সে প্রতিযোগিতা করেছিলেন |
| I complete | (কম্প্লিট) = আমি শেষ করি | He completed | (কম্প্লিটেড) = সে শেষ করেছিলেন |
| I cry | (ক্রাই) = আমি কাঁদি | He cried | (ক্রাইড) = সে কেঁদেছিলেন |
| I cut | (কাট) = আমি কাটি | He cut | (কাট) = সে কেটেছিলেন |

বাক্যের মাধ্যমে Verb-এর past ও past participle রূপ (form) দেখা যাক:

| Past form | | Participle form | |
|------------|------------------------------|--------------------------------------|--------------------|
| He dried | (ড্রাইড) = সে শুকিয়েছিল | He has dried | = সে শুকিয়েছে |
| He dyed | (ডাইড) = সে রং করেছিল | He has dyed | = সে রং করেছে |
| He ended | (য়েনডেড) = সে সমাপ্ত করেছিল | He has ended | = সে শেষ করেছে |
| He enjoyed | (এনজয়েড) = সে উপভোগ করেছিল | He has enjoyed | = সে উপভোগ করেছে |
| He failed | (ফেইলড) = সে ফেল করেছিল | He has failed | = সে ফেল করেছে |
| He filled | (ফিল্ড) = সে পূর্ণ করেছিল | He has filled | = সে পূর্ণ করেছে |
| He found | (ফাউন্ড) = সে পেয়েছিল | He has found | = সে পেয়েছে |
| He fixed | (ফিক্সড) = সে ঠিক করেছিল | He has fixed | = সে ঠিক করেছে |
| He fled | (ফ্লেড) = সে পালিয়েছিল | He has fled | = সে পালিয়েছে |
| He forbid | (ফরবিড) = সে নিষেধ করেছিল | He has forbid | = সে নিষেধ করেছে |
| He forgot | (ফরগট) = সে ভুলে গিয়েছিল | He has forgot | = সে ভুলে গিয়েছে |
| He fried | (ফ্রাইড) = সে ভেজেছিল | He has fried | = সে ভেজেছে |
| He gazed | (গেইজড) = সে তাকিয়েছিল | He has gazed | = সে তাকিয়েছে |
| He got | (গট) = সে পেয়েছিল | He has got | = সে পেয়েছে |
| He hated | (হেইটেড) = সে ঘৃণা করেছিল | He has hated | = সে ঘৃণা করেছে |
| He hid | (হিড) = সে লুকিয়েরাছিলো | He has hidden (হিডেন) = সে লুকিয়েছে | |
| He heard | (হার্ড) = সে শুনেছিল | He has heard | = সে শুনেছে |
| He helped | (হেল্পড) = সে সাহায্য করেছিল | He has helped | = সে সাহায্য করেছে |
| He hit | (হিট) = সে আঘাত করেছিল | He has hit | = সে আঘাত করেছে। |
| He hoped | (হোপড) = সে আশা করেছিল | He has hoped | = সে আশা করেছে |
| He hurried | (হারিড) = সে দ্রুত করেছিল | He has hurried | = সে দ্রুত করেছে |
| He hurt | (হার্ট) = সে আঘাত করেছিল | He has hurt | = সে আঘাত করেছে |
| He jumped | (জাম্পড) = সে শাফ দিয়েছিল | He has jumped | = সে শাফ দিয়েছে |
| He killed | (কিল্ড) = সে হত্যা করেছিল | He has killed | = সে হত্যা করেছে |
| He laughed | (লাফ্ট) = সে হেসেছিল | He has laughed | = সে হেসেছে |
| He laid | (লেইড) = সে রেখেছিল | He has laid | = সে রেখেছে |
| He let | (লেট) = সে অনুমতি দিয়েছিল | He has let | = সে অনুমতি দেয় |
| He lied | (লাইড) = সে মিথ্যা বলেছিল | He has lied | = সে মিথ্যা বলেছে |
| He lay | (লেই) = সে শয়ন করেছিলো | He has lain | = সে শয়ন করেছে |

(লেইন)

বাংলায় মাধ্যমে Verb-এর মূল রূপ বা Simple form ও Past form দেখা যাক:

| Simple বা Present form | | Past form | |
|------------------------|--------------------|-------------------------|---------------------|
| I dance (ড্যান্স) | = আমি নাচি | He danced (ড্যান্সড) | = সে নাচেছিল |
| I dare (ডেয়ার) | = আমি সাহস করি | He dared (ডেয়ারড) | = সে সাহস করেছিল |
| I delay (ডিলেই) | = আমি দেরি করি | He delayed (ডিলেইড) | = সে দেরি করেছিল |
| I discuss (ডিস্কাশ) | = আমি আলোচনা করি | He discussed (ডিস্কাশড) | = সে আলোচনা করেছিল |
| I divide (ডিভাইড) | = আমি ভাগ করি | He divided (ডিভাইডেড) | = সে ভাগ করেছিল |
| I dream (ড্রীম) | = আমি স্বপ্ন দেখি | He dreamt (ড্রীম্‌ট) | = সে স্বপ্ন দেখেছিল |
| I dry (ড্রাই) | = আমি শুকাই | He dried (ড্রাইড) | = সে শুকায়েছিল |
| I dye (ডাই) | = আমি রং করি | He dyed (ডাইড) | = সে রং করেছিল |
| I enjoy (এনজয়) | = আমি উপভোগ করি | He enjoyed (এনজয়েড) | = সে উপভোগ করেছিল |
| I fail (ফেইল) | = আমি ফেল করি | He failed (ফেইলড) | = সে ফেল করেছিল |
| I fill (ফিল) | = আমি পূর্ণ করি | He filled (ফিলড) | = সে পূর্ণ করেছিল |
| I find (ফাইন্ড) | = আমি খুঁজে পাই | He found (ফাউন্ড) | = সে খুঁজে পেয়েছিল |
| I fix (ফিক্স) | = আমি ঠিক করি | He fixed (ফিক্সড) | = সে ঠিক করেছিল |
| I flee (ফ্লি) | = আমি পলায়ন করি | He fled (ফ্লিড) | = সে পলায়ন করেছিল |
| I forget (ফর্গেট) | = আমি ভুলে যাই | He forgot (ফর্গাট) | = সে ভুলে গিয়েছিল |
| I fry (ফ্রাই) | = আমি ভাজি | He fried (ফ্রাইড) | = সে ভেজেছিল |
| I gaze (গেইজ) | = আমি তাকিয়ে থাকি | He gazed (গেইজড) | = সে তাকিয়েছিল |
| I get (গেট) | = আমি পাই | He got (গট) | = সে পেয়েছিল |
| I hate (হেইট) | = আমি ঘৃণা করি | He hated (হেইটেড) | = সে ঘৃণা করেছিল |
| I hear (হিয়ার) | = আমি শুনি | He heard (হার্ড) | = সে শুনেছিল |
| I help (হেল্প) | = আমি সাহায্য করি | He helped (হেল্পড) | = সে সাহায্য করেছিল |
| I hit (হিট) | = আমি আঘাত করি | He hit (হিট) | = সে আঘাত করেছিল |
| I hope (হোপ) | = আমি আশা করি | He hoped (হোপড) | = সে আশা করেছিল |
| I hurry (হারি) | = আমি দ্রুত করি | He hurried (হারিড) | = সে দ্রুত করেছিল |
| I hurt (হার্ট) | = আমি আঘাত করি | He hurt (হার্ট) | = আমি আঘাত করেছিল |
| I kill (কিল) | = আমি হত্যা করি | He killed (কিলড) | = সে হত্যা করেছিল |
| I laugh (লাফ) | = আমি হাসি | He laughed (লাফ্ট) | = সে হেসেছিল |

বাক্যের মাধ্যমে Verb-এর past ও past participle রূপ (form) দেখা যাক:

| Past form | | Participle form | |
|--------------|------------------------------------|-------------------|----------------------|
| He lived | (লিভ্‌ড) = সে বাস করেছিল | He has lived | = সে বাস করেছে |
| He locked | (লক্‌ড) = সে তালা দিয়েছিল | He has locked | = সে তালা দিয়েছে |
| He loosened | (লুসেন্‌ড্‌) = সে টিলা করেছিল | He has loosened | = সে টিলা করেছে |
| He loved | (লাভ্‌ড) = সে ভালোবাসেছিল | He has loved | = সে ভালোবাসেছে |
| He meant | (মেন্‌ট্‌) = সে বুঝিয়েছিল | He has meant | = সে বুঝিয়েছে |
| He mended | (মেন্‌ডেড্‌) = সে মরামত করেছিল | He has mended | = সে মরামত করেছে |
| He needed | (নিডেড্‌) = তার দরকার ছিল | He has needed | = তার দরকার হয়েছে। |
| He obeyed | (ওবইড্‌) = সে মান্য করেছিল | He has obeyed | = সে মান্য করেছে। |
| He painted | (পেইন্টেড্‌) = সে রং করেছিল | He has painted | = সে রং করেছে |
| He passed | (পাস্‌ট্‌) = সে পাশ করেছিল | He has passed | = সে পাশ করেছে |
| He paid | (পেইড্‌) = সে পরিশোধ করেছিল | He has paid | = সে পরিশোধ করেছে। |
| He planned | (প্লান্‌ড্‌) = সে পরিকল্পনা করেছিল | He has planned | = সে পরিকল্পনা করেছে |
| He played | (প্লেইড্‌) = সে খেলেছিল | He has played | = সে খেলেছে |
| He pulled | (পুল্‌ড্‌) = সে টেনেছিল | He has pulled | = সে টেনেছে |
| He punished | (পানিশ্‌ট্‌) = সে শাস্তি দিয়েছিল | He has punished | = সে শাস্তি দিয়েছে |
| He pushed | (পুশ্‌ট্‌) = সে ঠেলেছিল | He has pushed | = সে ঠেলেছে |
| He quarreled | (কোয়ারেল্‌ড্‌) = সে বাগড়া করেছিল | He has quarreled | = সে বাগড়া করেছে |
| He quit | (কুইট্‌) = সে ত্যাগ করেছিল | He has quit | = সে ত্যাগ করেছে |
| He reached | (রিচ্‌ট্‌) = সে পৌঁছেছিল | He has reached | = সে পৌঁছেছে |
| He read | (রেড্‌) = সে পড়েছিল | He has read | = সে পড়েছে |
| He referred | (রেফার্‌ড্‌) = সে উল্লেখ করেছিল | He has referred | = সে উল্লেখ করেছে |
| He rang | (রাং) = সে ফোন করেছিল | He has rung | = সে ফোন করেছে |
| He rubbed | (রাব্‌ট্‌) = সে ঘষেছিল | He has rubbed | = সে ঘষেছে |
| He said | (সেইড্‌) = সে বলেছিল | He has said | = সে বলেছে |
| He sold | (সৌল্ড্‌) = সে বিক্রি করেছিল | He has sold | = সে বিক্রি করেছে |
| He set | (সেট্‌) = সে স্থাপন করেছিল | He has set | = সে স্থাপন করেছে |
| He sewed | (সিউড্‌) = সে সেগাই করেছিল | He has sewed/sewn | = সে সেগাই করেছে |
| He showed | (শৌড্‌) = সে প্রদর্শন করেছিল | He has showed | = সে প্রদর্শন করেছে |
| He shut | (শাট্‌) = সে বন্ধ করেছিল | He has shut | = সে বন্ধ করেছে |
| He sank | (স্যান্ক্‌) = সে ডুবিয়েছিল | He has sunk | = সে ডুবিয়েছে |

শেখার »»» Passport to Grammar
Rule-4: Verb-এর শেষে y থাকলে y এর পরিসর্বে i + ed/d যোগ হয়।

| Present | | Past | | Past Participle |
|------------------|---------------|----------------------|--------------|-----------------|
| শব্দ | অর্থ | শব্দ | অর্থ | |
| bury (বেরি) | কবর দেয়া | buried (বেরিড) | কবর দিয়েছি | buried |
| carry (কারি) | করা | carried (কারিড) | বহন করেছি | carried |
| cry (ক্রাই) | কান্না | cried (ক্রাইড) | কঁদেছি | cried |
| dry (ড্রাই) | সুকানো | dried (ড্রাইড) | সুকিয়েছি | dried |
| fly (ফ্লাই) | ভাঙ্গা | fried (ফ্লাইড) | ভেঙেছি | fried |
| try (ট্রাই) | চেষ্টা | tried (ট্রাইড) | চেষ্টা করেছি | tried |
| hurry (হারি) | দ্রুত করা | hurried (হারিড) | দ্রুত করেছি | hurried |
| marry (ম্যারি) | বিয়ে করা | married (ম্যারিড) | বিয়ে করেছি | married |
| lay (লেই) | শোয়ালো, রাখা | laid (লেইড) | বেখেছি | laid |
| lie (লাই) | শোয়া | lay (লেই) | সুয়েছি | lain (লেইন) |
| pay (পে) | দান দেয়া | paid (পেইড) | দান দিয়েছি | paid |
| say (সে) | বলা | said (সেইড) | বলেছি | said |
| enjoy (য়েঞ্জয়) | উপভোগ করা | enjoyed (য়েঞ্জয়েড) | উপভোগ করেছি | enjoyed |

উদাহরণ

- বাচ্চাটি সারা রাত কেঁদেছিলো।
 তার বাবার মৃত্যুর সংবাদ শুনার পর সে অনেক কাঁদলো।
 = The baby cried all night.
 = She cried a lot after hearing the news of his father's death.
- সে দ্রুত চলে গেলো।
 = He hurried away.
- ফ্লোরটিতে পত্রিকা ছড়িয়ে রাখা হয়েছিলো।
 তারা তার জন্য ফাঁদ পেতে রেখেছে।
 মুরগিটি একটি ডিম পেরেছে।
 = The floor was laid with newspapers.
 = They have laid a trap for him.
 = The hen has laid an egg.
- আমরা প্রাণপন চেষ্টা করেছি।
 = We have tried heart and soul.

Rule- 5: Verb-এর কিছু পরিবর্তন করে এবং শেষে t বসিয়ে:

| Present | | Past | | Past Participle |
|------------------|-----------------|------------------|----------------------|-----------------|
| শব্দ | অর্থ | শব্দ | অর্থ | |
| bend (বেন্ড) | বাঁকা করা | bent (বেন্ট) | বাঁকা করেছিলেন | bent |
| build (বিইল্ড) | নির্মাণ করা | built (বিইল্ট) | নির্মাণ করেছিলেন | built |
| burn (বার্ন) | পুড়ে যাওয়া | burnt (বারন্ট) | পুড়ে গিয়েছিলেন | burnt |
| buy (বাই) | কেনা | bought (বঅর্ট) | কেনেছিলেন | bought |
| catch (ক্যাচ) | ধরা | caught (কঅর্ট) | ধরেছিলেন | caught |
| fight (ফাইট) | যুদ্ধ করা | fought (ফঅর্ট) | যুদ্ধ করেছিলেন | fought |
| deal (ডেল) | ব্যবহার করা | dealt (ডেল্ট) | ব্যবহার করেছিলেন | dealt |
| feel (ফীল) | অনুভব করা | felt (ফেল্ট) | অনুভব করেছিলেন | felt |
| keep (কীপ) | রাখা | kept (কেপ্ট) | রখেছিলেন | kept |
| kneel (নেল) | হাঁটু গেড়ে বসা | kneelt (নেল্ট) | হাঁটু গেড়ে বসেছিলেন | kneelt |
| learn (লার্ন) | শেখা | learnt (লারন্ট) | শিখেছিলেন | learnt |
| lend (লেন্ড) | ধার দেয়া | lent (লেন্ট) | ধার দিয়েছিলেন | lent |
| lose (লোস) | হারানো | lost (লস্ট) | হারিয়েছিলেন | lost |
| mean (মীন্) | বোঝানো | meant (মীন্ট) | বুঝিয়েছিলেন | meant |
| seek (সীক্) | তথ্য জানা | sought (সঅর্ট) | খুঁজেছিলেন | sought |
| send (সেন্ড) | পাঠানো | sent (সেন্ট) | পাঠিয়েছিলেন | sent |
| sleep (স্লীপ্) | ঘুমানো | slept (স্লেপ্ট) | ঘুমিয়েছিলেন | slept |
| smell (স্মেল্) | স্বাণ নেয়া | smelt (স্মেল্ট) | স্বাণ নিয়েছিলেন | smelt |
| spell (স্পেল্) | বানান করা | spelt (স্পেল্ট) | বানান করেছিলেন | spelt |
| spend (স্পেন্ড্) | খরচ করা | spent (স্পেন্ট) | খরচ করেছিলেন | spent |
| sweep (সুয়ীপ্) | ঝাড়ু দেয়া | swept (সুয়েপ্ট) | ঝাড়ু দিয়েছিলেন | swept |
| teach (টীচ) | শিক্ষা দেয়া | taught (টঅর্ট) | শিক্ষা দিয়েছিলেন | taught |
| think (থিংক) | চিন্তা করা | thought (থঅর্ট) | চিন্তা করেছিলেন | thought |
| weep (উয়ীপ্) | কাঁদা | wept (উয়ীপ্) | কাঁদেছিলেন | wept |

01. তাপ জাগিটিকে বাঁকা করেছে
= The heat **has bent** the stick.
02. তাপ জাগিটিকে বাঁকা করেছিলেন
= The heat **bent** the stick.
03. সে গতকাল তার মোবাইল ফোনটি হারিয়েছিলেন
= He **lost** his mobile phone yesterday.
04. মোবাইল ফোনটি হারিয়ে গিয়েছিলেন
= The mobile phone **was lost**.
05. জ্বরের প্রভাব অনুভূত হচ্ছে
= The effect of fever **is being felt**.
06. এটা ভাবা হয়েছিলেন
= That **was thought**.
07. তুমি আসার পরে আমি এটা ভেবেছিলেন
= I **thought** that after you had come.

Rules of Strong Verbs or Irregular Verbs

Rule-1: শব্দের মাত্রা vowel পরিবর্তন করে

| Present | | Past | | Past Participle |
|---|-----------------|------------------------|---------------------|-----------------|
| শব্দ | অর্থ | শব্দ | অর্থ | |
| abide (অ্যাবাইড) | মনে চলা | abode (অ্যাবোড) | মনেছিলাম | abode |
| arise (অ্যারাইস্) | দেখা দেওয়া | arose (অ্যারোস্) | দেখা দিয়েছিলাম | arisen |
| awake (অ্যাওয়্যাক) | জাগা | awoke (অ্যাওক্) | জাগেগেছিলাম | awaken |
| be (am, is, are) (বি এন্, ইজ্, অ্যারি) | হওয়া | was/were (ওয়্য/ওয়ের) | | been |
| bear (বিআয়) | বহন করা | bore (বৌর) | বহন করেছিলাম | borne (বৌর্ন) |
| bear (বিআয়) | অনুগ্রহণ করা | bore (বৌর) | অনুগ্রহণ করেছিলাম | born (বর্ন) |
| become (বিকাম্) | হওয়া | became (বিকেম্) | হয়েছিলাম | become |
| begin (বিগিন্) | আরম্ভ করা | began (বিগ্যান্) | শুরু করেছিলাম | begun |
| behold (বিহোল্ড্) | দেখা | beheld (বিহেল্ড্) | দেখেছিলাম | beheld |
| beat (বীট্) | মারা | beat (বীট্) | মেরেছিলাম | beaten |
| bid (বিড্) | আদেশ করা | bade (বেইড্) | আদেশ করেছিলাম | bidden |
| bite (বাইট্) | কামড়ানো | bit (বিট্) | কামড়েছিলাম | bitten/bit |
| bind (বাইন্ড্) | বাঁধা | bound (বাইন্ড্) | বঁধেছিলাম | bound |
| bleed (ব্লীড্) | রক্তক্ষরণ হওয়া | bled (ব্লেড্) | রক্তক্ষরণ হয়েছিলাম | bled |
| breed (ব্রীড্) | জন্ম দেয়া | bred (ব্রেড্) | জন্ম দিয়েছিলাম | bred |
| blow (ব্লোউ) | ধবাহিত হওয়া | blew (ব্লিউ) | ধবাহিত হয়েছিলাম | blown |
| break (ব্রেক্) | ভাঙা | broke (ব্রৌক্) | ভেঙেছিলাম | broken |
| chide (চাইড্) | বকা দেয়া | chid (চিড্) | বকা দিয়েছিলাম | chidden/chid |
| choose (চৌশ্চ) | পছন্দ করা | chose (চৌশ্চ) | পছন্দ করেছিলাম | chosen |
| cling (ক্লিং) | লেগে থাকা | clung (ক্লং) | লেগেছিলাম | clung |

উদাহরণ

- বালিকাটি তার বাবার হাত ধরেছিলো
সংজ্ঞা অনুষ্ঠিত হয়েছিলো
= The girl held her father's hand.
= The meeting was held.
- সে আমার পরিচিত
আমি তোমাকে আজ চিনেছি
মোবাইল সেটটি চীনের
চীনের কোম্পানি মোবাইল সেটটি বানিয়েছিলো
= He is known to me.
= I have known you today.
= The mobile set was made in China.
= The Chinese company made the mobile set.

Lesson # 09: Strong Verb & Weak Verb

| Present | | Past | | Past Participle | |
|-----------------|------------------------|------------------|----------------------------|---------------------|----------------------------|
| শব্দ | অর্থ | শব্দ | অর্থ | শব্দ | অর্থ |
| come (কাম) | আসা | came (কেইম) | এসেছিলেন | come | এসেছিলেন |
| creep (ক্রীপ) | হামাগুড়ি দিয়ে যাওয়া | crept (ক্রিপট) | হামাগুড়ি দিয়ে গিয়েছিলেন | crept | হামাগুড়ি দিয়ে গিয়েছিলেন |
| dig (ডিগ) | খনন | dug (ডাগ) | খনন | dug | করেছিলেন |
| do (ডু) | করা | did (ডিড) | করেছিলেন | done (ডোন) | করেছিলেন |
| draw (ড্রা) | ছবি আঁকা | drew (ড্রিউ) | ছবি আঁকারেছিলেন | drawn (ড্রাউন) | ছবি আঁকারেছিলেন |
| drink (ড্রিংক) | পান করা | drank (ড্রাঙ্ক) | পান করেছিলেন | drunk | পান করেছিলেন |
| drive (ড্রাইভ) | চালানো | drove (ড্রোভ) | চালিয়েছিলেন | driven (ড্রাইভেন) | চালিয়েছিলেন |
| eat (ঈট) | খাওয়া | ate (অ্যাট) | খেয়েছিলেন | eaten (ঈটেন) | খেয়েছিলেন |
| fall (ফল) | পড়ে যাওয়া | fell (ফেল) | পড়ে গিয়েছিলেন | fallen | পড়ে গিয়েছিলেন |
| feed (ফীড) | খাওয়ানো | fed (ফেড) | খাইয়েছিলেন | fed | খাইয়েছিলেন |
| fight (ফাইট) | যুদ্ধ করা | fought (ফাউট) | যুদ্ধ করেছিলেন | fought | যুদ্ধ করেছিলেন |
| find (ফাইন্ড) | খুঁজ পাতা | found (ফাউন্ড) | খুঁজ পাতা করেছিলেন | found | খুঁজ পাতা করেছিলেন |
| fly (ফ্লাই) | উড়া | flew (ফ্লিউ) | উড়েছিলেন | flown | উড়েছিলেন |
| forbid (ফরবিড) | নিষেধ করা | forbade (ফরবাইড) | নিষেধ করেছিলেন | forbidden (ফরবিডেন) | নিষেধ করেছিলেন |
| forgive (ফরগিভ) | ক্ষমা করা | forgave (ফরগেইভ) | ক্ষমা করেছিলেন | forgiven | ক্ষমা করেছিলেন |
| forget (ফরগেট) | ভুলে যাওয়া | forgot (ফরগট) | ভুলে গিয়েছিলেন | forgotten | ভুলে গিয়েছিলেন |
| forsake (ফরসেক) | ত্যাগ করা | forsook (ফরসুক) | ত্যাগ করেছিলেন | forsaken | ত্যাগ করেছিলেন |
| freeze (ফ্রীজ) | ঠান্ডায় জমে যাওয়া | froze (ফ্রোজ) | ঠান্ডায় জমে গিয়েছিলেন | frozen | ঠান্ডায় জমে গিয়েছিলেন |
| get (গেট) | পাওয়া | got (গট) | পেয়েছিলেন | gotten/got | পেয়েছিলেন |
| give (গিভ) | দেয়া | gave (গেইভ) | দিয়েছিলেন | given | দিয়েছিলেন |
| go (গো) | যাওয়া | went (ওয়েন্ট) | গিয়েছিলেন | gone | গিয়েছিলেন |
| grow (গ্রো) | জন্মানো | grew (গ্রিউ) | জন্মেছিলেন | grown | জন্মেছিলেন |
| hide (হাইড) | শুকানো | hid (হিড) | শুকিয়েছিলেন | hidden/hid | শুকিয়েছিলেন |
| hold (হোল্ড) | ধরা/অগুটিত ধরো | held (হেল্ড) | ধরেছিলেন | held | ধরেছিলেন |
| know (নৌ) | জানা | knew (নিউ) | জেনেছিলেন | known | জেনেছিলেন |
| lie (লাই) | শয়ন করা | lay (লেই) | শয়ন করেছিলেন | lain (লেইন) | শয়ন করেছিলেন |
| make (মেইক) | তৈরি করা | made (মেইড) | তৈরি করেছিলেন | made | তৈরি করেছিলেন |
| meet (মিট) | সাক্ষাৎ করা | met (মেট) | সাক্ষাৎ করেছিলেন | met | সাক্ষাৎ করেছিলেন |

উদাহরণ

- ক্লাসের পর সে বাড়ি গিয়েছে
= He has gone home after the class.
সে গতকাল বাড়ি গেছে
= He went home yesterday.
- আমি চা পান করেছিলাম
= I drank tea.
আমি চা খেয়েছিলাম তুমি আসার আগে
= I had drunk tea before you came.
- করিম গাধা খেয়েছিলেন
= Karim ate lunch.
আমি আসার আগে করিম গাধা খেয়েছিলেন
= Karim had eaten lunch before I came.

| Present | | Past | | Past Participle |
|---------------------|----------------|---------------------|--------------------|------------------------|
| শব্দ | অর্থ | শব্দ | অর্থ | |
| mistake (মিসটেক) | ভুল করা | mistook (মিসটুক) | ভুল করেছিলেন | mistaken (মিসটেকেন) |
| ride (রাইড) | যোড়ায় চড়া | rode (রৌডেড) | যোড়ায় চড়েছিলেন | ridden (রিডেন) |
| ring (রিং) | বাজানো | rang (রেং) | বাজেছিলেন | rung (রাং) |
| rise (রাইজ) | উঠা | rose (রৌয়ে) | উঠেছিলেন | risen (রাইসেন) |
| run (রান) | দৌড়ানো | ran (রান) | দৌড়েছিলেন | run (রান) |
| see (সী) | দেখা | saw (সাব) | দেখেছিলেন | seen (সীন) |
| sit (সিট) | বসা | sat (স্যাট) | বসেছিলেন | sat (স্যাট) |
| sing (সিং) | গান গাওয়া | sang (স্যাং) | গান গেয়েছিলেন | sung (সাং) |
| sink (সিংক) | ডুবে যাওয়া | sank (স্যাংক) | ডুবেছিলেন | sunk (সাংক) |
| shrink (শ্রিংক) | সঙ্কুচিত হওয়া | shrank (শ্যাংক) | সঙ্কুচিত হয়েছিলেন | shrunken (শ্রাংক) |
| spring (স্প্রিং) | জাফানো | sprang (স্প্যাং) | জাফিয়েছিলেন | sprung (স্প্যাং) |
| spin (স্পিন) | সূতা কাটা | spun (স্পান) | সূতা কেটেছিলেন | spun (স্পান) |
| speak (স্পীক) | কথা বলা | spoke (স্পোক) | কথা বলেছিলেন | spoken (স্পোকেন) |
| shake (শেইক) | নাড়া দেয়া | shook (শুক) | নাড়া দিয়েছিলেন | shaken (শেইকেন) |
| shine (শাইন) | আলো দেয়া | shone (সৌটন) | আলো দিয়েছিলেন | shone (সৌন) |
| shoot (শুট) | গুলি করা | shot (শাট) | গুলি করেছিলেন | shot (শাট) |
| slay (স্লেই) | হত্যা করা | slew (স্লাই) | হত্যা করেছিলেন | slain (স্লেইন) |
| smite (স্মাইট) | জোরে আঘাত করা | smote (স্মোট) | জোরে আঘাত করেছিলেন | smitten (স্মিটেন) |

উদাহরণ

1. সে জাকিরের সাথে কথা বলেছিলেন।
= He spoke to Jakir.
2. আমি এই ব্যাপারে আমার শিক্ষককে বলেছি।
= I have spoken to my teacher about it.
3. সে আগে কখনই যোড়ায় চড়েনি।
= He has never ridden a horse before.
4. তারা যোড়ায় চড়ে স্কুলে যেতো।
= They rode to the school.

Lesson # 09: Strong Verb & Weak Verb

| Present | | Past | | Past Participle |
|-----------------------|-----------------|-----------------------|-----------------------|--------------------------------|
| শব্দ | অর্থ | শব্দ | অর্থ | |
| stand (স্ট্যান্ড) | দাঁড়িয়ে থাকা | stood (স্টুড) | দাঁড়িয়েছিলো | stood |
| steal (স্টীল) | চুরি করা | stole (স্টোল) | চুরি করেছিলো | stolen (স্টোলেন) |
| stick (স্টিক) | লেগে থাকা | stuck (স্টাক) | লেগেছিলো | stuck |
| strike (স্ট্রাইক) | আঘাত করা | struck (স্ট্রাক) | আঘাত করেছিলো | struck /stricken(স্ট্রিকেন) |
| strive (স্ট্রাইভ) | কঠোর চেষ্টা করা | strove (স্ট্রোভ) | চেষ্টা করেছিলো | striven (স্ট্রাইভেন) |
| swear (সোয়ের) | শপথ নেয়া | swore (সৌর) | শপথ নিয়েছিলো | sworn (সৌরন) |
| swim (সুয়িম) | সাঁতার কাটা | swam (সোঅ্যাম) | সাঁতার কেটেছিলো | swum (সোআম) |
| take (টেইক) | নেয়া | took (টোক) | নিয়েছিলো | taken (টেইকেন) |
| tear (টীআর) | ছিঁড়ে ফেলা | tore (টৌর) | ছিঁড়ে ফেলেছিলো | torn (টরন) |
| throw (থ্রো) | নিষ্ক্ষেপ করা | threw (থ্রিউ) | নিষ্ক্ষেপ করেছিলো | thrown (থ্রোউন) |
| wake (ওয়েইক) | জাগ্রত হওয়া | woke (ওঅক) | জাগ্রত হয়েছিলো | woken (ওঅকেন) |
| wear (ওয়ের) | পরিধান করা | wore (ওয়োর) | পরিধান করেছিলো | worn (ওঅরন) |
| weave (উয়িভ) | বস্ত্র বুনন করা | wove (ওয়োভ) | (বস্ত্র) বুনন করেছিলো | woven (ওভেন) |
| win (উয়িন) | জয়লাভ করা | won (য়ো) | জয়লাভ করেছিলো | won (য়ো) |
| write (রাইট) | লেখা | wrote (রৌওট) | লিখেছিলো | written (রিটেন) |
| withhold (উয়িথহোল্ড) | আটকিয়ে রাখা | withheld (উয়িথহেল্ড) | আটকিয়েছিলো | withheld |
| withdraw (উয়িথড্র) | প্রত্যাহার করা | withdrew (উয়িথড্রু) | প্রত্যাহার করেছিলো | withdrawn (উয়িথড্রন) |

বাক্যের মাধ্যমে উদাহরণ

1. Garbage **which is thrown** into the Buriganga has polluted the river.

{ ময়লা-আবর্জনা যেগুলো ফেলা হয় বুড়িগঙ্গাতে দূষিত করেছে নদীটিকে }

সাবলীল বাংলা বুড়িগঙ্গা নদীতে ফেলা বর্জ্য দূষিত করেছে নদীটিকে ।



2. I **have strived / striven** for five years. { আমি পাঁচ বছর কঠোর চেষ্টা করেছি }

The mayor **has striven** to improve the condition.
{ মেয়র কঠোর চেষ্টা করেছেন অবস্থাটির উন্নতি করার জন্য }

3. Payment **was withheld** until the work was done.

{ পারিশ্রমিক আটকিয়ে রাখা হয়েছিলো কাজটি শেষ না হওয়া পর্যন্ত । }

Rule-2: যেই শব্দগুলোর কোনোরূপ পরিবর্তন হয় না:

| Present | | | Past | | | | Past Participle |
|-----------|-------------|-----------------|-----------|-------------|---------------------|-----------|-----------------|
| শব্দ | অর্থ | | শব্দ | অর্থ | | | |
| bet | (বেট) | বাজি ধরা | bet | (বেট) | বাজি ধরেছিলো | bet | (বেট) |
| bid | (বিড) | নিলাম ডাকা | bid | (বিড) | নিলাম ডেকেছিলো | bid | (বিড) |
| burst | (বারস্ট) | ফেটে পড়া | burst | (বারস্ট) | ফেটে পড়েছিলো | burst | (বারস্ট) |
| cast | (কাস্ট) | নিষ্ক্ষেপ করা | cast | (কাস্ট) | নিষ্ক্ষেপ করেছিলো | cast | (কাস্ট) |
| cost | (কঅস্ট) | দাম হওয়া | cost | (কঅস্ট) | দাম হয়েছিলো | cost | (কঅস্ট) |
| cut | (কাট) | কাটা | cut | (কাট) | কেটেছিলো | cut | (কাট) |
| hit | (হিট) | আঘাত করা | hit | (হিট) | আঘাত করেছিলো | hit | (হিট) |
| hurt | (হার্ট) | আঘাত করা | hurt | (হার্ট) | আঘাত করেছিলো | hurt | (হার্ট) |
| let | (লেট) | অনুমতি দেয়া | let | (লেট) | অনুমতি দিয়েছিলো | let | (লেট) |
| quit | (কুইট) | বাদ দেয়া | quit | (কুইট) | বাদ দিয়েছিলো | quit | (কুইট) |
| read | (রীড) | পড়া | read | (রেড) | পড়েছিলো | read | (রেড) |
| set | (সেট) | স্থাপন করা | set | (সেট) | স্থাপন করেছিলো | set | (সেট) |
| shut | (শাট) | বন্ধ করা | shut | (শাট) | বন্ধ করেছিলো | shut | (শাট) |
| spread | (স্প্রেড) | ছড়িয়ে পড়া | spread | (স্প্রেড) | ছড়িয়ে পড়েছিলো | spread | (স্প্রেড) |
| spit | (স্পিট) | থুথু ফেলা | spit | (স্পিট) | থুথু ফেলেছিলো | spit | (স্পিট) |
| thrust | (থ্রাস্ট) | জোরে ঠেলে দেয়া | thrust | (থ্রাস্ট) | জোরে ঠেলে দিয়েছিলো | thrust | (থ্রাস্ট) |
| broadcast | (ব্রডকাস্ট) | সম্প্রচার করা | broadcast | (ব্রডকাস্ট) | সম্প্রচার করেছিলো | broadcast | (ব্রডকাস্ট) |
| telecast | (টেলিকাস্ট) | সম্প্রচার করা | telecast | (টেলিকাস্ট) | সম্প্রচার করেছিলো | telecast | (টেলিকাস্ট) |

- I have **read** about the accident in the newspaper. {আমি পড়েছি দুর্ঘটনার ব্যাপারটি পত্রিকায়}
Silence must not be always **read** as consent.
{নিরবতাকে অবশ্যই সবসময় সম্মতি হিসেবে ধরে নেওয়া যাবে না}
- Use of computers **has spread** rapidly recently. {ইদানিং কম্পিউটারের ব্যবহার দ্রুত বেড়েছে}
- The event will **be telecast** tomorrow. {অনুষ্ঠানটি আগামীকাল সম্প্রচার করা হবে}
- Most of the programs were **broadcast** in Bangla.
{বেশির ভাগ অনুষ্ঠান বাংলায় সম্প্রচার করা হয়েছিলো}

Some Confusing Verbs

| Present | | Past | | Past Participle |
|--------------------|-----------------|------------------------|---------------------|-----------------------|
| শব্দ | অর্থ | শব্দ | অর্থ | |
| beat (বীট) | মারা | beat (বীট) | মেরেছিলো | beaten (বীটেন) |
| bite (বাইট) | কামড়ানো | bit (বিট) | কামড়েছিলো | bitten / bit |
| bear (বিআর্) | বহন করা | bore (বৌর্) | বহন করেছিলো | borne (বোর্ন) |
| bear (বিআর্) | প্রসব করা | bore (বৌর্) | প্রসব করেছিলো | born (বর্ন) |
| compete (কমপীট) | প্রতিযোগিতা করা | competed (কম-পীটেড) | প্রতিযোগিতা করেছিলো | competed |
| complete (কমপ্লীট) | সম্পূর্ণ করা | completed (কম-প্লীটেড) | সম্পূর্ণ করেছিলো | completed |
| fall (ফল্) | পরে যাওয়া | fell (ফেল্) | পরে গিয়েছিলো | fallen (ফলেন) |
| feel (ফীল্) | অনুভব করা | felt (ফেল্ট্) | অনুভব করেছিলো | felt |
| fill (ফিল্) | পূর্ণ করা | filled (ফিলড্) | পূর্ণ করেছিলো | filled |
| fail (ফেইল্) | ব্যর্থ হওয়া | failed (ফেইল্‌ড্) | ব্যর্থ হয়েছিলো | failed |
| leave (লীভ্) | ত্যাগ করা | left (লেফট্) | ত্যাগ করেছিলো | left (লেফট্) |
| live (লিভ্) | বাস করা | lived (লিভড্) | বাস করেছিলো | lived (লিভড্) |
| lie (লাই) | শুয়ে থাকা | lay (লেই) | শুইয়েছিলো | lain (লেইন) |
| lie (লাই) | মিথ্যা বলা | lay (লেই) | মিথ্যা বলেছিলো | lied (লাইয়েড্) |
| lay (লেই) | শোওয়ানো, রাখা | lied (লাইয়েড্) | | laid (লেইড্) |
| loose (লুওস্) | আলগা করা | loosed (লুওয়ড্) | আলগা করেছিলো | loosen (লুওয়েন) |
| lose (লস্) | হারানো | lost (লস্ট্) | হারিয়েছিলো | lost |
| raise (রেইয্) | তোলা | raised (রেইয্‌ড্) | তুলেছিলো | raised |
| rise (রাইয্) | উঠা | rose (রৌয্) | উঠেছিলো | risen (রিয্‌ন) |
| sew (সিউ) | সেলাই করা | sewed (সিউড্) | সেলাই করেছিলো | sewed (সিউড্) |
| sow (সৌ) | বীজ বোনা | sowed (সাউয়েড্) | বীজ বুনেছিলো | sowed/ sown (সওন্) |
| show (সৌউ) | দেখানো | showed (শৌয়েড্) | দেখানো হয়েছিলো | showed |
| strike (স্ট্রাইক্) | আঘাত করা | struck (স্ট্রাক্) | আঘাত করেছিলো | stricken (স্ট্রিকেন) |
| stroke (স্ট্রোক্) | হাত বোলানো | stroked (স্ট্রোক্‌ড্) | হাত বুলিয়েছিলো | stroked (স্ট্রোক্‌ড্) |

1. He **had fallen** asleep on sofa. {তিনি সোফায় ঘুমিয়ে পড়েছিলেন}
2. Their profits **have fallen**. {তাদের মুনাফা কমে গেছে}
3. The ropes **were loosened**. {দড়িগুলো আলগা করা হয়েছিলো}
4. They **raised** the flag. {তারা পতাকাটি উত্তোলন করলো}
5. The decision **has raised** angry protests. {সিদ্ধান্তটি জাখত করেছিলো বিক্ষুব্ধ প্রতিবাদ}

Exercise Strong Verb & Weak Verb

See the answer at page # 543

01. The Past Participle of the word 'Swim' is-
A. Swim B. Swam C. Swum [RSTU, A: 2018-19]
D. Swame
02. The Past tense of the word 'Cut' is:
A. Cat B. Cut [RSTU, B : 2018-19, RU, E : 2016-17]
C. Cutt D. Cott
03. The man sitting beside the window on the plane was very nervous. He _____ before.
A. not flown B. not flow [CU, F2 : 2015-16]
C. not flying D. hadn't flown
[CU: 2014-15]
04. Sheela _____ her bike 12 miles; now she was sore.
A. rode B. was riding C. laid D. lied
[CU, D1,2: 2016-17]
05. 'What strikes me the most is the greenery of Khulna University'. What is the past form of the underlined word?
A. Striken B. Striked C. Struck D. Stroke
[KU: 2016-17]
06. What is the verb form of 'Power'?
A. Powerful B. Powerfully [১৩তম বেসরকারি প্রভাষক নিবন্ধন: 2016]
C. Enpower D. Empower
07. The word 'substantiate' is-
A) Verb B) Adverb C) Adjective D) Noun
[Dhaka Bank Ltd.-2019]
08. 'Ronaldo headed the ball'. Here 'headed' is used as a / an _____.
A. noun B. verb C. participle D. adverb
[CU, A: 2009-10]
09. Which one of the following is a regular verb?
A. Began B. Knew C. Taken D. Wanted
[KU: 2016-17]
10. Find out the weak verb from the followings.
A. Get B. Drive C. Sing D. Dream
[BU: 2002-03]
11. He penned many popular novels. Here the underlined word is:
A. preposition B. adjective C. noun D. verb
[CU: 2014-15]
12. What is the past participle form of 'Quit'?
A. Quit B. Quitten C. Quited D. Quitted
[HSTU, D: 2012-13]
13. A ship _____.
A. sank B. was sunk C. drowned D. was drowned
[PSC: 2006]
14. "I did the work," Here 'did' is/an _____.
A. Auxiliary verb B. causative verb C. Strong verb D. Principal verb
[PSC: 2009]
15. "She was (wake) by the alarm clock"
A. woken B. awaked C. awoked D. awakened
[PSC: 2012]
16. What is the verb of 'Peace'?
A. Impeace B. Peace-loving C. Pacify D. Peaceful
[সহকারী রাজস্ব কর্মকর্তা: 2015]
17. Muslims fast during Ramadan. Here 'fast' is-
A. adjective B. adverb C. verb D. determiner
[সহকারী রাজস্ব কর্মকর্তা: 2015]
- ব্যাখ্যা: উপরের বাক্যের বাংলা অর্থ: মুসলিমরা রোজা রাখে রমজানে। বোঝাই যাচ্ছে এই বাক্যে *fast* অর্থ হলো রোজা রাখা।
তার মানে এই বাক্যে *fast* হলো verb। তাহলে দেখা যাচ্ছে, অর্থ বুঝলেই parts of speech বের করা সহজ।
[প্রভাষক নিবন্ধন: 2013]
18. What is the verb form of 'Fool'?
A. Foolish B. Foolishness C. Fooled D. Befool

Linking Verb = সংযোগকারী verb ।

link (লিংক) অর্থ সংযোগ করা । *appear, feel, look, remain, seem* প্রভৃতিকে linking verb বলা হয়
উদাহরণ দেখা যাক:

01. She **seemed** intelligent. { তাকে বুদ্ধিমান মনে হয়েছিলো } **seem** = মনে হওয়া
(*she*-কে *seem* দিয়ে যোগ করা হচ্ছে *intelligent* শব্দের সাথে । এই *seem* শব্দটা হলো Linking verb ।)
02. He **looked** hungry. { তাকে ক্ষুধার্ত দেখালো } **look** = দেখানো
03. He **appears** tired. { তাকে ক্লান্ত মনে হচ্ছে } **appear**(অ্যাপিয়ার) = মনে হওয়া
04. The cake **smells** good. { কেকটির ভালো গন্ধ আছে }
05. He **feels** sick. { সে অসুস্থ বোধ করছে }

feel, grow, look, remain, taste, smell,
ইত্যাদি কখনো **linking verb** এবং
কখনো **action verb** হিসেবে কাজ করে ।

কীভাবে বুঝা যাবে?

উত্তর:

verb-এর পরিবর্তে *am / is / are* বসালে
যদি বাক্যের অর্থ ঠিক থাকে, তবে বুঝা যাবে
verb-টা linking verb হিসেবে ব্যবহৃত হয়েছে ।

যেমন: **He tasted honey.** (সে মধুর স্বাদ নিয়েছিলো ।)

এই বাক্যে *tasted*-এর বদলে *be verb* বসালে *He was honey.* (সে ছিলো মধু !!) তার মানে, এখানে *be verb* বসালে কথাটা ঠিক হয় না । বোঝা যাচ্ছে *taste* এখানে **action verb** ।

আবার **Honey tastes sweet.** (মধু খেতে মিষ্টি ।)

এই বাক্যে *taste*-এর পরিবর্তে যদি *be verb* বসানো হয়
অর্থাৎ *Honey is sweet.* (মধু হয় মিষ্টি) তাহলে,
বাক্যের অর্থ উল্টাপাল্টা হয় না । অতএব, *taste* শব্দটি
এখানে **linking verb** ।

বুঝতে সমস্যা হলে sms: 01613 43 21 26

English লিখতে,

পড়ে বুঝতে, বলতে

কোনটা **Action verb**,

কোনটা **linking verb** প্রভৃতির

নাম, প্রকারভেদ বা সংজ্ঞা

আদৌ জানা দরকার নেই । যেমন:

এই বাংলা লেখাটা পড়ে বোঝার জন্য

কোনটি সক্রমিক ক্রিয়া বা

কোনটি নিত্যবৃত্ত অতীত প্রভৃতি

ব্যাকরণের জ্ঞান আদৌ দরকার হচ্ছে না ।

verb-এর বিভিন্ন প্রকারভেদ

গ্রামারিয়ানরা আবিষ্কার করেছেন

নিজেদের আধিপত্য বজায় রাখার জন্য,

আপামর জনসাধারণের

উপকারের জন্য নয় !!

একই শব্দ **Finite verb-ও হয়, Linking verb-ও হয়**
আবার **Auxiliary verb-ও হয়**।

01. আমি হই একজন ছাত্র
I am a student

এই বাক্যে *am* হলো finite verb।
কেননা, *am* শব্দটি বাক্যের পুরো অর্থ প্রকাশ করেছে।

02. I am happy
আমি হই সুখী

এই বাক্যে *am* হলো linking verb,
যেটি I-এর গুণ বা *happy* অবস্থার বর্ণনা দিচ্ছে।

03. আমি যাচ্ছি স্কুলে
I am going to school
am ↓ auxiliary verb
going ↓ principal verb

এই বাক্যে *going* হলো principal verb।
এটি বাক্যে I-এর যাওয়ার কাজটা প্রকাশ করছে।
এখানে *am* হলো সাহায্যকারী verb।
am শব্দটির নিজস্ব কোনো অর্থ নেই।

∴ *am* শব্দটি কখনও finite verb, কখনও auxiliary verb, কখনো linking verb হিসেবে কাজ করে।

সুখবর

কোনটি **Finite**,
কোনটি **Linking verb**
তা না জানলেও
পরীক্ষায় কোন অসুবিধা হবে না,
বরং ইংরেজি শব্দ ও বাক্যের
বাংলা অর্থ জানলেই
পরীক্ষায় ভালো করা যাবে!

ব্রিটিশ গ্রামারিয়ানগণের তো আর কোনো
কাজ ছিলো না;
বসে বসে শুধু verb-এর বহু প্রকারভেদ করেছেন।
এর ফলে ভাষা শেখাটা আরো কঠিন হয়ে গিয়েছে।
কেননা, শিক্ষার্থীরা এখন English শিখতে গিয়ে **verb / noun** ইত্যাদির প্রকারভেদ ও সংজ্ঞা বোঝার পিছনে সময় +
মেধা + শ্রম নষ্ট করছে।

আমি Saifur রহমান খান কিন্তু verb-এর এত রকম
প্রকারভেদ না জেনেই পৃথিবীর অন্যতম কঠিন English
পরীক্ষা **GMAT** ও **TOEFL**-এ top-score করেছি।

Modal Auxiliaries

Modal auxiliary verb-গুলো হল:

can, could, may, might, shall, should, ought to, will, would, must ইত্যাদি।
উল্লেখ্য had better, have to ও have got to, is to অর্থের দিক দিয়ে Modal-এর মতই।

- | | | |
|--|--|----|
| I can swim. | = আমি কাটতে পারি সাঁতার। | 1. |
| He may arrive any time. | = সে করতে পারে আগমন যে কোনো সময়। | 2. |
| You should go to bed. | = তোমার উচিত ঘুমাতে যাওয়া। | 3. |
| We must clean the garden. | = আমাদের করতে হবে পরিষ্কার বাগানটি। | 4. |
| I think you ought to see a lawyer. | = আমার মনে হয় তোমার একজন উকিলের সাথে দেখা করা উচিত। | 5. |
| New York can be very cold in winter. | = নিউইয়র্ক শীতকালে খুব ঠান্ডা হতে পারে। | 6. |
| What would you do if you had a free year? | = তুমি কী করত যদি তুমি একটি বছর অবসর পেতে? | 7. |

উপরের বাক্যগুলোতে ব্যবহৃত can, may, ought to, must, would, should শব্দগুলো swim, arrive, see, clean, do, be, go - এই verb-গুলোর সাথে ব্যবহৃত হয়ে বক্তার সামর্থ্য, সম্ভাবনা, উপদেশ, বাধ্যবাধকতা ইত্যাদি অর্থ প্রকাশ করেছে। এগুলোই হল Modals। Modals-কে Modal verb বা Modal Auxiliaries-ও বলা হয়।

Can-এর বিভিন্ন ব্যবহার

- | | | | | |
|-----------------------------------|--|---|--|-----|
| 1. She can drive any car. | = সে যে কোনো গাড়ি চালাতে পারে | | বুঝে বুঝে এই বাক্যগুলো পড়লে can-এর ব্যবহার আত্মস্থ হয়ে যাবে! | 1. |
| 2. I can speak English. | = আমি ইংরেজি ভাষায় কথা বলতে পারি | | | 2. |
| 3. I cannot eat fish. | = আমি মাছ খেতে পারি না | | | 3. |
| 4. He cannot read Arabic. | = সে আরবি ভাষা পড়তে পারে না | | | 4. |
| 5. Can I take your pen? | = আমি কি তোমার কলমটি নিতে পারি | ? | | 5. |
| 7. Can I help you? | = আমি কি আপনাকে সাহায্য করতে পারি | ? | | 6. |
| 8. Can I lift your bag? | = আমি কি তোমার ব্যাগটি উঠাতে পারি | ? | | 7. |
| 9. Can you help me? | = আপনি কি আমাকে সাহায্য করতে পারেন | ? | | 8. |
| 10. Can you give me a pen? | = আপনি কি একটি কলম আমাকে দিতে পারবেন | ? | | 9. |
| 11. Can I use your bike? | = আমি কি তোমার বাই সাইকেলটি ব্যবহার করতে পারি? | ? | | 10. |

Must-এর বিভিন্ন ব্যবহার

- | | | |
|---|--|----|
| 1. You must come home before dark. | = সন্ধ্যার আগে বাসায় অবশ্যই ফিরতে হবে তোমাকে | 1. |
| 2. You must not waste your time. | = তুমি অবশ্যই সময় অপচয় করবে না | 2. |
| 3. You must not talk like that. | = তুমি অবশ্যই এভাবে কথা বলবে না | 3. |
| 4. I must finish this lesson today. | = আজকে এই লেসনটা আমাকে অবশ্যই শেষ করতে হবে | 4. |
| 5. You must come and see me someday. | = তোমাকে অবশ্যই কোনো এক দিন এসে আমার সাথে দেখা করতে হবে। | 5. |

Bank Job পরীক্ষার জন্যও এই বই।

Could-এর বিভিন্ন ব্যবহার

1. He **could** run fast. = সে দ্রুত দৌড়াতে পারত।
2. He **could** work fast. = সে দ্রুত কাজ করতে পারত।
3. He **could** walk fast. = সে দ্রুত হাঁটতে পারত।
4. He **could** write fast. = সে দ্রুত লিখতে পারত।
5. He **could** speak fast. = সে দ্রুত কথা বলতে পারত।
6. My father **could** speak English. = আমার বাবা ইংরেজিতে কথা বলতে পারতেন।
7. My father **could** speak Arabic. = আমার বাবা আরবিতে কথা বলতে পারতেন।
8. My father **could** speak Chinese. = আমার বাবা চীনা ভাষায় কথা বলতে পারতেন।
9. My father **could** speak Japanese. = আমার বাবা জাপানি ভাষায় কথা বলতে পারতেন।

অতীত কালে
কোন কাজ
পারা অর্থ
could-এর
ব্যবহার।

অনুরোধ অর্থে could-এর ব্যবহার

10. **Could** I use your bathroom, please? = আমি কি আপনার বাথরুম ব্যবহার করতে পারি ?
11. **Could** you lend me your book? = তুমি কি আমাকে ধার দিবে তোমার বইটি ?

Must-এর আরো ব্যবহার

1. It's eleven o'clock. You **must** be hungry now.
= বেলা ১১টা বাজে। তোমার নিশ্চয়ই এখন ক্ষুধা লেগে থাকবে।
2. You have just walked five miles. You **must** be tired.
= তুমি এইমাত্র পাঁচ মাইল হেঁটেছ। তুমি নিশ্চয়ই ক্লান্ত হয়ে থাকবে।
3. My mother is ill. I **must** go home.
= আমার মা অসুস্থ। আমাকে অবশ্যই বাসায় যেতে হবে।
4. My English is poor. I **must** improve it.
= আমার ইংরেজি নিম্নমানের। আমাকে অবশ্যই এর উন্নতি করতে হবে।
5. As you have been sick for a week, you **must** see a doctor.
= যেহেতু তুমি এক সপ্তাহ ধরে অসুস্থ, কাজেই তোমাকে অবশ্যই একজন ডাক্তারকে দেখাতে হবে।
6. You didn't have your breakfast this morning.
= তুমি আজ সকালে নাস্তা করনি।
You **must** have dinner with me tomorrow.
= তোমাকে অবশ্যই আগামীকাল আমার সাথে ডিনার করতে হবে।

Lesson # 09: Modal Auxiliary

Must have-এর অর্থ

- | | |
|---|--|
| 1. He is absent from class. = সে ক্লাসে অনুপস্থিত। | He must have gone home. সে নিশ্চয়ই বাড়ি গিয়েছে। |
| 2. The grass is wet. = ঘাস ভেজা। | It must have rained last night. গতরাত্রে নিশ্চয়ই বৃষ্টি হয়েছিল। |
| 3. Kalam failed the test. = কলাম পরীক্ষায় ফেল করেছিল। | He must not have studied . সে নিশ্চয়ই পড়াশুনা করেনি। |
| 4. She worked all day. = সে সারাদিন কাজ করেছিলো। | She must have been tired when she came home in the evening. সে নিশ্চয়ই ক্লান্ত ছিল যখন সে সন্ধ্যায় বাড়িতে এসেছিল। |
| 5. There has been no words from her for over a month. She must have fallen in danger . = এক মাসের বেশি সময় ধরে তার থেকে কোনো খবর নেই। সে নিশ্চয়ই কোনো বিপদে পড়েছে। | |
| 6. He must have been at home, because the lights were on. = সে নিশ্চয়ই বাসায় ছিল, | কারণ বাতিগুলো জ্বালানো ছিল। |

English বাক্যগুলো
অর্থ বুঝে
জোরো জোরে পড়ো

Tips

গল্পের মতো
এই বাক্যগুলো পড়ে যাও,
এবং দেখে দেখে
তিনবার লেখো।

Must be-এর অর্থ

- | | |
|---|--|
| 1. The lights are on. light-গুলো জ্বালানো। | They must be at home. তারা নিশ্চয়ই বাড়িতে আছে। |
| 2. People must be buying a lot of mangoes because they are cheap now. মানুষ নিশ্চয়ই অনেক আম কিনছে, | ↓ কারণ এগুলো এখন সস্তা। |

Should (= উচিত)-এর বিভিন্ন ব্যবহার

- | | |
|---|---|
| 1. We should speak the truth. | = আমাদের উচিত সত্য কথা বলা |
| 2. We should love the country. | = আমাদের উচিত দেশকে ভালবাসা |
| 3. We should obey the law. | = আমাদের উচিত আইন মান্য করা |
| 4. We should work hard. | = আমাদের উচিত কঠোর পরিশ্রম করা |
| 5. We should speak the truth. | = আমাদের উচিত সত্য কথা বলা |
| 6. We should face problems bravely. | = আমাদের উচিত সাহসের সাথে সমস্যা মোকাবেলা করা |
| 7. We should do home work daily. | = আমাদের উচিত নিয়মিত বাড়ির কাজ করা |
| 8. We should respect our parents. | = আমাদের উচিত পিতামাতাকে সম্মান করা |
| 9. We should use time properly. | = আমাদের উচিত সময়ের সদ্ব্যবহার করা |
| 10. You are tired. You should go to bed. | = তুমি ক্লান্ত। তোমার ঘুমাতে যাওয়া উচিত। |

English শিখো গ্রামার ছাড়া

Ought to (উচিত) দিয়ে কয়েকটি বাক্য

1. You **ought to** attend classes regularly. = তোমার উচিত ক্লাসে উপস্থিত থাকা নিয়মিতভাবে
2. We **ought to** love our country. = আমাদের উচিত আমাদের দেশকে ভালবাসা
3. You are ill. You **ought to** see a doctor. = তুমি অসুস্থ। তোমার উচিত ডাক্তারের সাথে দেখা করা

Should have = উচিত ছিলো = ought to have

1. He **should have** behaved correctly = তার উচিত ছিলো সঠিকভাবে আচরণ করা
2. He **should have** learnt English = তার উচিত ছিলো ইংরেজি শেখা
3. He **should have** come = তার উচিত ছিলো আসা
4. He **should have** sent the letter = তার উচিত ছিলো চিঠিটা পাঠানো
5. He **ought to have** written in time = তার উচিত ছিলো সময় মত লেখা
6. He **ought to have** been grateful = তার উচিত ছিলো কৃতজ্ঞ থাকা
7. He **ought to have** seen a doctor earlier = তার উচিত ছিলো একজন ডাক্তারের সাথে আরো আগে দেখা করা।
8. He **ought to have** practiced English = তার উচিত ছিলো ইংরেজি প্র্যাকটিস করা

Shall / Will দিয়ে কয়েকটি বাক্য

1. **Shall** I open the window? = আমি কি জানালাটি খুলব?
2. **Shall** I show you around? = আমি কি তোমাকে ঘুরিয়ে দেখাবো?
3. They **will** run in the field. = তারা মাঠে দৌড়াবে।
4. They **will** read the book. = তারা বইটি পড়বে।
5. I **will** definitely work harder next year. = সামনের বছর আমি অবশ্যই আরো বেশি পরিশ্রম করব।

Will ও Would-এর পার্থক্য বোঝাতে কয়েকটি বাক্য

1. **Will** you go? = তুমি কি যাবে?
2. **Would** you go? = তুমি কি যাবে? [ভদ্রভাবে বলতে]
3. **Would** somebody help me? = কেউ কি আমাকে সাহায্য করবেন?
4. **Would** you mind shutting the door? = তুমি কি দয়া করে দরজাটি বন্ধ করবে?
5. I like apples. I **would like** some apples. = আমি আপেল খেতে পছন্দ করি। আমার কিছু আপেল দরকার।
6. **Will** you have a cup of tea? = তুমি কি এক কাপ চা খাবে?
7. **Will** you give me a ring as soon as possible? = তুমি কি আমাকে যত দ্রুত সম্ভব একটি ফোন দিবে?

বি.দ্র.: কোনো কিছু ভদ্রভাবে বলতে গেলে **Would** দিয়ে বলতে হয়।

অনুমতি নিতে May, Might-এর ব্যবহার

1. **May** we use the phone? = আমরা কি ফোনটি ব্যবহার করতে পারি?
2. **Might** I ask a question? = আমি কি একটা প্রশ্ন করতে পারি?

অর্থ বুঝে বাক্যের মাধ্যমে May, Might, Could, ও Must-এর তুলনা

রুবেল ক্লাসে আসে নাই। অথচ রুবেল লেখাপড়ায় কখনো ক্লাস মিস দেয় না। তার দুই বন্ধু এটি নিয়ে আলাপ করছে:

টুটল: রুবেল আজ কেন ক্লাসে আসে নাই? উত্তরগুলো হতে পারে:

মুসা: সে নিশ্চয়ই অসুস্থ = He must be sick. [জোরালো অনুমান বুঝাচ্ছে, কিন্তু sure না।]

- (a) He may be sick. = সে বোধহয় অসুস্থ। [কম সম্ভাবনা]
 (b) He might (= could) be sick. = সে হয়তো অসুস্থ। [কম সম্ভাবনা]
 (c) He is sick. = সে অসুস্থ। [এই বক্তব্য দ্বারা 100% নিশ্চিত বুঝা যায় যে, Rubel হলো অসুস্থ।]

may, might ও could দুর্বল অনুমান বুঝায়। সে অসুস্থ নাও হতে পারে।

Cannot but do = পারে না কিন্তু করে...

আক্ষরিক বাংলা

সাবলীল বাংলা

1. He cannot but go there. = সে পারে না কিন্তু যায় সেখানে = সে সেখানে না গিয়ে পারে না।
 2. He cannot but obey the law. = সে পারে না কিন্তু মানে আইন = সে আইন না মেনে পারে না।
 3. He cannot but speak in Bangla. = সে পারে না কিন্তু বলে বাংলায় = সে বাংলায় কথা না বলে পারে না।

Could not but do = পারলো না কিন্তু করে ...

আক্ষরিক বাংলা

সাবলীল বাংলা

1. He could not but obey it. = সে পারলো না কিন্তু মেনে এটি = সে এটি না মেনে পারলো না।
 2. He could not but go there. = সে পারলো না কিন্তু গিয়ে সেখানে = সে সেখানে না গিয়ে পারলো না।
 3. He could not but buy a gift. = সে পারলো না কিন্তু কিনে উপহার = সে উপহার না কিনে পারলো না।
 4. He could not but come here. = সে পারলো না কিন্তু এসে এখানে = সে এখানে না এসে পারলো না।

Cannot help do + ing = পারে না না করে...

1. She cannot help learning English. = সে ইংরেজি না শিখে পারে না।
 2. She cannot help listening to radio. = সে রেডিও না শুনে পারে না।
 3. She cannot help going there. = সে সেখানে না গিয়ে পারে না।
 4. She cannot help making a noise. = সে গোলমাল না করে পারে না।

Could not help + do + ing = পারলো না না করে...

1. She could not help going to the class. = সে ক্লাশে না গিয়ে পারলো না।
 2. She could not help buying the pen. = সে কলমটি না কিনে পারলো না।
 3. She could not help speaking the truth. = সে সত্য কথা না বলে পারলো না।

Modal Auxiliary শেখা যাক

can, could, may, might, shall, should,
will, would, ought to, must, need, would rather,
have to, used to, am to, is to, are to প্রভৃতিকে

গ্রামারের ভাষায় **Modal verb** বলে।

উদাহরণের মাধ্যমে modal verb শেখা যাক :

I can = আমি পারি। এটা বললে বুঝা যায় না যে আমি কী পারি;

বরং বলতে হবে আমি সাঁতার কাটতে পারি (= I can swim) প্রভৃতি।

swim, eat, play, talk প্রভৃতি বিভিন্ন Main verb-এর সাথে

modal verb বসে বলে Modal verb-কে সাহায্যকারী verb বা

Auxiliary verb বলে।

একত্রে বলা হয় **Modal Auxiliary verb**।

শুধু main verb (যেমন: go, eat, come) প্রভৃতি দিয়ে

বাধ্যবাধকতা (= have to), উচিত (= should) প্রভৃতি প্রকাশ করা যায় না।

তাই, Modal verb-এর প্রয়োজন হয়।

X used to walk / eat / play = X হাঁটতো / খেতো / খেলতো

- She **used to** love cats. = সে পছন্দ করতো বিড়াল ।
 She **used to** swim in river. = সে সাঁতার কাটত নদীতে ।
 She **used to** drink coffee. = সে পান করতো কফি ।
 She **used to** play cricket. = সে খেলতো ক্রিকেট ।

Tips

এভাবে বাক্যের
মাধ্যমে শিখলে
English সহজ
হয়ে যায় ।

এই বই পড়ার আগে
তুমি **English**-কে
ভয় পেতে ।

Before reading
this book, you used to
fear English !

- They **used to** walk in the morning. = তারা হাঁটতো সকালে ।
 She **used to ride** a horse. = সে ঘোড়ায় চড়তো ।
 Bobi **used to speak** English. = ববি ইংলিশে কথা বলত = ববি ইংলিশে কথা বলতে অভ্যস্ত ছিলো ।
 He **used to** walk daily = সে হাঁটতো প্রতিদিন ।
 He **used to** take coffee daily = সে কফি খেতো প্রতিদিন ।
 He **used to** get up early = সে উঠতো ভোরে ।
 He **used to** read fast = সে পড়তো দ্রুত গতিতে ।
 He **used to** collect stamps = সে সংগ্রহ করতো স্ট্যাম্প ।
 He **used to** exercise everyday = সে ব্যায়াম করতো প্রতিদিন ।
 They **used to** exchange gifts = তারা আদান-প্রদান করতো উপহার । [DU: ভর্তি]
 He **used to** trade with the Chinese = সে ব্যবসা করতো চীনারদের সাথে । [CU: ভর্তি]

স্কুলে আমাদেরকে স্যাররা শুধু আমাদের রুল পড়াতেন ।

= In school, the teachers used to teach us only grammar rules.

আমরা শুধু রুল শিখতাম । = We used to learn only rules.

am / was / is ... + used to + -ing শেখা যাক

01. I am used to eating pizza = আমি অভ্যস্ত পিৎজা খেতে ।
02. I am used to cooking noodles = আমি অভ্যস্ত নুডলস রান্না করতে ।
03. I am used to playing cricket = আমি অভ্যস্ত ক্রিকেট খেলতে ।
04. I am used to running fast = আমি অভ্যস্ত দ্রুত দৌড়াতে ।
05. I am used to driving bus = আমি অভ্যস্ত বাস চালাতে ।
06. I am used to writing books = আমি অভ্যস্ত বই লিখতে ।
07. I am used to drinking coffee = আমি অভ্যস্ত কফি পান করতে ।
08. I am used to collecting books = আমি অভ্যস্ত বই সংগ্রহ করতে ।
09. I am used to speaking English = আমি অভ্যস্ত ইংরেজি বলতে ।
10. I am used to taking tea = আমি অভ্যস্ত চা পান করতে ।
11. I am used to getting up early = আমি অভ্যস্ত ভোরে উঠতে ।
12. I am used to reading books = আমি অভ্যস্ত বই পড়তে ।
13. I am used to riding a bike = আমি অভ্যস্ত বাইক চালাতে ।
14. I am used to learning Arabic = আমি অভ্যস্ত আরবি শিখতে ।
15. I am used to teaching students = আমি অভ্যস্ত ছাত্র পড়াতে ।
16. I was used to running fast = আমি ছিলাম অভ্যস্ত দ্রুত দৌড়াতে ।
17. I was used to taking tea = আমি ছিলাম অভ্যস্ত চা পান করতে ।
18. I was used to riding a bike = আমি ছিলাম অভ্যস্ত বাইক চালাতে ।
19. I was used to teaching students = আমি ছিলাম অভ্যস্ত ছাত্র পড়াতে ।

জোরে জোরে উচ্চারণ করে পড়ো !

have to / has to = করতে হবে

01. I **have to** study hard. = আমাকে কঠোর পড়াশুনা করতে হবে
02. I **have got to** study hard. = আমাকে কঠোর পড়াশুনা করতে হবে
03. I **will have to** study hard. = আমাকে কঠোর পড়াশুনা করতে হবে
04. I **had to** study hard. = আমাকে কঠোর পড়াশুনা করতে হয়েছিলো
05. She **has to** help her mother. = তাকে তার মাকে সাহায্য করতে হবে
06. She **has got to** help her mother. = তাকে তার মাকে সাহায্য করতে হবে
07. She **will have to** help her mother. = তাকে তার মাকে সাহায্য করতে হবে
08. She **had to** help her mother. = তাকে তার মাকে সাহায্য করতে হয়েছিলো
09. When you complete your studies, you **will have to** find a job.
= তুমি যখন তোমার পড়াশুনা শেষ করবে, তোমাকে অবশ্যই একটা চাকরি পেতে হবে।
10. I **have got to** attend a meeting at ten o'clock tomorrow.
= আমাকে একটি মিটিংয়ে উপস্থিত হতে হবে আগামীকাল দশটায়।
11. Hena **had to** go home. (It was necessary for her to go home.)
= হেনাকে বাড়ি যেতে হয়েছিল। (তার জন্য বাড়ি যাওয়াটা প্রয়োজনীয় ছিল।)
12. I **have to** pay the electricity bill by 15th of this month.
= আমাকে এই মাসের ১৫ তারিখের মধ্যে বিদ্যুৎ বিল পরিশোধ করতে হবে।
13. You **don't have to** tell Hamid. (= You can if you like but it is not necessary.)
= তোমাকে হামিদকে বলতে হবে না (= তুমি বলতে পার যদি তুমি চাও, তবে বলাটা জরুরী না।)
= তোমার তো হামিদকে বলার দরকার নেই।

am to / is to / are to = করতে হয়

01. I **am to** go to office. = আমাকে অফিসে যেতে হয়
02. I **am to** study. = আমাকে পড়াশুনা করতে হয়
03. I **was to** study hard. = আমাকে কঠোর পড়াশুনা করতে হয়েছিলো
04. He **is to** go abroad. = তাকে বিদেশে যেতে হয়
05. He **is to** come here. = তাকে এখানে আসতে হয়
06. We **are to** read newspaper. = আমাদেরকে খবরের কাগজ পড়তে হয়
07. Mother **is to** cook. = মাকে রান্না করতে হয়
08. We **are to** help the poor. = আমাদের গরিবকে সাহায্য করতে হয়

Had better = হবে আরো ভালো = উচিত !

01. You **had better** go now. = তোমার আরো ভালো হবে এখন যাওয়া
02. He **had better** take exercise. = তোমার এখন যাওয়া উচিত
03. We **had better** walk regularly. = তোমার আরো ভালো হবে ব্যায়াম করা
04. I **had better** leave this place. = তার ব্যায়াম করা উচিত
05. You **had better** write a letter. = আমাদের নিয়মিত হাঁটা উচিত
06. You **had better** put off your mobile. = আমার এই স্থান ত্যাগ করা উচিত
07. You **had better** open your computer. = তোমাদের একটি চিঠি লেখা উচিত
08. You **had better** go there. = তোমার মোবাইল ফোনটি বন্ধ করা উচিত
09. You are getting heavy. You **had better** control diet. = তোমার কম্পিউটারটি চালু করা উচিত
10. I'd **better** get a taxi. The buses are so slow. = তোমার সেখানে যাওয়া উচিত
11. Your English is poor. You **had better** work hard. = তুমি ভারী হয়ে যাচ্ছ। তোমার খাবার নিয়ন্ত্রণ করা উচিত।
12. **Had I better** speak to Kamal first before I send this? = আমার বরং ট্যাক্সি নেয়া উচিত। বাস খুবই ধীরে চলে।
13. **Hadn't we better** ring the college and tell them Lovely is sick? = তোমার ইংরেজি নিম্নমানের। তোমার কঠোর পরিশ্রম করা উচিত।
14. It's five o'clock. I **had better go** now before the traffic gets too bad. = এটি পাঠানোর আগে কামালের সাথে কি আমার প্রথমে কথা বলা উচিত হবে?
15. She **had better** get here soon or she'll miss the opening ceremony. = আমাদের কি কলেজে একটা ফোন দেয়া উচিত নয় এবং তাদেরকে বলা যে লাভলী অসুস্থ?
16. I **had better not** leave my bag there. Someone **might** steal it. = আমাের বরং এখান থেকে যাওয়া উচিত নয় এবং তাদেরকে বলা যে লাভলী অসুস্থ?
17. You'd **better not** tell her about the broken glass – she'll go crazy! = আমাের বরং এখান থেকে যাওয়া উচিত নয় এবং তাদেরকে বলা যে লাভলী অসুস্থ?

Would rather = চেয়ে বরং উচিত

01. I **would rather** have coffee than tea. = আমি চায়ের চেয়ে কফি পেলেই বেশি খুশি হবো।
02. We **would rather** get a taxi now. = আমাদের বরং একটি ট্যাক্সি নেয়া উচিত হবে।
03. I **would rather** study English than Business Administration. = ব্যবসায় প্রশাসন এর চেয়ে আমি বরং ইংরেজি পড়া বেশি পছন্দ করি।

Lesson-10

Causative Verbs

01. I **had** my photo **taken** = আমি আমার ফটো তোলালাম ।
02. I had my machine **fixed** = আমি আমার মেশিন মেরামত করলাম ।
03. I had my hair **cut** = আমি আমার চুল কাটলাম । [চবি : ২০১২]
04. I had my car **repaired** = আমি আমার গাড়ি মেরামত করলাম ।
05. I had my teeth **filled** = আমি আমার দাঁত ভরাট করলাম । [চবি : ২০১২]
06. I had my phone **repaired** = আমি আমার ফোন মেরামত করলাম ।
07. I had my mail **sent** = আমি আমার মেইল পাঠালাম । [খুবি : ২০১১]
08. I had my computer **mended** = আমি আমার কম্পিউটার মেরামত করলাম । [37th BCS]
09. I had my eye **tested** = আমি আমার চোখ পরীক্ষা করলাম ।
10. I had the door **opened** = আমি দরজাটি খোলালাম ।
11. I had my house **decorated** = আমি আমার বাড়ি সাজালাম ।
12. I had my bag **carried** = আমি আমার ব্যাগ বহন করলাম ।
13. I had my house **painted** = আমি আমার বাড়ি রং করলাম ।
14. I had my letter **written** = আমি আমার চিঠি লেখালাম ।
15. I had the window **closed** = আমি জানালাটি বন্ধ করলাম ।
16. I had my room **cleaned** = আমি আমার রুম পরিষ্কার করলাম ।
17. I had my dress **washed** = আমি আমার জামা ধৌত করলাম ।
18. I had the notice **read** (রেড) = আমি নোটিশটি পড়ালাম ।
19. I had my dress **designed** = আমি আমার জামা নকশা করলাম ।

বাক্যগুলো দেখে দেখে খাতায় লিখ

এভাবে

উদাহরণের

মাধ্যমে

শিখলে

সহজে

মনে থাকবে!

উদাহরণগুলো থেকে Structure পাওয়া গেলো = had + বস্তু + past participle

এই বাক্যগুলোতে অন্যকে দিয়ে কাজ করানো বা ঘটানো হচ্ছে ।
সেজন্য এই বাক্যগুলোতে verb-গুলোর নাম দেয়া হয়েছে

Causative (কন্-যেই-টিভ্ = ঘটনামূলক) verb ।

এই অধ্যায়ে ব্যবহৃত কয়েকটি verb

| | | | | | | |
|------------|------------|--------------------|--|----------|--------------|--------------------|
| 01. cut | (কাট) | = কাটা | | cut | (কাট) | = কাটিয়েছিল |
| 02. send | (সেন্ড) | = পাঠানো | | sent | (সেন্ট) | = পাঠিয়েছিল |
| 03. read | (রীড) | = পড়া | | read | (রেড) | = পড়েছিল |
| 04. take | (টেইক) | = নেয়া | | took | (টুক) | = নিয়েছিল |
| 05. fill | (ফিল) | = পূরণ / ভর্তি করা | | filled | (ফিল্ড) | = পূরণ করেছিল |
| 06. fix | (ফিক্স) | = মেরামত করা | | fixed | (ফিক্সড) | = মেরামত করেছিল |
| 07. write | (রাইট) | = লেখা | | wrote | (রৌট) | = লিখেছিল |
| 08. drive | (ড্রাইভ) | = চালানো | | drove | (ড্রৌভ) | = চালিয়েছিল |
| 09. test | (টেস্ট) | = পরীক্ষা করা | | tested | (টেস্টেড) | = পরীক্ষা করেছিল |
| 10. carry | (ক্যারি) | = বহন করা | | carried | (ক্যারিড) | = বহন করেছিল |
| 11. load | (লোড) | = মাল বোঝাই করা | | loaded | (লৌডেড) | = মাল বোঝাই করেছিল |
| 12. clean | (ক্লীন) | = পরিষ্কার করা | | cleaned | (ক্লিন্ড) | = পরিষ্কার করেছিল |
| 13. shave | (শেইভ) | = শেভ করা | | shaved | (শেইভড) | = শেভ করেছিল |
| 14. repair | (রিপেয়ার) | = মেরামত করা | | repaired | (রিপেয়ার্ড) | = মেরামত করেছিল |
| 15. wash | (ওয়াশ) | = ধৌত করা | | washed | (ওয়াশ্ট) | = ধৌত করেছিল |
| 16. mend | (মেন্ড) | = মেরামত করা | | mended | (মেন্ডেড) | = মেরামত করেছিল |
| 17. paint | (পেইন্ট) | = রং করা | | painted | (পেইন্টেড) | = রং করেছিল |

Lesson # 10: Causative Verbs

| | | | | | | | |
|------------|-----------|---------------|--|----------|---------------|-----------|-----------|
| 18. set | (সেট) | = স্থাপন করা | | set | (সেট) | = স্থাপন | করেছিল |
| 19. dye | (ডাই) | = রং করা | | dyed | (ডাইড) | = রং | করেছিল |
| 20. buy | (বাই) | = কেনা | | bought | (বঅট) | = | কিনেছিল |
| 21. mail | (মেইল) | = মেইল করা | | mailed | (মেইলড) | = মেইল | করেছিল |
| 22. edit | (এডিট) | = সংশোধন করা | | edited | (এডিটেড) | = সংশোধন | করেছিল |
| 23. trim | (ট্রিম) | = পরিপাটি করা | | trimmed | (ট্রিমড) | = পরিপাটি | করেছিল |
| 24. stop | (স্টপ) | = বন্ধ করা | | stopped | (স্টপট) | = বন্ধ | করেছিল |
| 25. move | (মুভ) | = সরানো | | moved | (মুভড) | = | সরিয়েছিল |
| 26. bear | (বেয়ার) | = বহন করা | | bore | (বোর) | = বহন | করেছিল |
| 27. type | (টাইপ) | = টাইপ করা | | typed | (টাইপট) | = টাইপ | করেছিল |
| 28. start | (স্টার্ট) | = শুরু করা | | started | (স্টার্ট-টেড) | = শুরু | করেছিল |
| 29. finish | (ফিনিশ) | = শেষ করা | | finished | (ফিনিশট) | = শেষ | করেছিল |

বাংলা অর্থসহ জোরে জোরে পড়ো !

| | | | | | | | |
|---------------|---------------|-------------------------------|--|------------|----------------|---------------------------|-----------------|
| 30. bring | (ব্রিং) | = আনা | | brought | (ব্রঅট) | = | এনেছিল |
| 31. adorn | (অ্যাডর্ন) | = সাজানো | | adorned | (অ্যাডর্নড) | = | সাজিয়েছিল |
| 32. collect | (কালেক্ট) | = সংগ্রহ করা | | collected | (কালেক্ট-টেড) | = সংগ্রহ | করেছিল |
| 33. groom | (গ্রুম) | = পরিষ্কার করা | | groomed | (গ্রুমড) | = পরিষ্কার | করেছিল |
| 34. proofread | (প্রুফরীড) | = সংশোধন করা | | proofread | (প্রুফরেড) | = সংশোধন | করেছিল |
| 35. complete | (কম্প্লীট) | = সমাপ্ত করা | | completed | (কম্প্লীটেড) | = সমাপ্ত | করেছিল |
| 36. recover | (রি-কভার) | = পুনরুদ্ধার করা | | recovered | (রিকভারড) | = পুনরুদ্ধার | করেছিল |
| 37. patch up | (প্যাচ আপ) | = মেরামত করা | | patched up | (প্যাচ আপ) | = মেরামত | করেছিল |
| 38. discharge | (ডিস্-চার্জ) | = খালাস করা | | discharged | (ডিস্-চার্জড) | = খালাস | করেছিল |
| 39. examine | (য়েগ্-যামিন) | = পরীক্ষা করা | | examined | (য়েগ্-যামিনড) | = পরীক্ষা | করেছিল |
| 40. renovate | (রেনো-ভেইট) | = সংস্কার করা | | renovated | (রেনো-ভেই-টেড) | = সংস্কার | করেছিল |
| 41. mow | (মৌড) | = ঘাস ছাটা | | mowed | (মৌডড) | = কেটে | পরিষ্কার করেছিল |
| 42. restore | (রি-স্টোর) | = (আগের অবস্থায়) ফিরিয়ে আনা | | restored | (রিস্টোরড) | = (আগের অবস্থায়) ফিরিয়ে | এনেছিল |

Causative : have + বস্তু + Past participle

| | | | | | |
|----------------|---------------|-----------------|--------|-----------------|---------------|
| They will have | their job | done | = তারা | তাদের কাজ | করাবে |
| They will have | their tickets | bought | = তারা | তাদের টিকেটগুলো | ক্রয় করাবে |
| They will have | their houses | adorned | = তারা | তাদের বাড়ি | সাজাবে |
| They will have | their dress | bought | = তারা | তাদের জামা | ক্রয় করাবে |
| | বস্তু | past participle | | | |
| They will have | their work | finished | = তারা | তাদের কাজ | শেষ করাবে |
| They will have | their letters | mailed | = তারা | তাদের চিঠিগুলো | মোহেল করাবে |
| They will have | their report | typed | = তারা | তাদের রিপোর্ট | টাইপ করাবে |
| They will have | their eyes | examined | = তারা | তাদের চোখ | পরীক্ষা করাবে |
| They will have | their books | edited | = তারা | তাদের বইগুলো | সংশোধন করাবে |
| They will have | their cat | groomed | = তারা | তাদের বিড়ালকে | পরিপাটি করাবে |
| They will have | their hairs | trimmed | = তারা | তাদের চুল | পরিপাটি করাবে |

বাংলা অর্থসহ বুঝে বুঝে পড়ুন !

| | | | | | |
|----------------|-----------------|------------|--------|---------------------|------------------|
| They will have | their load | moved | = তারা | তাদের বোঝা | সরাবে |
| They will have | their cloths | dyled | = তারা | তাদের কাপড়গুলো | রং করাবে |
| They will have | their bags | carried | = তারা | তাদের ব্যাগ | বহন করাবে |
| They will have | their tickets | collected | = তারা | তাদের টিকেট | সংগ্রহ করাবে |
| They will have | their goods | discharged | = তারা | তাদের মালপত্র | খালি করাবে |
| They will have | their shirts | sewn | = তারা | তাদের শাট | সেলাই করাবে |
| They will have | their houses | renovated | = তারা | তাদের বাড়ি | সংস্কার করাবে |
| They will have | their lawn | mowed | = তারা | তাদের লন | পরিষ্কার করাবে |
| They will have | their books | proofread | = তারা | তাদের বইগুলো | সংশোধন করাবে |
| They will have | their paintings | recovered | = তারা | তাদের চিত্রকর্মগুলো | পুনরুদ্ধার করাবে |

English-এ দক্ষ হওয়ার টেকনিক এবং

উদাহরণের মাধ্যমে Get-এর causative বাক্য শেখা যাক :

| | | | | | |
|-------|-------------|-----------|-------|-----------|-----------------|
| I got | the car | repaired. | = আমি | গাড়িটি | মেরামত করলাম |
| I got | the tooth | filled. | = আমি | দাঁতটি | ভরাট করলাম |
| I got | the dog | fed. | = আমি | কুকুরটিকে | খাওয়ালাম |
| I got | the car | colored. | = আমি | গাড়িটি | রঙ করালাম |
| I got | the car | checked. | = আমি | গাড়িটি | পরীক্ষা করালাম |
| I got | the hair | cut. | = আমি | আমার চুল | কাটালাম |
| I got | the car | painted. | = আমি | গাড়িটি | রং করালাম |
| I got | the essays | written. | = আমি | রচনাগুলো | লেখালাম |
| I got | the car | fixed. | = আমি | গাড়িটি | মেরামত করালাম |
| I got | the letter | written. | = আমি | চিঠিটি | লেখালাম |
| I got | the glass | cleaned. | = আমি | গ্লাসটি | পরিষ্কার করালাম |
| I got | the work | done. | = আমি | কাজটি | করালাম |
| I got | the clothes | washed. | = আমি | কাপড়গুলো | ধোঁত করালাম |
| I got | the door | shut. | = আমি | দরজাটি | বন্ধ করালাম |
| I got | the toy | bought. | = আমি | খেলাটি | কেনালাম |
| I got | the math | solved. | = আমি | অংকটি | সমাধান করালাম |
| I got | the letter | typed | = আমি | চিঠিটি | টাইপ করালাম |

উপরের উদাহরণগুলো থেকে *structure* পাওয়া গেলো :

Get / Got + বস্তু + Past Participle

I fed the cow. = আমি খাওয়ালাম গরুটিকে ।

I got the cow fed. = আমি গরুটিকে খাওয়ানোর ব্যবস্থা করলাম ।
{ তার মানে, আমি অন্য কাউকে দিয়ে গরুটিকে খাওয়ালাম ।}

ভালো ভাজার হতেও এই বই।

উদাহরণের মাধ্যমে **got** দিয়ে তৈরি **causative** বাক্য লেখা যাক :

| | | | | | | |
|-------|----------------|-----------------|-------|------------|---------------------------------|--|
| I got | <u>my mail</u> | <u>sent</u> | = আমি | আমার মেইল | পঠালাম | |
| | বক্স | past participle | | | | |
| I got | my photo | taken | = আমি | আমার ফটো | তোলালাম | |
| I got | my hair | cut | = আমি | আমার চুল | কাটালাম | |
| I got | my car | repaired | = আমি | আমার গাড়ি | মেরামত করালাম | |
| | | | | | [মাধ্যমিক শিক্ষক নিয়োগ ২০০৩] | |
| I got | my car | serviced | = আমি | আমার গাড়ি | সার্ভিসিং করালাম | |
| I got | my shoe | mended | = আমি | আমার জুতা | মেরামত করালাম | |
| I got | my teeth | filled | = আমি | আমার দাঁত | ভরাটি করালাম | |

[PSC Job 2006]

| | | | | | | |
|---------|------------------|----------------|-------|--------------------|-----------------|--|
| I got | my computer | shut down | = আমি | আমার কম্পিউটার | বন্ধ করালাম | |
| I got | my eyes | tested | = আমি | আমার চোখ | পরীক্ষা করালাম | |
| I got | the task | done | = আমি | আমার ব্যাপ | কাজটি করালাম | |
| I got | my bag | carried | = আমি | আমার ব্যাগ | বহন করালাম | |
| I got | my house | painted | = আমি | আমার বাড়ি | রং করালাম | |
| I got | <u>my letter</u> | <u>written</u> | = আমি | আমার চিঠি | লেখালাম | |
| | | | | | [খবি : ২০১১] | |
| I got | the window | closed | = আমি | জানালাটি | বন্ধ করালাম | |
| I got | my room | cleaned | = আমি | আমার রুম | পরিষ্কার করালাম | |
| I got | my dress | washed | = আমি | আমার জামা | ধৌত করলাম | |
| I got | my letter | read (রেড) | = আমি | আমার চিঠি | পড়লাম | |
| I got | my dress | designed | = আমি | আমার জামা | নকশা করালাম | |
| I got | my machine | fixed | = আমি | আমার মেশিন | মেরামত করালাম | |
| I got | my house | decorated | = আমি | আমার বাড়ি | সাজালাম | |
| She got | her transcript | sent | = সে | তার ট্রান্সক্রিপ্ট | পঠালো | |

Rafi got his car

repaired

= রাফি তার গাড়ি

মেরামত করালো।

{ PSC Job : 2007 }

উপরের উদাহরণ থেকে **structure** পাওয়া গেলে।

Get / Got + বক্স + past Participle

ব্যক্তি

CU:

1. Karim had a mechanic repair his car.

করিমের ছিলো

ব্যক্তি

মূল শব্দ

বাক্যের অর্থ

করিম একজন মেকানিককে দিয়ে তার গাড়ি মেরামত করিয়েছিলেন।

2. I will have the dentist fill my tooth.

করাবো

ব্যক্তি

base form

বাক্যের অর্থ

আমি dentist-কে দিয়ে আমার দাঁত ভরাট করাবো।

3. I had my brother feed the dog all week.

করিয়েছিলাম

ব্যক্তি

মূল শব্দ

বাক্যের অর্থ

আমি আমার ভাইকে দিয়ে সারা সাতাহ কুকুরটিকে খাইয়েছিলাম।

4. I had my friend draw the picture.

করালাম

ব্যক্তি

মূল শব্দ

বাক্যের অর্থ

আমি আমার বন্ধুকে দিয়ে ছবিটি আঁকালাম।

Rule: (Have / had / has) + ব্যক্তি + verb-এর base form

আরো উদাহরণ পনের page-এ দেয়া আছে

Causative : had + ব্যক্তি + verb-এর base form

| | | | | | | | | | |
|-------------|------------------|------------------|--------------|-------|---------------|-------|-------------|---------------------|---------|
| He had | Jaber ব্যক্তি | mail মূল শব্দ | the letter | = সে | জ্ঞাবেরকে | দিয়ে | টিতিটি | মেইল | করানো। |
| He had | Jaber | edit | the book | = সে | জ্ঞাবেরকে | দিয়ে | বইটি | সংশোধন | করানো। |
| He had | a mechanic | set | the machine | = সে | মেকানিককে | দিয়ে | | মেশিনটি | বসানো। |
| He had | his servant | groom | his cat | = সে | তার চাকরকে | দিয়ে | বিভাগকে | পরীক্ষার | করানো। |
| He had | Fahad | finish | the work | = সে | ফাহাদকে | দিয়ে | কাজটি | শেষ | করানো। |
| He had | carpenter | make | the table | = সে | কাঠমিস্ত্রীকে | দিয়ে | | টেবিলটি | বানানো। |
| He had | a coolie | carry | his goods | = সে | কুলিকে | দিয়ে | তার মালপত্র | বহন | করানো। |
| He had | a barber | trim his | hair | = সে | নাগিতকে | দিয়ে | তার কুলকে | পরীক্ষা | করানো। |
| He had | a doctor | examine | his eyes | = সে | ডাক্তারকে | দিয়ে | তার চোখ | পরীক্ষা | করানো। |
| He had | a typist | compose | the report | = সে | টাইপিষ্টকে | দিয়ে | রিপোর্টটি | টাইপ | করানো। |
| He had | him | adorn | his house | = সে | তাকে | দিয়ে | তার বাড়ি | সাজানো। | |
| He had | a labourer | move | his load | = সে | শ্রমিকটিকে | দিয়ে | তার বোঝা | সরাবো। | |
| He had | a labourer | carry | his bags | = সে | শ্রমিকটিকে | দিয়ে | তার ব্যাগ | বহন | করানো। |
| He had | Asad | wash | the car | = সে | আসাদকে | দিয়ে | গাড়ি | ধৌত | করানো। |
| He had | his servant | wash | the floor | = সে | তার চাকরকে | দিয়ে | মেঝেটি | ধৌত | করানো। |
| | | | | | | | | { চবি : ২০১০ } | |
| He had | her | dye | his cloth | = সে | তাকে | দিয়ে | তার জামা | রং | করানো। |
| He had | Rafi | clean | the floor | = সে | রাফিকে | দিয়ে | ফ্লোর | পরীক্ষার | করানো। |
| | | | | | | | | { চবি : ২০১৫ } | |
| He had | his servant | mow | the lawn | = সে | তার চাকরকে | দিয়ে | শবের | খাস | কাটানো। |
| He had | her | write | an essay | = সে | তাকে | দিয়ে | একটি | রচনা | লেখানো। |
| He had | his wife | bring | the paper | = সে | তার স্ত্রীকে | দিয়ে | | পেপার | আনানো। |
| | | | | | | | | { PSC Job : 2010 } | |
| He had | her | proofread | his book | = সে | তাকে | দিয়ে | তার বইয়ের | সংশোধন | করানো। |
| Her brother | had her | do | his homework | = তার | আই তাকে | দিয়ে | তার বাড়ির | কাজ | করানো। |
| | | | | | | | | { চবি : ২০১৫-১৬ } | |
| | | | | | | | | { চবি : ২০১২ - ১৩ } | |

The principal had his teachers plan their lessons.
 = প্রিন্সিপাল তার শিক্ষকদের দিয়ে লেসনগুলির প্ল্যান করিয়ে নিলেন।

বাংলা অর্থ বুঝে বুঝে Causative verb শেখা যাক !

| | | | | | | |
|------------------------------|---------------------------|--------------|-----------|-----------------------------|------------|-------|
| He had <u>her</u> ব্যক্তি | <u>start</u> শুরূ verb | his work | = সে তাকে | দিয়ে তার কাজ | শুরু | করানো |
| He had the boy | <u>buy</u> | his ticket | = সে তাকে | দিয়ে তার টিকেট | ক্রয় | করানো |
| He had her | <u>bring</u> | his dress | = সে তাকে | দিয়ে তার জামা | | আনানো |
| He had him | <u>collect</u> | his ticket | = সে তাকে | দিয়ে তার টিকেট | সংগ্রহ | করানো |
| He had the tailor | <u>sew</u> | his shirt | = সে তাকে | দিয়ে তার শার্ট | সেলাই | করানো |
| He had you | <u>drive</u> | his car | = সে তাকে | দিয়ে তার গাড়ি | চালানো | |
| He had a cobbler | <u>mend</u> | his shoes | = সে তাকে | দিয়ে তার জুতা | মেরামত | করানো |
| He had a dentist | <u>fill</u> | his teeth | = সে তাকে | দিয়ে তার দাঁত | ভরাট | করানো |
| My mother had me | <u>bring</u> | oil | = আমায় | আমাকে দিয়ে তৈল | আনানো | |
| He had the mason | <u>renovate</u> | his house | = সে তাকে | দিয়ে তার বাড়ি | সংস্কার | করানো |
| He had a mechanic | <u>repair</u> | the car | = সে তাকে | দিয়ে গাড়ি | মেরামত | করানো |
| Karnal had the police | <u>recover</u> | his painting | = কামাল | পুলিশকে দিয়ে তার চিত্রকর্ম | পুনরুদ্ধার | করানো |

{ PSC Job 2010 }

{ CU : 2013 }

ইংরেজি বাক্যগুলো মুখস্থ করার দরকার নেই ।
বাংলা অর্থ বুঝে বুঝে English Sentence-গুলো জোর জোরে উচ্চারণ করো ।

Get: 'কাউকে দিয়ে কোন কাজ করিয়ে নেয়া' বুঝানো হয় ।

| | | | | | |
|-----------|--------------------|-------|------------|----------------|---------|
| I got him | to repair it | = আমি | তাকে দিয়ে | মেরামত করলাম | এটি |
| I got him | to wash it. | = আমি | তাকে দিয়ে | ধোয়লাম | এটি |
| I got her | to do it. | = আমি | তাকে দিয়ে | করলাম | এটি |
| I got her | to write it. | = আমি | তাকে দিয়ে | লেখলাম | এটি |
| I got her | to clean it. | = আমি | তাকে দিয়ে | পরিষ্কার করলাম | এটি |
| I got him | to submit it. | = আমি | তাকে দিয়ে | জমা দেয়লাম | এটি |
| I got her | to bake the bread. | = আমি | তাকে দিয়ে | সেঁকলাম | রুটিটি |
| I got him | to shut the door. | = আমি | তাকে দিয়ে | বন্ধ করলাম | দরজাটি |
| I got him | to cook the food. | = আমি | তাকে দিয়ে | রান্না করলাম | খাবারটি |
| I got him | to paint the car. | = আমি | তাকে দিয়ে | রং করলাম | গাড়িটি |
| I got him | to check the car. | = আমি | তাকে দিয়ে | পরীক্ষা করলাম | গাড়িটি |
| I got him | to catch the fish. | = আমি | তাকে দিয়ে | ধরলাম | মাছটি |
| I got him | to cut my hair. | = আমি | তাকে দিয়ে | কাটলাম আমার | চুল |
| I got him | to solve the math. | = আমি | তাকে দিয়ে | করলাম | অংকটি |
| I got him | to make the cake. | = আমি | তাকে দিয়ে | বানলাম | কেকটি |
| I got him | to buy the book. | = আমি | তাকে দিয়ে | কেনলাম | বইটি |

Causative: GET / Got + ব্যক্তি + to + verb-এর মূল শব্দ ।

Lesson # 10: Causative Verbs

| | | | | | |
|----------------------|-----------------------------|------------|------|-----------------------------|----------------|
| He got Jaber রাজি | <u>to mail</u> to + verb | his letter | = সে | জাবেরকে দিয়ে তার চিঠি | মেইল করালো |
| He got Jaber | <u>to edit</u> | his book | = সে | জাবেরকে দিয়ে তার বই | সংশোধন করালো |
| He got his servant | <u>to groom</u> | the cat | = সে | তার চাকরকে দিয়ে বিড়ালটিকে | পরিপাটি করালো |
| He got his servant | <u>to wash</u> | his room | = সে | তার চাকরকে দিয়ে তার রুম | পরিষ্কার করালো |

{ CU, B unit : 2012-13 }

| | | | | | |
|--------------------|---------------------|-------------|-----------------------------|-----------------------------------|----------------|
| He got Jaber | <u>to finish</u> | the work | = সে | জাবেরকে দিয়ে কাজটি | শেষ করালো |
| He got a mason | <u>to renovate</u> | his house | = সে | রাজমিস্ত্রীকে দিয়ে তার বাড়ি | সংস্কার করালো |
| He got his brother | <u>to discharge</u> | goods | = সে | তার ভাইকে দিয়ে মালপত্র | খালস করালো |
| He got a barber | <u>to trim</u> | his hair | = সে | একজন নাপিতকে দিয়ে তার চুলকে | পরিপাটি করালো |
| He got a doctor | <u>to examine</u> | his eyes | = সে | একজন ডাক্তারকে দিয়ে তার চোখ | পরীক্ষা করালো |
| He got a typist | <u>to compose</u> | his report | = সে | একজন টাইপিষ্টকে দিয়ে তার রিপোর্ট | টাইপ করালো |
| He got him | <u>to adorn</u> | his house | = সে | তাকে দিয়ে তার বাড়ি | সাজালো |
| He got a labourer | <u>to move</u> | his load | = সে | একজন শ্রমিককে দিয়ে তার বোঝা | সরালো |
| He got a coolie | <u>to carry</u> | his bag | = সে | একজন কুলিকে দিয়ে তার ব্যাগ | বহন করালো |
| He got her | <u>to dye</u> | his cloth | = সে | তাকে দিয়ে তার জামা | রং করালো |
| He got Rafique | <u>to clean</u> | the floor | = সে | রফিককে দিয়ে মেঝেটি | পরিষ্কার করালো |
| He got his servant | <u>to mow</u> | his garden | = সে | তার চাকরকে দিয়ে তার বাগান | পরিষ্কার করালো |
| He got her | <u>to do</u> | the task | = সে | তাকে দিয়ে | কাজটি করালো |
| He got a mechanic | <u>to set</u> | his machine | = সে | একজন মেকানিককে দিয়ে তার | যেইনটি বসালো |
| Please get someone | <u>to fix</u> | my phone | = দয়া করে কাউকে দিয়ে আমার | ফোনটা | সেঁরাতে করাত |

The teacher got his students *to stay* in the classroom.

= শিক্ষক তার ছাত্রদের শ্রেণিকক্ষে অবস্থান করালেন।

I will get an electrician *to mend* the heating machine.

= আমি একজন ইলেকট্রিশিয়ানকে দিয়ে যিটি যেইনটিকে সেঁরাতে করাবো।

{CU, D unit : 2011-12}

{PSC Job}

{CU : 2015-16}

উদাহরণের মাধ্যমে Make + ব্যক্তির causative শেখা যাক :

| | | | | | | | | | | | | | | |
|---|------|-----|--------|---------------|---------|-------|-------|-------|--------|--------------|----------|-----------|------|---------|
| I | made | him | do | this job. | = আমি | তাকে | বাধ্য | করলাম | করতে | এই | কাজটি | | | |
| I | made | him | do | his homework. | = আমি | তাকে | বাধ্য | করলাম | করতে | হোমওয়ার্কটি | | | | |
| I | made | him | free | the child. | = আমি | তাকে | বাধ্য | করলাম | ছোড় | দিতে | শিশুটিকে | | | |
| I | made | him | walk | two miles. | = আমি | তাকে | বাধ্য | করলাম | হাঁটতে | দুই | মাইল | | | |
| I | made | him | listen | to it. | = আমি | তাকে | বাধ্য | করলাম | এটি | শুনতে | | | | |
| I | made | him | come | in time. | = আমি | তাকে | বাধ্য | করলাম | আপনে | সময়মত | | | | |
| I | made | him | write | it. | = আমি | তাকে | বাধ্য | করলাম | লিখতে | এটি | | | | |
| I | made | him | pay | the bill. | = আমি | তাকে | বাধ্য | করলাম | দিতে | বিলটি | | | | |
| I | made | her | child | take | a nap. | = আমি | বাধ্য | করলাম | একটু | ঘুমাত | | | | |
| I | make | him | work | on | Friday. | = আমি | তাকে | বাধ্য | করি | কাজ | করতে | শুক্রবারে | | |
| I | make | him | drink | coffee. | = আমি | তাকে | বাধ্য | করি | পান | করতে | কফি | | | |
| I | make | him | go | with | him. | = আমি | তাকে | বাধ্য | করি | যেতে | তার | সাথে | | |
| I | made | the | cat | climb | the | tree. | = আমি | বাধ্য | করলাম | বেড়া | টিকে | বেয়ে | উঠতে | গাছটিতে |
| I | made | him | feed | the | cow. | = আমি | তাকে | বাধ্য | করলাম | খাওয়াতে | গরুটিকে | | | |
| I | made | him | type | the | letter. | = আমি | তাকে | বাধ্য | করলাম | টাইপ | করতে | চিঠিটি | | |
| I | made | him | clean | the | room. | = আমি | তাকে | বাধ্য | করলাম | পরিষ্কার | করতে | কক্ষটি | | |
| I | made | him | wipe | the | floor. | = আমি | তাকে | বাধ্য | করলাম | মুছতে | মেঝেটি | | | |

তাহলে পাওয়া গেলো :

স্বীকৃতির : Make / Made + ব্যক্তি + Verb-এর মূল শব্দ ।

Causative : Let + base form

LET: যারা কাউকে অনুমতি দেয়া বা করতে দেয়া বুঝায়।

01. Tamim's dad let him play.

অনুমতি দিল

Base form

বাক্যের অর্থ

তামিমের বাবা তাকে খেলার অনুমতি দিলেন।

= Tamim's dad allowed him to play.

= Mark's dad permitted him to play.

02. Our boss let us leave the meeting early.

অনুমতি
দিল

বাক্যের অর্থ

আমাদের বস আমাদেরকে জরুরি জরুরি *meeting* ত্যাগ করার অনুমতি দিলেন।

03. Manager let him leave early from work.

বাক্যের অর্থ

ম্যানেজার তাকে কাজ থেকে আগে আগেই যেতে দিলেন।

পরের page-এ আরো বাক্য দেয়া আছে

Scoutfir's প্রতিভা JSC / SSC English পড়ে টিউপনি শুরু করো

| | | | |
|---------------------------|---------------|--------------|--------------------------|
| He let us go | = তিনি আমাদের | যেতে | দিয়েলন। {RU : 2013-14} |
| He let us sit | = তিনি আমাদের | বসতে | দিয়েলন। |
| He let us play | = তিনি আমাদের | খেলাতে | দিয়েলন। |
| He let us enter | = তিনি আমাদের | প্রবেশ করতে | দিয়েলন। |
| He let us come | = তিনি আমাদের | আসতে | দিয়েলন। |
| He let us write | = তিনি আমাদের | লিখতে | দিয়েলন। |
| He let us read | = তিনি আমাদের | পড়তে | দিয়েলন। |
| He let us leave | = তিনি আমাদের | চলে যেতে | দিয়েলন। |
| He let us watch | = তিনি আমাদের | দেখতে | দিয়েলন। |
| He let us enjoy | = তিনি আমাদের | উপভোগ করতে | দিয়েলন। |
| He let him choose | = তিনি তাকে | বেছে নিতে | দিয়েলন। {JU : 2015-16} |
| He let me play the guitar | = তিনি আমাকে | গিটার বাজাতে | দিয়েলন। {PSSC Job 2003} |
| She did not let me see | = তিনি আমাকে | দেখতে | দিয়েলন না। |
| She did not let me go | = তিনি আমাকে | যেতে | দিয়েলন না। |
| She did not let me choose | = তিনি আমাকে | বেছে নিতে | দিয়েলন না। |
| She did not let me play | = তিনি আমাকে | খেলাতে | দিয়েলন না। |
| She did not let me enter | = তিনি আমাকে | রুকতে | দিয়েলন না। |
| She did not let me sleep | = তিনি আমাকে | ঘুমতে | দিয়েলন না। |

Help যদিও Causative Verb নয়,
কিন্তু এটির সাথে Verb-এর
base form / infinitive ব্যবহৃত হয়।

01. S@ifur's helped me get this job.

বাক্যের অর্থ

S@ifur's সাহায্য করেছিলেন আমাকে এই চাকুরিটি পেতে।

অথবা

02. S@ifur's helped me to get this job.

বাক্যের অর্থ

S@ifur's আমাকে সাহায্য করেছিল এই চাকুরিটি পেতে।

Rule

HELP-এর পর verb-এর base form অথবা
infinitive form দুটি-ই বসতে পারে।

03. These stories always **help** him **sleep** better.

বাক্যের অর্থ

এই গল্পগুলো সবসময়ই তাকে আরো ভালো ঘুমাতে সাহায্য করে।

04. We should **help** Jennifer **study** for her final exam.

বাক্যের অর্থ

final পরীক্ষার জন্য Jennifer-কে গভূষণা করতে আমাদের সাহায্য করা উচিত।

পরের page-এ help-এর আরো উপস্থাপনা আছে

Word শিখতে হয় Sentence-এ ব্যবহারের মাধ্যমে।

- I helped him to repair it = আমি সাহায্য করেছিলাম তাকে মেরামত করতে এটি।
 I helped him to wash it. = আমি সাহায্য করেছিলাম তাকে ধুইতে এটি।
 I helped her to do it. = আমি সাহায্য করেছিলাম তাকে করতে এটি।
 I helped her to write it. = আমি সাহায্য করেছিলাম তাকে লিখতে এটি।
 I helped her to clean it. = আমি সাহায্য করেছিলাম তাকে পরিষ্কার করতে এটি।
 I helped him to submit it. = আমি সাহায্য করেছিলাম তাকে জমা দিতে এটি।
 I helped him to bake the bread. = আমি সাহায্য করেছিলাম তাকে স্নেকতে রুটিটি।
 I helped him to shut the door. = আমি সাহায্য করেছিলাম তাকে বন্ধ করতে দরজাটি।
 I helped him to cook the food. = আমি সাহায্য করেছিলাম তাকে রান্না করতে খাবারটি।
 I helped him repair it = আমি সাহায্য করেছিলাম তাকে মেরামত করতে এটি।
 I helped him wash it. = আমি সাহায্য করেছিলাম তাকে ধুইতে এটি।
 I helped her do it. = আমি সাহায্য করেছিলাম তাকে করতে এটি।
 I helped her write it. = আমি সাহায্য করেছিলাম তাকে লিখতে এটি।
 I helped her clean it. = আমি সাহায্য করেছিলাম তাকে পরিষ্কার করতে এটি।
 I helped him submit it. = আমি সাহায্য করেছিলাম তাকে জমা দিতে এটি।
 I helped her bake the bread. = আমি সাহায্য করেছিলাম তাকে স্নেকতে রুটিটি।
 I helped him shut the door. = আমি সাহায্য করেছিলাম তাকে বন্ধ করতে দরজাটি।
 I helped him cook the food. = আমি সাহায্য করেছিলাম তাকে রান্না করতে খাবারটি।

ইংরেজি বাক্যগুলো মুখস্থ করার দরকার নেই।

বাংলা অর্থ বুঝে বুঝে English Sentence-গুলো জোরে উচ্চারণ করে।

Make + Past Participle (Not Causative)

* Make + Past Participle : নিজে কোন কিছু করা বা হওয়া বুঝাতে ।

1. She had to shout to **make herself heard**.
অর্থ তাকে চিৎকার করতে হয়েছিল তার কথা শুনানোর জন্য । তার মানে, অন্যরা যাতে তার কথা **শুনতে** পায়, সেজন্য তাকে চিৎকার করে বা জোর বলতে হয়েছিল ।
2. I can **make myself understood** in English. (আমি ইংরেজিতে নিজের কথা বুঝাতে পারি)
3. They made themselves **known** to the minister. (তারা মন্ত্রীর কাছে নিজেদের পরিচিত করিয়েছিল)

নিচের অংশটুকু Sofifur's Competitive Vocabulary বই থেকে উদ্ধৃত

BAN (ব্যান)

- (১) কোনো কিছু নিষিদ্ধ ঘোষণা করা, (২) নিষেধাজ্ঞা আরোপ করা । (৩) নিষেধাজ্ঞা ।
1. To **ban** something means to state officially that it must not be done, shown, used, etc.
উদাহরণ Religion was **banned** by the Communist countries.
অনুবাদ সাম্যবাদী দেশগুলো ধর্মকে নিষিদ্ধ ঘোষণা করেছিল ।
2. To **ban** someone from doing something means to state officially that he is not allowed to do it.
উদাহরণ Under-18 youths are **banned** from driving any car.
অনুবাদ ১৮ বৎসরের কম বয়সীদের জন্য গাড়ী চালানো নিষিদ্ধ ।
3. A **ban** is an official statement that something must not be done, shown, used, etc.
উদাহরণ There was no **ban** on advertising of cigarettes on Satellite Television.
অনুবাদ সিগারেটের বিজ্ঞাপনের উপর স্যাটেলাইট টেলিভিশনে কোন নিষেধাজ্ঞা নেই ।

Synonym

- (1) & (2) **prohibit** (প্রোহিবিট) - বাধা দেওয়া । | গণপূর্ত **অধিদপ্তর: 20171**
forbid (ফরবিড) - বাধা দেওয়া ।
- (3) **restriction** (রেস্ট্রিকশন) - বাধা-নিষেধ । *proscribe* (প্রসক্রাইব) - নিষিদ্ধ করা ।
interdict (ইন্টারডিক্ট) - নিষেধাজ্ঞা দেওয়া; নিষেধাজ্ঞা ।

Antonym

- (1) & (2) **permit** (পারমিট) - অনুমতি দেওয়া । *allow* (অলাউ) - অনুমতি প্রদান করা ।
- (3) **permission** (পারমিশন) - সম্মতি । *consent* (কনসেন্ট) - সম্মতি বা রাজি ।

Lesson-11

Right form of verb

Right অর্থ সঠিক, form অর্থ রূপ, of verb মানে ক্রিয়ার। Right form of verb অর্থ ক্রিয়ার সঠিক রূপ।

উদাহরণের মাধ্যমে Right form of verb দেখা যাক :

01. Subject একজন / একটি হলে verb-টি am বা is বা was হয়।

| | | | | | | |
|-------|-----|--------------|---------|-------|------|------------|
| I | am | a student. | = আমি | হই | একজন | শিক্ষার্থী |
| I | am | a teacher. | = আমি | হই | একজন | শিক্ষক |
| I | am | a player. | = আমি | হই | একজন | খেলায়াড়। |
| I | am | a doctor. | = আমি | হই | একজন | ডাক্তার |
| I | was | a pilot. | = আমি | ছিলাম | একজন | পাইলট |
| I | was | a teacher. | = আমি | ছিলাম | একজন | শিক্ষক |
| He | was | a pilot. | = সে | ছিলো | একজন | পাইলট |
| She | is | my sister. | = সে | হয় | আমার | বোন |
| He | is | my friend. | = সে | হয় | আমার | বন্ধু |
| Fahad | was | your friend. | = ফাহাদ | ছিলো | আমার | বন্ধু |
| Karim | is | my brother. | = করিম | হয় | আমার | ভাই |
| Jony | is | my son. | = জনি | হলো | আমার | ছেলে |

অর্থাৎ, Subject
একজন বা একটি
হলে verb-টি am
বা is বা was হয়।

02. I, You, He / She, They-এর পর verb-এর রূপ।

| | | | | | | |
|-----|------|----------------|-----------|------|------|------------|
| I | have | a pen. | = আমার | আছে | একটি | কলম |
| I | have | a book. | = আমার | আছে | একটি | বই |
| You | have | a pen. | = তোমার | আছে | একটি | কলম |
| You | have | a playground. | = তোমাদের | আছে | একটি | খেলার মাঠ |
| You | were | a leader. | = তুমি | ছিলে | একজন | নেতা |
| You | were | a painter. | = তুমি | ছিলে | একজন | চিত্রকর |
| You | are | a student. | = তুমি | হও | একজন | শিক্ষার্থী |
| You | are | good students. | = তোমরা | হও | ভালো | শিক্ষার্থী |
| He | has | a piano. | = তার | আছে | একটি | পিয়ানো |
| She | has | a car. | = তার | আছে | একটি | গাড়ি |

I-এর পরে have বসে।

You-এর পরে are,
were, have বসে।

He / She-এর পরে has।

| | | | |
|----------------------|-------------|----------------|--|
| They have a library. | = তাদের আছে | একটি লাইব্রেরী | |
| They have a school. | = তাদের আছে | একটি স্কুল | |
| They were members. | = তারা ছিলো | সদস্য | |
| They are my friends. | = তারা হয় | আমার বন্ধু | |
| They are honest. | = তারা হয় | সৎ | |

They-এর পরে are, were, have বসে।

03. The brave অর্থ সাহসীরা, The poor অর্থ দরিদ্ররা, The rich অর্থ ধনীরা। তাই এগুলোর সাথে *are, were, have* হয়। নিচে বাক্যের মধ্যে উদাহরণের মাধ্যমে শেখা যাক :

The brave **are** always winners. = সাহসীরা সব সময় বিজয়ী ।
 The poor **are** always happy. = গরিবরা সব সময় সুখী ।
 The rich **are** not always happy. = ধনীরা সব সময় সুখী নয় ।

04. *or, nor, either ... or, neither ... nor, not only ... but also*-এর ক্ষেত্রে

or, nor বা *but also*-এর পরে যে **subject** থাকে, **verb**-টাও ঐ রকম হয়।

এখন উদাহরণ দেখা যাক :

They or their uncle was responsible for it. = তারা অথবা তাদের চাচা এটির জন্য দায়ী ছিলেন।
 উপরে 'or'-এর পরে আছে *their uncle*; তার মানে, একজন ব্যক্তি। অতএব, *was* হলো।

She or they were responsible for it. = সে অথবা তারা এটির জন্য দায়ী ছিলো।
 উপরে 'or'-এর পরে আছে *they*; এই কারণে *were* হলো।

We or our leader has taken it. = আমরা অথবা আমাদের নেতা এটি নিয়েছেন।
 He or his friends have done this work. = সে অথবা তার বন্ধুরা এই কাজটি করেছে।

Neither you nor he is responsible. = তুমি অথবা সে কেউ দায়ী নয়।

Neither he nor his brothers are present today. = সে কিংবা তার ভাইদের কেউই আজ উপস্থিত নয়।

Either the pen or the book is on the table. = হয় কলমটি অথবা বইটি টেবিলের উপর আছে।

Either the pen or the books are on the table. = হয় কলমটি অথবা বইগুলি টেবিলের উপর আছে।

Not only they but also she takes responsibility. = শুধু তারা নয় সেও দায়িত্ব নেয়।
 Not only you but also they have done this. = শুধু তুমিই নয় তারাও এটি করেছে।

Not only Karim but also his friends are going there. = শুধু কারিমই নয় তার বন্ধুরাও যাচ্ছে।

05. নিজের উদাহরণ দেখা যাক : (have / are / were) হয়।

You, he and I are close friends. = তুমি, সে এবং আমি ঘনিষ্ঠ বন্ধু।
 I, you and he are guilty. = আমি, তুমি এবং সে হলো অপরাধী।
 Rahim and Karim have done this. = রহিম এবং কারিম ইহা করেছে।
 এখন, *You, he and I* মানে তিনজন। একের অধিক হওয়ায় *are* ও *have* হয়েছে। *and* অর্থ হলো এবং। সহজেই বুঝা যায় *and* (= এবং) দিয়ে যুক্ত হয়তো *subject*-টা অবশ্যই হয়ে যায় একাধিক।

Lesson # 11: Right Form of Verb

06.

neither (= কেউই না) এবং *either* (= দুই জনের মধ্যে একজন) শব্দগুলো দ্বারা একজন বুঝাতে বলে verb হয়েছে *is / has / was* প্রভৃতি।

One of ..., Each of ..., Neither of ..., Either of ... এর ব্যবহার। যেমন :

☑ One of the boys is nice.

= বালাকদের

একজন

হলো

ভালো

সমাধান

কে সুন্দর ? বালাকদের একজন।

একজন বা *one* হওয়াতে *verb* হয়েছে '*is*'।

One of the doctors **is** specialist.

= ডাক্তারদের

একজন

হলেন

বিশেষজ্ঞ

One of the members **has come.**

= সদস্যদের

একজন

এসেছে

Each of the players **was absent.**

= খেলোয়াড়দের

প্রত্যেকেই

অনুপস্থিত

ছিলো

☑ Each of the girls

was present.

= বালিকাদের

প্রত্যেকেই

উপস্থিত

ছিলো

সমাধান

কারা উপস্থিত ছিলো ? বালিকাদের *each* বা প্রত্যেকেই।

তার মানে, একজন। তাই, '*was*' হয়েছে।

Neither of my friends **is** responsible.

= আমার বন্ধু

দু'জনের

কেউই

দায়ী নয়

Neither of the farmers **has** gone.

= কৃষক

দু'জনের

কেউই

যায় নাই

Neither of them **has** done it.

= তাদের

দু'জনের

কেউই

কাজটি করেনি

Neither of the women **was** wounded.

= মহিলা

দু'জনের

কেউই

আহত হয়নি

Neither of the sellers **was** smart.

= বিক্রেতা

দু'জনের

কেউই

স্মার্ট নন

Neither of the speakers **was** present.

= বক্তা

দু'জনের

কেউই

উপস্থিত নন

Either of the boys **has** done this.

= দু'জন

বালকের

একজন

এটি করেছে

Either of the nurses **is** responsible.

= দু'জন

নার্সের

একজন

দায়ী

Either of the teachers **was** absent.

= দু'জন

শিক্ষকের

একজন

অনুপস্থিত ছিলেন

Either of the men **was** guilty.

= দু'জন

লোকের

একজন

অপরাধী

Either of the guests **was** pleased.

= দু'জন

মেহমানের

একজন

সন্তুষ্ট

ছিলেন

One-third, three-fifths প্রভৃতির Verb

07. Two-thirds, three-fifths, half প্রভৃতির পরে 'is'-ও হতে পারে, 'are'-ও হতে পারে।

Two-thirds of the work is done. = কাজটির দুই তৃতীয়াংশ করা হয়েছে।

the work অর্থ হলো "কাজটি"।

তার মানে, একটা কাজ।

এটির যত অংশই করা হোক, সেগুলোকে একটা হিসেবে ধরা হয়।

তাই work-এর two-thirds-ও হলো একটা।

তাই বাক্যের মধ্যে 'is' হলো।

নিচের উদাহরণগুলো বুঝা যাক :

One-third of the roads are broken. = রাস্তাগুলোর এক-তৃতীয়াংশ ভাঙ্গা।

Roads অর্থ রাস্তাগুলো। তার মানে, একের বেশি রাস্তা।

অতএব রাস্তাগুলোর এক-তৃতীয়াংশকেও একাধিক হিসেবে বিবেচনা করা হয়।

তাই are হয়। অর্থাৎ one-third are broken; কীনের one-third ? উত্তর: of the roads বা রাস্তাগুলোর।

Three-fifths of the work is done. = কাজটির তিন পঞ্চমাংশ করা হয়েছে।

Half of the work was done. = কাজটির অর্ধেক করা হয়েছিলো।

Half of the apples are bad. = আপেলগুলোর অর্ধেক খারাপ।

apples (আপেলস) অর্থ হলো অনেকগুলো আপেল।

অনেক-এর অর্ধেকও অনেক, তাই are হলো।

verb এবং subject-এর মধ্যে এই মিল রাখাকে আমাদের ভাষায় বলে subject-verb-agreement।

Half of the apples have been eaten. = আপেলগুলোর অর্ধেক খাওয়া হয়েছে।

One-third / অর্থাংশের right form of verb

- ☑ One-fourth of the students are present. = শিক্ষার্থীদের এক-তৃতীয়াংশ উপস্থিত ।

অর্থ বুঝে সমাধান

Students = ছাত্রগণ = অনেক ছাত্র = plural ।

এই 'অনেক'-এর one-fourth-ও অনেক বা plural ।

তাই are হলো ।

- ☑ One-third of the apple is rotten. = আপেলটির এক-তৃতীয়াংশ পঁচা ।

অর্থ বুঝে সমাধান

The apple = আপেলটি = একটি আপেল = singular ।

তাহলে এটির one-third-ও singular ।

তাই, is হলো ।

- ☑ Two-thirds of the book has been written. = বইটির দুই তৃতীয়াংশ লিখা হয়েছে ।

অর্থ বুঝে সমাধান

The book = বইটি = একটি বই ।

আর, একটা বইয়ের দুই-তৃতীয়াংশকেও ধরা হয় একটা মানে singular ।

তাই, has হলো ।

- ☑ Two-thirds of the books have been sold. = বইগুলির দুই তৃতীয়াংশ বিক্রয় হয়েছে ।

অর্থ বুঝে সমাধান

The books = বইগুলো = অনেক বই ।

তাহলে এটির Two-thirds-ও অনেক বা plural ।

তাই, have হলো ।

08. as well as, along with, together with, in addition to, accompanied by ইত্যাদি শব্দগুচ্ছের আগের subject অনুসারে verb হয়।

Alom as well as his brothers has come here. = আলম তার ভাইদেরসহ এখানে এসেছে।
The boy as well as his parents has come here. = বালকটি তার পিতামাতাসহ এখানে এসেছে।
The boys as well as the teacher have come here. = বালকগুলো তাদের শিক্ষকসহ এখানে এসেছে।
Rana, along with his brothers, was present. = তার ভাইদেরসহ রানা উপস্থিত ছিলো।

You, along with your friends, have eaten. = তোমার বন্ধুরাসহ তুমি খেয়েছ।
Mou, along with her cousins, is going there. = তার কামিনরাসহ মৌ উপস্থিত হচ্ছে উদ্গরে।

Nasir with his brother is present. = তার ভাইসহ নাসির উপস্থিত।
The boy with the girls is present. = মেয়েদেরসহ ছেলেটা উপস্থিত।
The girls with the boy are present. = ছেলেটাসহ মেয়েরা উপস্থিত।

They accompanied by their father have come. = তাদের পিতাসহ তারা এসেছে।
I accompanied by my friends am responsible. = আমার বন্ধুরাসহ আমি দায়ী।
She accompanied by her children is coming. = তার সন্তানরাসহ সে আসছে।

John in addition to his villagers has claimed. = গ্রামবাসীর সাথে John অভিযোগ করেছে।
Rony in addition to her parents is responsible. = তার পিতা-মাতাসহ রনি দায়ী।
Nasir together with his brothers is present. = তার ভাইয়েরাসহ নাসির উপস্থিত।
Nasir together with his sisters was absent. = তার বোনোরাসহ নাসির ছিলো অনুপস্থিত।
Nasir together with his roommates has come. = তার রুমমেটরাসহ নাসির এসেছে।

09. politics (রাজনীতি), civics (পৌরনীতি), statistics (পরিসংখ্যান), mathematics (গণিত), physics (পদার্থবিদ্যা) প্রভৃতি হলো এক-একটা subject বা বিষয়ের নাম। তাই, এদের পরে is হয়।
The news of his accident is shocking. = তার দুর্ঘটনার সংবাদটি মর্মান্বিতকারী।
 এখানে *the news* অর্থ সংবাদটি, তার মানে একটি সংবাদ। এজন্য verb is হয়েছে।
The news of his success is surprising. = তার সফলতার সংবাদটি বিশ্ময়কর।
The gallows is a wooden structure. = ফাঁসির কাঠটি কাঠের তৈরি।
the gallows অর্থ ফাঁসির কাঠটি, মানে একটি জিনিস, এজন্য is হয়েছে।
Politics is not permitted in my college. = আমার কলেজে রাজনীতি অনুমোদিত নয়।
Mathematics is my favourite subject. = গণিত হলো আমার প্রিয় বিষয়।
Civics is not my favorite subject. = পৌরনীতি আমার প্রিয় বিষয় নয়।
Statistics is your favorite subject. = পরিসংখ্যান হলো তোমার প্রিয় বিষয়।
Physics is a very hard subject. = পদার্থবিদ্যা হলো একটা কঠিন বিষয়।

মন দিয়ে পড়ো এই page

10. Who, which ও that (= যেটা) যাক বুঝায়, verb ও সে অনুযায়ী হবে।

উদাহরণের মাধ্যমে দেখা যাক:

The book which is on the table is red. = যে বইটি টেবিলের উপর সেটি হয় লাল।
 which অর্থ যেটি মানে 'বইটি' অর্থাৎ, the book; বইটি হলো একটি জিনিস, তাই verb হয়েছে is।

The books which are on the table are red. = যে বইগুলি টেবিলের উপর সেগুলি হয় লাল।
 which অর্থ যেগুলো মানে 'বইগুলো' অর্থাৎ, the books; বইগুলো হলো একটির বেশি, তাই verb হয়েছে are।

This is the book which is for you. = এটি হলো বইটি যেটা তোমার জন্য।

It is I who am to blame. = আমিই দোষী।

It is they who are to blame. = তারাি দোষী।

It is you who are to blame. = তুমিই দোষী।

It is you who are responsible. = তুমিই দায়ী।

Karim who is my friend was not present. = করিম যে আমার বন্ধু সে ছিলো না উপস্থিত।

Rony who is in class 5 is not attentive. = রনি যে ক্লাস ফাইভে পড়ে সে মনোযোগী নয়।

11. Of-এর আগের শব্দটাই হলো Subject। অর্থ বুঝলে সহজেই verb ও subject নো যায়।

That road of this village is not good. = এই গ্রামের ঐ রাস্তাটি ভালো নয়।

The roads of Chittagong are not good. = চট্টগ্রামের রাস্তাগুলো ভালো নয়।

12. Dina ও Rina হল দুইজন, এজন্য are হয়েছে এবং Rima ও Mita দুইজন বলে বাক্যে have হয়েছে।

Dina and Rina are close friends. = দিনা এবং রিনা হলো ঘনিষ্ঠ বন্ধু।

Rima and Mita have arrived there. = রিমা এবং মিতা সেখানে পৌঁছেছে।

13. Every অর্থ প্রতিটি, তার মানে, একটি। এজন্য বাক্যে is হয়।

Every flower is the gift of Allah. = প্রতিটি ফুল আল্লাহর দান।

Everybody is present here. = এতোকেই এখানে উপস্থিত।

01613 43 21 26

Each বা everybody অর্থ এতোকে মানে একজন, এজন্য is হয়। someone মানে কেউ বা কোনো একজন; nothing মানে একটিও না। এজন্য বাক্যে এদের পর is হয়।

Someone is present there. = কোন একজন সেখানে উপস্থিত।

Nothing is useless on earth. = দুনিয়াতে কোনো কিছুই অর্থহীন নয়।

Each of them is absent today. = তাদের এতোকেই আজ অনুপস্থিত।

Exercise : (Right Form of Verb)

01. Choose the correct sentence. [১১তম বিসিএস; পোস্টাল অপারেটর-১৬; গ্রাক-প্রাথমিক সহকারী শিক্ষক-১৭]
- The rich are not always happy.
 - Rich is not always happy.
 - The rich is not always happy.
 - The rich are not happy always.

সমাধান The rich (= ধনীরা), the poor (= গরীবরা) অভূতি শব্দগুলো বুঝায় একাধিক মানুষকে। তাই ^{are} হয়। এজন্য (b) ও (c) ভুল উত্তর। 'সর্বদাই সুখী' এর ইংরেজি হল - always happy। happy always ভুল বলে (d) বাদ। ∴ Ans. (a)।

02. I prefer swimming to _____ [JU 'D' 2012-13]
- walk
 - walking
 - walked
 - having walked

সমাধান অর্থাৎ, আমি হাঁটার চেয়ে সাঁতার কাটা বেশি পছন্দ করি। এখানে "হাঁটা" ইংরেজি হল *walking*। তাছাড়া swimming-এর সাথে মিল রেখে *walking* হয়েছে। ∴ Answer (b)।

03. He gave up _____ football when he got married. [২৬তম বিসিএস; উপায়েনা মহিলা বিষয়ক কর্মকর্তা-১৬; ঢাবি 'স' ১৬-১৭]
- to play
 - playing
 - play
 - of playing

সমাধান অর্থাৎ, সে ছেড়ে দিল খেলাধুলা = He gave up playing; ... ছেড়ে দিল ধূমপান = ... gave up smoking; ... ছেড়ে দিল সাঁতার কাটা = gave up swimming- এভাবে সঠিক। ∴ Ans. (b)।

04. Would you mind _____ a song? [সহকারী থানা শিক্ষা অফিসার-১৫; রাবি: ০৫-০৬]
- sang
 - singing
 - to sing
 - sings

সমাধান একটি গান গেয়ে = singing a song; অর্থাৎ, কিছু মনে না করলে তুমি কি একটি গান গাইবে? ∴ Ans. (b)।

05. Would you mind (to take) simply a cup of coffee? [১১তম প্রভাষক নিবন্ধন-১৪; বেরোরি 'সি' ২০১৬-১৭]
- to take
 - taking
 - take
 - taken

সমাধান এক কাপ কফি পান করে বা খেয়ে = taking a cup pf coffee; অর্থাৎ, শুধু এক কাপ কফি তুমি খেয়ে গেলে কিছু মনে করবে না তো? ∴ Answer (b)।

06. I went to the library with a view to _____ there. [বেরোরি 'ই' ২০১৬-১৭]
- read
 - have read
 - reading
 - having read

সমাধান পড়ার উদ্দেশ্যে = with a view to reading; খেলার উদ্দেশ্যে = with a view to playing; আমি লাইব্রেরি ত গিয়েছিলুম সেখানে পড়ার উদ্দেশ্যে। ∴ Answer (c)।

Lesson # 11: Right Form of Verb

07. He had to stop _____
a. smoke b. smoking

c. taking smoke

[জাতীয় বিশ্ব. ২০১২-১৩]
d. smokes

08. I am used to _____ coffee in the morning now.
a. drink b. drank

c. drunk

[চবি: 'ব' ২০১৬-১৭]
d. drinking

09. I'm used _____ in crowded places.
a. to study b. to studying

c. studying

[চবি: 'ব' ২০১৫-১৬]
d. the study

10. When I was young, I used to _____ stamps.
a. collecting b. collected

c. collect

[জবি. ২০০৯-১০]
d. collects

11. I really enjoy (speak) English.
a. to speak b. speak

c. speaking

[রাবি. ২০১০-১১]
d. spoke

12. Do you enjoy _____ cricket matches on TV?
a. to watch b. to be watching

c. watching

[চবি ২০১০-১১]
d. for watching

13. You can't stop me _____ what I want.
a. doing b. do

c. to do

[চবি: ২০০২-০৩]
d. that I do

14. To check acidity, one had better _____ litmus paper.
a. using b. useful

c. usable

[চবি. 'A' 2015-16]
d. use

15. had better ব্যবহৃত হয় *should* অর্থে। যেমন: had better go = যাওয়া উচিত; had better do = করা উচিত; had better use = ব্যবহার করা উচিত। ∴ Answer (d)।

English-এ অন্যস্ব কোর্সে অর্থ বোঝানো হয় না।

[তারিখ 2012-13]

15. You had better _____ or you will miss the train.
a. hurry
b. hurried
c. to hurry
d. hurrying

সমাধান had better hurry = তোমার তড়াতাড়ি করা উচিত। অর্থাৎ, তোমার তড়াতাড়ি করা উচিত নয়।
তুমি দ্রুত গিঙ্গ করবে। ∴ Answer (a)।

16. He ran fast lest he _____ miss the train. [২৩তম বিনিসিএস; বাংলাদেশ পল্লী বিদ্যুতায়ন কোর্স-১৫
ঐাখমিক বিদ্যালয় সত্করী শিক্ষক নিয়োগ; রবি. ২০১১-১২]
He ran to the station lest he – miss the train.
a. can
b. could
c. should
d. would

সমাধান অন্যকাজিত কোনকিছু যাতে না ষটে এমন বুঝাতে *lest*-এর পর *should* ব্যবহৃত হয়। অর্থাৎ, সেক
দৌড়েছিল এই আশংকায় যে সে দ্রুত গিঙ্গ করবে। ∴ Answer (c)।

17. Walk carefully lest _____ ? [১৩তম শিক্ষক নিবন্ধন-১৫]
a. you will fall
b. you should stumble
c. you would have fallen
d. you might lose the way

- সমাধান** অর্থাৎ, সতর্কতার সাথে হাঁটো এই আশংকায় যে তুমি হোচট খেয়ে পড়বে। ∴ Answer (b)।
18. _____ the letter tonight, she will post it tomorrow. [পিএসসি-০১]
a. To finish
b. Finishing
c. Finish
d. Finished

সমাধান “তুমিঙ্গর English বাক্যের অর্থ বুঝার” ক্ষমতা থাকলে
এই প্রশ্নটি solve করা মাত্র দুই সেকেন্ডের ব্যাপার।

আরি Saifur Rahman এটা solve করতে যেয়ে উত্তরগুলো শূন্যস্থানে বসিয়ে চিত্তা করতাম কোনটা ষাপ ষায়।
এক্ষেত্রে শুধু (b)-টাই ষাপ ষায়।

finishing the letter tonight = আজ রাতে চিঠিটি শেষ করিয়া;
যে finish করে বা শেষ করে, তার নাম আসবে কয়ার পরে।

পূর্ণ বাক্যের অর্থ

- Finishing the letter tonight, she will post it tomorrow.
(আজ রাতে চিঠিটি শেষ করে, সে কাল এটি ডাকে ষাড়বে।)

19. None of the students _____ a car. [রবি ‘ব’ ২০১২-১৩]
a. has
b. have
c. have got
d. own

সমাধান None ষারা বুঝায় ‘একজনও না’। তাই has ষয়েছে। ∴ Answer (a)।



The lion roared *loudly* (লাউডলি - জোরে).

(সিংহটি জোরে গর্জন করেছিলেন।)

সিংহটি কিভাবে roar (রোঅর - গর্জন করা) করেছিলেন -

এই প্রশ্নের উত্তর দিলো *loudly*।

এই *loudly* শব্দটি roar শব্দ সম্পর্কে তথ্য দিন যে, roar করেছিলেন জোরে।

এই roar (গর্জন করা) শব্দ হলো একটি verb বা ক্রিয়াপদ। আর, এযায়ের ভাষায়

verb সম্পর্কে যেই শব্দগুলো তথ্য দেয়, সেই শব্দগুলোকে বলে Adverb।

তাই, *loudly* হলো adverb। আরো কিছু উদাহরণ দেখা যাক :

| | | |
|----------|---------|-----------------------|
| He walks | slowly | - সে হাঁটে ধীরে |
| He eats | quickly | - সে খায় দ্রুত |
| He talks | gently | - সে কথা বলে অদৃভাবে। |

আরেকটি উদাহরণ

He is a *very* good boy. { সে একটি খুব ভালো ছেলে }

আমরা জানি, *Good* শব্দটি হলো Adjective।

কোন *good*, সেই সম্পর্কে বলতে গিয়ে বলা হলো *very good*।

তার মানে, *good* সম্পর্কে তথা এই adjective সম্পর্কে তথ্য দিন *very* শব্দটি। আর, এযায়ের ভাষায়

যে word কোনো Adjective-এর অবস্থা প্রকাশ করে, তাকে Adverb বলে।

তাই, *very* শব্দটি একটি Adverb।

Kinds of Adverb (Adverb-এর প্রকারভেদ)

অব অনুসারে Adverb-কে নিম্নলিখিত আট ভাগে ভাগ করা যায়:

- | | | | |
|-----------|----------|---------------------|--------------|
| a) Time | b) Place | c) Manner | d) Degree |
| e) Number | f) Order | g) Cause and effect | h) Assertion |
- এখন আমরা ৮ প্রকার Adverb শিখব উদাহরণের মাধ্যমে:

Adverb of Time (সময়)

Verb-কে when বা 'কখন' দ্বারা প্রশ্ন করলে যে উত্তর পাওয়া যায়, সেই শব্দটি Adverb of Time। যেন:

Rahim will go tomorrow. (রহিম আগামীকাল যাবে)

উপরের sentence-এ, "সে কখন যাবে"-এই প্রশ্নটির উত্তর হলো "tomorrow"।

তাই "tomorrow" শব্দটি Adverb of Time।

- | | |
|--|---|
| a. I saw him <u>yesterday</u> . | (আমি তাকে গতকাল দেখেছিলাম) |
| b. I will meet your father <u>tomorrow</u> . | (আমি আগামীকাল তোমার বাবার সাথে দেখা করবো) |
| c. I will go <u>after</u> school. | (আমি যাব স্কুল শেষ করার পর) |
| d. I went there <u>yesterday</u> . | (গতকাল আমি সেখানে গিয়েছিলাম) |
| e. I will meet him <u>now</u> . | (আমি এখন তার সাথে দেখা করবো) |
| f. I have <u>already</u> finished the work. | (আমি ইতোমধ্যে কাজটি শেষ করেছি) |
| g. I read the Quran <u>daily</u> . | (আমি প্রতিদিন কোরান পড়ি) |
| h. We will go <u>now</u> . | (আমরা এখন যাব) |
| i. I will <u>never</u> forget you. | (আমি তোমাকে কখনোই ভুলব না) |
| j. India has not won <u>lately</u> . | (সম্প্রতি ইন্ডিয়া জয়লাভ করেনি) |
| k. He was very angry <u>then</u> . | (সে তখন খুব রাগান্বিত ছিল) |
| l. <u>Sometimes</u> I go there. | (মাঝে মাঝে আমি সেখানে যাই) |
| m. These courses are <u>presently</u> available. | (এই কোর্সগুলো বর্তমানে পাওয়া যাবে) |
| n. Two years <u>ago</u> my father died. | (দুই বছর আগে আমার বাবা মারা যান) |
| o. I haven't seen him <u>recently</u> . | (সম্প্রতি আমি তাকে দেখিনি) |

উপরের প্রতিটি উদাহরণে আন্ডারলাইন করা শব্দগুলো হলো Adverb of time।
 'কখন' দ্বারা প্রশ্ন করলে যে উত্তর পাওয়া যায়, সেটাই হলো Adverb of time।

আগের Page-এর উদাহরণগুলোর ব্যাখ্যা

| | | | | | |
|--------|----------------|--------|--------------|-----------------------------------|--------------|
| কখন | দেখেছিলাম? | উত্তর: | yesterday | (ইয়েস-টার-ডে | - গতকাল) |
| a. কখন | দেখা করবো? | উত্তর: | tomorrow | (টু-মরো | - আগামীকাল) |
| b. কখন | will go? | উত্তর: | after | (আফটার | - পরে) |
| c. কখন | went? | উত্তর: | yesterday. | | |
| d. কখন | meet করবো? | উত্তর: | now. | (নাউ | - এখন) |
| e. কখন | have finished? | উত্তর: | Already. | (অলরেডি | - ইতোমধ্যে) |
| f. কখন | read? | উত্তর: | daily. | (ডেইলি | - প্রতিদিন) |
| g. কখন | will go? | উত্তর: | now. | (নাউ | - এখন) |
| h. কখন | will forget? | উত্তর: | never. | (নেভার | - কখনো না) |
| i. কখন | has not won? | উত্তর: | lately. | (লেইটলি | - সম্প্রতি) |
| j. কখন | was angry? | উত্তর: | then. | (দেন | - তখন) |
| k. কখন | go there? | উত্তর: | Sometimes. | (সামটাইমস | - কখনো কখনো) |
| l. কখন | available? | উত্তর: | Presently. | (প্রেসেন্টলি | - বর্তমানে) |
| m. কখন | died? | উত্তর: | 2 years ago. | (টু ইয়ার্স অ্যাগো - দুই বছর আগে) | |
| n. কখন | haven't seen? | উত্তর: | recently. | (রিসেন্টলি - সম্প্রতি / ইদনিং) | |
| o. কখন | | | | | |

Adverb of Place (স্থান)

কোন verb-এর কাজ সম্পন্ন হওয়ার স্থানকে যে Adverb দ্বারা বুঝানো হয়, তাকে Adverb of place (স্থান) বলে।

এ ধরনের কিছু Adverb: near, out, above, below, here, there, everywhere, up, down, outside, inside, ইত্যাদি। আরো উদাহরণ দেয়া যাক:

The pen is here. (কলমটি এখানে)

উপরের বাক্যটিতে “pen-টি কোথায়” প্রশ্ন করলে উত্তরে ‘here’ (এখানে) পাওয়া যায়। তার মানে, “The pen is কোথায়” প্রশ্ন করলে উত্তর হলো ‘here’। তার মানে, pen-এর অবস্থান জানা যায় here দিয়ে। ‘here’-কে বলা হয় Adverb of Place.

- | | |
|---|--|
| (a) Rahim lives <u>far</u> from here. | (রহিম এখান থেকে অনেক দূরে বাস করে) |
| (b) Come <u>in</u> | (ভিতরে আস) |
| (c) Karim built a house <u>nearby</u> Jumuna. | (করিম যমুনার নিকটে একটি ঘর বানিয়েছিল) |
| (d) She went <u>outside</u> of Dhaka. | (সে ঢাকার বাইরে গিয়েছিল) |
| (e) Look <u>around</u> the room. | (কমরের চারপাশে দেখো) |
| (f) Put the ball <u>there</u> . | (বলটি রাখ সেখানে) |
| (g) Please bring that book <u>here</u> . | (দয়া করে বইটি এখানে আনো) |
| (h) Go <u>ahead</u> . | (সামনে এগিয়ে যাও) |
| (i) We did not find the pen <u>anywhere</u> . | (আমরা কলমটি কোথাও খুঁজে পেলাম না) |
| (j) See <u>below</u> the sentence. | (বাক্যটির নিচে দেখ) |
| (k) I would like to go <u>somewhere</u> . | (আমি কোনো এক জায়গায় যেতে চাই) |

উপরের underline করা প্রতিটি word (শব্দ) Adverb of place (স্থান)।

সুতরাং, verb-এর ওপর কোথায় প্রশ্ন করলে যে word দ্বারা এর উত্তর পাওয়া যায়, তা Adverb of Place (স্থান)।

Adverb of Manner (ধরন)

যে শব্দ verb-এর ওপর 'কীরূপে' প্রশ্ন করলে 'যে শব্দটা উত্তর হিসেবে পাওয়া যায়, সেটাই হলো Adverb of Manner (ধরন)।

a. Rahim spoke loudly. (রহিম উচ্চ শব্দে কথা বলেছিল।)

এখানে সে কীভাবে কথা বলেছিল প্রশ্ন করলে, তার উত্তর হিসেবে পাওয়া যায় *loudly* (উচ্চ শব্দে)। তাই 'loudly' হলো Adverb of Manner (ধরন)।

অতএব, যে Adverb কোন verb-এর কাজ সম্পন্ন হওয়ার পদ্ধতি প্রকাশ করে, তাকে Adverb of Manner (ধরন) বলে।

- | | |
|-------------------------------------|-------------------------------------|
| b. They write <u>beautifully</u> . | (তারা লেখে সুন্দরভাবে।) |
| c. Karim cooked <u>badly</u> . | (করিম রান্না করেছিলেনো বাজেভাবে।) |
| d. She speaks <u>quietly</u> . | (সে নিঃশব্দে কথা বলে।) |
| e. Masum speaks <u>loudly</u> . | (মাসুম জোরে কথা বলে।) |
| f. Rasel drives too <u>fast</u> . | (রাসেল খুব দ্রুত গাড়ি চালায়।) |
| g. She knows the road <u>well</u> . | (সে রাস্তাটি ভালো করে চিনে।) |
| h. He eats <u>slowly</u> . | (সে ধীরে ধীরে খায়।) |

কিছু Adverb of Manner-এর উদাহরণ

silently(সাইলেন্টলি - নীরবে), slowly, justly, badly, well, quickly, probably, gently, hardly(হার্ডলি - কদাচিৎ) ইত্যাদি।

Adverb of Degree (ডিগ্রি - মাত্রা)

যে Adverb কোন শব্দের degree (পরিমাণ বা মাত্রা) প্রকাশ করে, তাকে Adverb of Degree (মাত্রা) বলে। যেমন : completely (কম্প্লিটলি - পরিপূর্ণভাবে), very, much, half, so, hardly, extremely, 100, Hasan is very clever (হাসান খুব চালাক)।

উপরের বাক্য *very* (ভেরি - খুব) শব্দটি *clever* (চালাক) শব্দটির পরিমাণ বা মাত্রা নির্দেশ করে। তাই *very* (খুব) এখানে Adverb of Degree (মাত্রা সংক্রান্ত Adverb) হিসেবে কাজ করেছে।

স্নারো উপসর্গরর:

- The situation is very serious.
 a. You are very kind.
 b. Today is much colder.
 c. My friend is much older than me.
 d. He talks extremely fast.
 e. Rahim speaks English fluently (ফ্লুয়েন্টলি).
 f. He completely finished the work.
 g.

{ পরিস্থিতি খুব গুরুরর }

{ তুমি খুব দয়ালু }

{ আজ অনেক বেশি ঠাণ্ডা }

{ আমার বন্ধুর বয়স আমার চেয়ে অনেক বেশি }

{ সে ভীষণ দ্রুত কথা বলে }

{ রহিম সাবলীলভাবে ইংরেজি বলে }

{ সে কাজটি পুরোপুরিভাবে শেষ করেছিলেন }

সুখবর

“কোনটি Adverb of degree” এই ধরনের কোন প্রশ্ন
 PEC / JSC / SSC / HSC অভূতি

পরীক্ষায় আসে না।

Adverb of Frequency (কত বার)

যে Adverb-এর মাধ্যমে verb-এর কাজটি কত বার সম্পন্ন হয় তা জানা যায়
 তাকে Adverb of Frequency বলে। যেমন:
 rarely, occasionally, often, always, never, sometimes,
 again, seldom, once, twice ইত্যাদি।

Example: Karim always helped the poor. (করিম সবসময় গরিবদের সাহায্য করত)
 উপরের বাক্যে সে কত বার সাহায্য করেছিল প্রশ্ন করলে, তার উত্তরে ‘always’ (সবসময়) আসে। helped
 ‘verb-টি কত বার সম্পন্ন হয়েছিল, তা জানা যায় *always* শব্দ থেকে। তাই ‘always’ (সবসময়) এখানে
 Adverb of Frequency.

Verb-কে ‘কত বার’ প্রশ্ন করলে যে word-এর ধারা উত্তর পাওয়া যায়,
 সেটাই Adverb of Frequency।

স্নারো উপসর্গরর:

- a. I have told you twice.
 b. He often makes mistakes.
 c. He seldom comes here.
 d. I have not seen him once.

{ আমি তোমাকে দুইবার বলেছি }

{ সে প্রায়ই ভুল করে }

{ সে কদাচিৎ এখানে আসে }

{ আমি তাকে একবারও দেখিনি }

Adverb of Order (অর্ডার = ধারাবাহিকতা বা ক্রম)

যে Adverb কোন verb-এর কাজ শেষ হওয়ার পর্যায় বুঝায়, তাকে Adverb of Order বলে।
এরূপ করেকটি Adverbs of Order: firstly, secondly, thirdly, First, second, third, last, lastly
ইত্যাদি।

Who finished *firstly*? { কে প্রথমে শেষ করেছিলেন? }

Firstly, government should ban smoking in public places.

{ প্রথমত, সরকারের উচিত জনসাধারণের জন্য উন্মুক্ত স্থানে ধূমপান নিষিদ্ধ করা }

I would like to thank my parents, my wife, and, *lastly*, my friends.

{ আমি ধন্যবাদ দিতে চাই আমার মা-বাবা, আমার স্ত্রী এবং সবশেষে আমার বন্ধুগণকে }

☞ verb-এর ওপর কী 'ক্রম বা পর্যায়' প্রদান করলে যে word তার উক্তর দেয়,
তা Adverb of Order।

Adverbs of Cause and Effect

ক্রিয়া সম্পন্ন হওয়ার কারণ বা ফলাফল নির্দেশ করে যেই adverb তাকে Adverb of Cause and Effect বলে। এরূপ কিছু Adverb: accordingly, therefore, why, as, yet, as a result, consequently, yet ইত্যাদি।

1. She did not want to marry at thirteen because she was too young.

{ সে ১৩ বছর বয়সে বিয়ে করতে চায়নি কারণ সে খুব অল্প বয়স্ক ছিল }

2. He had no other options; consequently, he left his job.

{ তার আর কোনো বিকল্প ছিলো না; ফলে, সে তার চাকরি ছেড়ে দিলো }

3. He therefore left school. { সুতরাং সে স্কুল ত্যাগ করলো }

উদাহরণে underline করা শব্দগুলো Adverbs of Cause and Effect.

Adverbs of Assertion

যে Adverb কোন verb-এর কাজটি সম্পন্ন হবে কি হবে না, অর্থাৎ সন্দেহ বা নিশ্চয়তার অবস্থা প্রকাশ করে তাকে Adverb of Assertion বলে।

a. Perhaps he will go on Monday. { সম্ভবত সে সোমবার যাবে }

b. Certainly he will win. { নিশ্চয়ই সে জিতবে }

c. Surely you are mistaken. { নিশ্চয়ই তুমি ভুল করেছো }

উপরের উদাহরণগুলোর underline করা words হলো Adverbs of Assertion।
কিছু Adverbs of Assertion হলো: truly, possibly, indeed, yes, not, surely ইত্যাদি।

Exercise : Adverb

See the answer at page # 544

A. Pick out the adverbs in the following sentences.

01. He reads well.
02. He reads loudly.
03. Selim sings softly.
04. He walks slowly.
05. Willie sings softly.
06. Time flies quickly.
07. He never goes late.
08. Runa was very active.
09. He will come soon.
10. Runa came yesterday.
11. The girls played well.
12. I will never help Rasel.
13. He was always honest.
14. He sometimes meets Karim.
15. Forhad came last in the race.
16. Tell me when Karim will go.
17. Karim always walks quickly.
18. Her anger is really explosive.
19. They happily serve hot pancakes.
20. Hasan never likes the calm ocean.
21. The woman is too weak to go out.
22. I very quickly changed the subject.
23. He frequently comes to my school.
24. The work can be done more easily.
25. Masum generally gets a gift for Eid.
26. He was anxiously waiting for the game.
27. My mom always makes delicious cakes.
28. A clever trick was played skillfully by the cat.
29. Some birds have extremely colourful feathers.
30. The examiner has carefully examined the scripts.

B. উদ্ভূত Adverb বসিয়ে শূন্যস্থান পূরণ কর:

01. Don't talk so _____.
02. Rahim can ride his motorcycle _____.
03. I _____ eat rice for breakfast.
04. I can _____ believe it.
05. My friend stared _____ at the pizza.
06. This is the reason _____ I left.
07. How _____ the moon shines!
08. My brother _____ answered my question.
09. Sakib can bowl _____.
10. The patient is _____ better.
11. She was sitting _____ beside him.
12. _____ he escaped unhurt.
13. That day he arrived _____.
14. The end _____ came.
15. This story is _____ written.
16. These mangoes are _____ ripe.
17. The sea is _____ stormy.
18. She sings _____ well.
19. Don't go _____.
20. He _____ tries to do his best.