

Greetings and Farewells

(গ্রীটিংস আন্ড ফেয়ারওয়েলস) – অভিবাদন ও বিদায় সম্ভাষণ



প্রাক-অনুশীলন

বন্ধুরা! এসো আমরা প্রথমেই এ অধ্যায়ের অনুশীলনে সহায়ক গুরুত্বপূর্ণ তথ্যাবলিতে মনোযোগ দিই যা প্রস্তুতিকে আরো সহজ করবে।

✓ এ অধ্যায় পাঠ শেষে শিক্ষার্থীরা যা জানতে পারবে

- বিভিন্নভাবে সম্বোধন করা শিখবে
- শিক্ষার্থীরা একে অপরের সাথে কথোপকথন শিখবে
- ইংরেজি বর্ণমালা ও ইংরেজি সংখ্যা শিখবে

প্রিয় বন্ধুরা! এবার আমরা Text অনুধাবন, শব্দার্থ, শব্দের উচ্চারণ ও অনুশীলনের প্রশ্ন ও উত্তর এবং পরীক্ষাপ্রস্তুতিতে সহায়ক প্রশ্ন ও উত্তর আয়ত্ত করব।

অনুশীলন

UNIT-1



Lesson

1

Good Morning (1)

[গুড মর্নিং (1)] – শুভ সকাল (১)

শব্দগুলোর অর্থ শিখে নিই

See (সী) – দেখা; Picture (পিকচার) – ছবি; In chorus (ইন কোরাস) – একসাথে, একত্রে; individually (ইনডিভিজুয়ালি) – পৃথকভাবে; Fine (ফাইন) – সুন্দর, ভালো; What (হোয়াট) – কী; Who (হু) – কে, কারা; Picture (পিকচার) – ছবি।

A What do you see in the picture? Who are they? (হোয়াট ডু ইউ সী ইন দা পিকচার? হু আর দে?) – ছবিতে তুমি কী দেখতে পাচ্ছ? তারা কারা?



B Listen and repeat in chorus, then in small groups, and individually. (লিস্ন আন্ড রীপিট ইন কোরাস, দেন ইন স্মোল গ্রুপ্‌স, আন্ড ইনডিভিজুয়ালি।) – শোন এবং একত্রে, তারপর ছোট ছোট দলে এবং পৃথকভাবে পুনরাবৃত্তি কর।


Good morning, good morning. (গুড মর্নিং, গুড মর্নিং।) – শুভ সকাল, শুভ সকাল।

How are you? How are you? (হাউ আর ইউ? হাউ আর ইউ?) – তুমি কেমন আছো? তুমি কেমন আছো? •

I am fine. Thank you. (আই অ্যাম ফাইন। থ্যাংক ইউ।) – আমি ভালো আছি। ধন্যবাদ।

I am fine. Thank you. (আই অ্যাম ফাইন। থ্যাংক ইউ।) – আমি ভালো আছি। ধন্যবাদ।

C Look, listen and repeat. (লুক, লিস্ন আন্ড্ রীপিট ।) - দেখ, শোন ও পুনরাবৃত্তি কর ।



Ans. শ্রেণিশিক্ষক ছাত্রছাত্রীদের বার বার বলবেন আর ছাত্রছাত্রীরা উত্তর দিবে ।

UNIT-1



Lesson

1


Good Morning (1)

[গুড মর্নিং (1)] - শুভ সকাল (১)

শব্দগুলোর অর্থ শিখে নিই

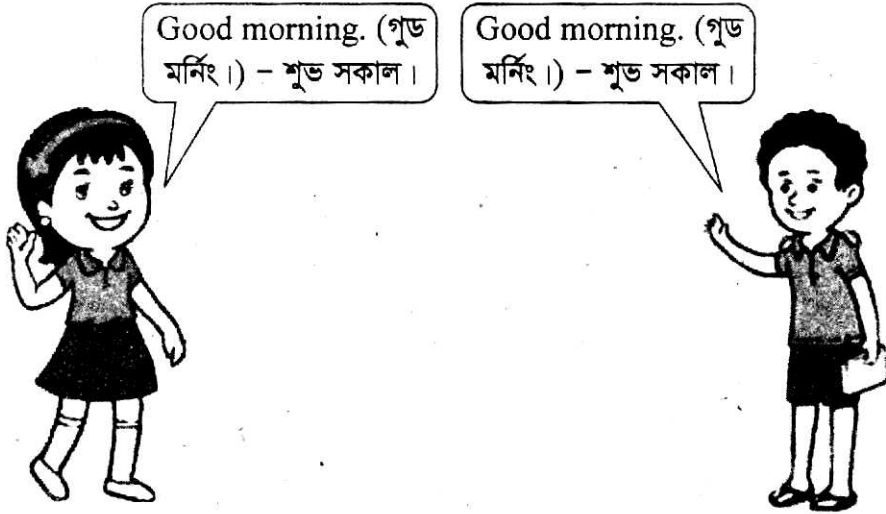
Good morning (গুড মর্নিং) - শুভ সকাল; Say (সেই) - বলা; Pair (পেয়ার) - যুগলভাবে ।

D Say in pairs. (সেই ইন পেয়ারস ।) - যুগলভাবে বলো ।



Note : শ্রেণিশিক্ষক জোড়ায় জোড়ায় ছাত্রছাত্রীদের ভাগ করে দিবেন এবং এই সম্ভাষণগুলো অভ্যাস করাবেন । এভাবে চলতে থাকবে ।

E Say in pairs. (সেই ইন পেয়ারস।) - যুগলভাবে বলো।



(Continue.....) (কানটিনিউ....) - চলবে.....

Note : শ্রেণিশিক্ষক জোড়ায় জোড়ায় ছাত্রছাত্রীদের ভাগ করে দিবেন এবং এই সম্ভাষণগুলো অভ্যাস করাবেন। এভাবে চলতে থাকবে।

UNIT-1



Lesson

2

Good Morning (2)

[গুড মর্নিং (2)] - শুভ সকাল (২)


A Look, listen and say. (লুক, লিস্ন আন্ড সেই।) - দেখ, শোন ও বলো।



(Repeat.....) (রীপিট.....) - পুনরাবৃত্তি কর.....

Note : শিক্ষক ছাত্রছাত্রীদের উক্ত বিষয়গুলো এভাবে বার বার বলতে বলবেন।


B Look, listen and say. (লুক, লিস্ন আন্ড্ সেই) - দেখ, শোন ও বলো।



(Continue...!) (কানটিনিউ...) - চলবে.....

Note : শিক্ষক ছাত্রছাত্রীদের উক্ত বিষয়গুলো এভাবে বার বার বলবেন। আর ছাত্রছাত্রী উত্তর দিবে।

C Say in pairs. (সেই ইন পেয়ারস।) - যুগলভাবে বলো।





শব্দগুলোর অর্থ শিখে নিই

How (হাউ) - কেমন; **You** (ইউ) - তুমি, তোমরা; **Hello** (হ্যালো) - ওহে; **Fine** (ফাইন) - ভালো।

A Listen and say. Work in pairs. (লিস্ন আন্ড্ সেই। ওয়ার্ক ইন পেয়ারস।) - শোন ও বলো।
যুগলভাবে কাজ করো।



Hello, Raju. (হ্যালো, রাজু।) - ওহে, রাজু।

Hello, Sheela. (হ্যালো, শীলা।) - ওহে, শীলা।



B Listen and say. Work in pairs. (লিস্ন আন্ড্ সেই। ওয়ার্ক ইন পেয়ারস।) - শোন ও বলো।
যুগলভাবে কাজ করো।



How are you, Alam?
(হাউ আর ইউ, আলম?) -
তুমি কেমন আছো, আলম?

I am fine. Thank you. And you?
(আই অ্যাম ফাইন। থ্যাংক ইউ। আন্ড্ ইউ?)
- আমি ভালো আছি। ধন্যবাদ। আর তুমি?

Fine, thanks. (ফাইন,
থ্যাংকস।) - ভালো,
অনেক অনেক ধন্যবাদ।



C Look, listen, repeat and say. (লুক, লিস্ন, রীপিট আন্ড্ সেই।) - দেখ, শোন, পুনরাবৃত্তি কর ও বলো।



Hello, Shihab. How are you?
(হ্যালো, শিহাব। হাউ আর ইউ?)
- ওহে, শিহাব। তুমি কেমন আছো?

I am fine. Thanks. (আই অ্যাম
ফাইন। থ্যাংকস।) - আমি ভালো
আছি। অনেক অনেক ধন্যবাদ।

I am fine. Thank you. (আই অ্যাম ফাইন।
থ্যাংক ইউ।) - আমি ভালো আছি। ধন্যবাদ।
How are you, teacher? (হাউ আর ইউ,
টীচার?) - আপনি কেমন আছেন, শিক্ষক?





[হাউ আর ইউ? (1)] - তুমি কেমন আছ? (১)

D Listen and say in pairs. (লিস্ন আন্ড্ সেই ইন পেয়ারস।) - শোন ও যুগলভাবে বলো।

Hello, Sakib. (হ্যালো, সাকিব।) - ওহে, সাকিব।



How are you? (হাউ আর ইউ?) - তুমি কেমন আছো?

Fine, thanks. (ফাইন, থ্যাংকস।) - আমি ভালো আছি। অনেক অনেক ধন্যবাদ।

Hello, Sara. (হ্যালো, সারা।) - ওহে, সারা।



I am fine. Thank you. And you? (আই অ্যাম ফাইন। থ্যাংক ইউ। আন্ড্ ইউ?) - আমি ভালো আছি। তোমাকে ধন্যবাদ। আর তুমি কেমন আছ?

(Continue...) (কানটিনিউ...) - চলবে.....

Note : ছাত্রছাত্রীরা এভাবে শ্রেণিকক্ষে কুশলাদি বিনিময় করতে থাকবে আর উল্লেখ হলে শিক্ষক নির্দেশনা দিবেন।



[হাউ আর ইউ? (২)] - তুমি কেমন আছ? (২)

A Look, listen and say. (লুক, লিস্ন আন্ড্ সেই।) - দেখ, শোন ও বলো।

Hello, Rita. How are you? (হ্যালো, রিতা। হাউ আর ইউ?) - ওহে, রিতা। তুমি কেমন আছো?



I am fine too. Thanks. (আই অ্যাম ফাইন টু। থ্যাংকস।) - আমিও ভালো আছি। অনেক অনেক ধন্যবাদ।

I am fine. Thank you. And you? (আই অ্যাম ফাইন। থ্যাংক ইউ। আন্ড্ ইউ?) - আমি ভালো আছি। তোমাকে ধন্যবাদ। আর তুমি কেমন আছো?



B Listen and say the missing words. (লিস্ন আন্ড্ সেই দা মিসিং ওয়ার্ডস।) - বাদপড়া শব্দগুলো শোন ও বলো।

Good morning, teacher. are you? (গুড মর্নিং, টীচার! ... আর ইউ?) - শুভ সকাল, শিক্ষক! তুমি..... আছ?



I am fine. Thank And you? (আই অ্যাম ফাইন। থ্যাংক..... আন্ড্ ইউ? - আমি ভালো আছি। ধন্যবাদ। আর তুমি কেমন আছ?)



I am fine too. you. (আই অ্যাম ফাইন টু. ইউ। - আমিও ভালো আছি। তোমাকে.....।

Ans. How (কেমন), you (তুমি), thank (ধন্যবাদ)

(Continue...) (কানটিনিউ...) - চলবে.....

Note : এভাবে শিক্ষক আরো কিছু শূন্যস্থান তৈরি করে দিবেন আর ছাত্রছাত্রীরা সেগুলো পূরণ করে দেখাবে।

C Say the missing words in the dialogue between Shihab and Rita. (সেই দা মিসিং ওয়ার্ডস ইন দা ডায়ালগ বিটুসিন শিহাব আন্ড রিতা।) - শিহাব ও রিতার মাঝে কথোপকথনটিতে বাদপড়া শব্দগুলো বলো।



Hello, Shihab. How are

I am fine Thanks.

I am..... Thank you. And?



Ans.

Hello, Shihab. How are you? (হ্যালো, শিহাব। হাউ আর ইউ?) - ওহে, শিহাব। তুমি কেমন আছ? I am fine. Thank you. And you? (আই অ্যাম ফাইন। থ্যাংক ইউ। আন্ড ইউ?) - আমি ভালো আছি। তোমাকে ধন্যবাদ। আর তুমি? I am fine too. Thanks. (আই অ্যাম ফাইন টু। থ্যাংকস।) - আমিও ভালো আছি। অনেক অনেক ধন্যবাদ। (Continue...) (কানটিনিউ...) - চলবে.....

Note : এভাবে শিক্ষক আরো কিছু শূন্যস্থান তৈরি করে দিবেন আর ছাত্রছাত্রীরা সেগুলো পূরণ করে দেখাবে।

UNIT-1



Lesson

5

Goodbye

(গুডবাই) - বিদায়

শব্দগুলোর অর্থ শিখে নিই

Goodbye (গুডবাই) - বিদায়; Teacher (টীচার) - শিক্ষক; Bye (বাই) - বিদায়।

A Look, listen and say. (লুক, লিসন আন্ড সেই।) - দেখ, শোন ও বলো।



Goodbye, students. It's time to go. (গুডবাই, স্টুডেন্টস। ইট'স টাইম টু গৌ।) - বিদায় ছাত্রছাত্রী। এখন যাবার সময়।

Goodbye, teacher. (গুডবাই, টীচার।) - বিদায়, শিক্ষক।

(Repeat...) (রীপিট...) - পুনরাবৃত্তি করো.....

Ans. তোমরা নিজেরা এভাবে চেষ্টা করতে থাকো। প্রয়োজনে শ্রেণিশিক্ষকের সাহায্য নাও।

B Say in pairs. (সেই ইন পেয়ারস) - যুগলভাবে বলো।



Goodbye, Runa.
(গুডবাই, রুনা।)
- বিদায়, রুনা।

Goodbye, Ratan. (গুডবাই,
রতন।) - বিদায়, রতন।

Goodbye, teacher.
(গুডবাই, টীচার।)
- বিদায়, শিক্ষক।

Goodbye, teacher.
(গুডবাই, টীচার।)
- বিদায়, শিক্ষক।



(Continue...) (কানটিনিউ...) - চলবে.....

Ans. ছোট্ট সোনামনিরা, এভাবে তোমরা শ্রেণিতে সবাই মিলে চর্চা করতে থাকো।

C Say in pairs. (সেই ইন পেয়ারস) - যুগলভাবে বলো।



Goodbye, teacher. (গুডবাই,
টীচার।) - বিদায়, শিক্ষক।

Goodbye, Toma. (গুডবাই,
তমা।) - বিদায়, তমা।



D Say in pairs. (সেই ইন পেয়ারস) - যুগলভাবে বলো।



Bye, Ranu. (বাই,
রানু।) - বিদায়, রানু।

Bye bye, Robi. (বাই
বাই, রবি।) - বিদায়, রবি।



Lesson

6

Two Little Blackbirds

(টু লিটল ব্লাকবার্ডস) - ছোট্ট দুটি কালো পাখি


শব্দগুলোর অর্থ শিখে নিই

Little (লিটল) - ছোট; Black (ব্ল্যাক) - কালো; Bird (বার্ড) - পাখি; Fly (ফ্লাই) - উড়া।

A What do you see in the two pictures? (হোয়াট ডু ইউ সী ইন দা টু পিকচারস?) - ছবি দুটিতে তুমি কী দেখতে পাচ্ছ?

Listen and repeat in chorus with appropriate gestures. (লিসন আন্ড্ রীপিট ইন কোরাস উইদ অ্যাপ্রোপ্রিয়েট জেসচারস) - শোন ও যথাযথ অঙ্গভঙ্গিসহ একত্রে পুনরাবৃত্তি করো।

Two Little Blackbirds (টু লিটল ব্লাকবার্ডস) - ছোট দুটি কালো পাখি



Two little blackbirds
Sitting on a wall.
One called Peter,
One called Paul.

Fly away Peter,
Fly away, Paul.
Goodbye, Peter,
Goodbye, Paul.

উচ্চারণ

টু লিটল ব্লাকবার্ডস
সিটিং অন আ ওয়াল।
ওয়ান কল্ড পিটার,
ওয়ান কল্ড পল।
ফ্লাই অ্যাওয়ে পিটার,
ফ্লাই অ্যাওয়ে, পল।
গুডবাই, পিটার,
গুডবাই, পল।



অনুবাদ

ছোট দুটি কালো পাখি,
বসে আছে দেয়ালে।
একজনের নাম পিটার,
একজনের নাম পল।
উড়ে যাও পিটার,
উড়ে যাও, পল।
বিদায়, পিটার,
বিদায়, পল।

B Repeat after your teacher in pairs. (রীপিট আফটার ইয়োর টীচার ইন পেয়ারস।) - যুগলভাবে তোমাদের শিক্ষকের সাথে সাথে পুনরাবৃত্তি করো।

Two little blackbirds (টু লিটল ব্লাকবার্ডস) - ছোট দুটি কালো পাখি

Two little blackbirds (টু লিটল ব্লাকবার্ডস) - ছোট দুটি কালো পাখি

Sitting on a wall.
(সিটিং অন আ ওয়াল।)
- বসে আছে দেয়ালে।

Sitting on a wall. (সিটিং অন আ ওয়াল।) - বসে আছে দেয়ালে।



(Continue...) (কানটিনিউ...) - চলবে.....

Note : শিক্ষক একটি করে লাইন বলবেন আর ছাত্রছাত্রীরা সাথে সাথে বলতে থাকবে। এভাবে শ্রেণিকক্ষে চর্চা করাতে থাকবেন।



(টু লিটল ব্লাকবার্ডস) - ছোট দুটি কালো পাখি

C Chain drill. Recite in pairs. (চেইন ড্রিল। রিসাইট ইন পেয়ারস।) - সারিবদ্ধ অনুশীলন। যুগলভাবে আবৃত্তি করো।

1st line (ফাস্ট লাইন) - প্রথম লাইন

2nd line (সেকেন্ড লাইন) - দ্বিতীয় লাইন

3rd line (থার্ড লাইন) - তৃতীয় লাইন

4th line (ফোর্থ লাইন) - চতুর্থ লাইন



(Continue...) (কানটিনিউ...) - চলবে.....

Note : ছাত্রছাত্রীরা একজন প্রথম লাইন বলবে আর দ্বিতীয় জন দ্বিতীয় লাইন বলবে। এভাবে পর্যায়ক্রমে যুগলভাবে কবিতাটি বলতে থাকবে।

D Listen and respond. (লিস্ন আন্ড্ রেসপন্ড।) - শোন ও জবাব দাও।

Teacher : Good morning, (S1). [(গুড মর্নিং, (S1)।] - শুভ সকাল, (S1)।

S1:

S2: How are you? (হাউ আর ইউ?) - তুমি কেমন আছো?

S3:ThankAnd you? থ্যাংক

আন্ড্ ইউ?) - ধন্যবাদ.....। আর তুমি?

S2: Fine(ফাইন.....) - ভালো।

S4 Lana: Goodbye, Mahi. (গুডবাই, মাহি।) - বিদায়, মাহি

S5 Mahi:(মাহি,



Ans.

Teacher : Good morning, (S1). [(গুড মর্নিং, (S1)।] - শুভ সকাল, (S1)।

S1: Good morning, teacher. (গুড মর্নিং, টীচার।) - শুভ সকাল, শিক্ষক।

S2: How are you? (হাউ আর ইউ?) - তুমি কেমন আছো?

S3: I am fine. Thank you. And you? (আই অ্যাম ফাইন। থ্যাংক ইউ। আন্ড্ ইউ?) - আমি ভালো আছি। ধন্যবাদ। আর তুমি কেমন আছো?

S2: Fine. Thanks. (ফাইন। থ্যাংকস।) - ভালো। ধন্যবাদ।

S4 Lana: Goodbye, Mahi. (গুডবাই, মাহি।) - বিদায়, মাহি।

S5 Mahi: Goodbye, Lana. (গুডবাই, লানা।) - বিদায়, লানা।