

The Alphabet and Numbers

(দি অ্যালফাবেট আন্ড্‌ নাম্বারস) - বর্ণমালা ও সংখ্যাসমূহ



প্রাক-অনুশীলন

বন্ধুরা! এসো আমরা প্রথমেই এ অধ্যায়ের অনুশীলনে সহায়ক গুরুত্বপূর্ণ তথ্যাবলিতে মনোযোগ দিই যা প্রস্তুতিকে আরো সহজ করবে।

✓ এ অধ্যায় পাঠ শেষে শিক্ষার্থীরা যা জানতে পারবে

- সন্মোদন কীভাবে করতে হয়
- একে অপরের সাথে কথোপকথন কীভাবে করতে হয়
- ইংরেজি বর্ণমালা ও ইংরেজি সংখ্যা সম্পর্কে

প্রিয় বন্ধুরা! এবার আমরা Text অনুধাবন, শব্দার্থ, শব্দের উচ্চারণ ও অনুশীলনীর প্রশ্ন ও উত্তর এবং পরীক্ষাপ্রস্তুতিতে সহায়ক প্রশ্ন ও উত্তর আয়ত্ত করব।

অনুশীলন

UNIT-2



Lesson

1

The Alphabet Song

(দি অ্যালফাবেট সঙ) - বর্ণমালার সংগীত

শব্দগুলোর অর্থ শিখে নিই

Alphabet (অ্যালফাবেট) - বর্ণমালা; Number (নাম্বার) - সংখ্যা; Song (সঙ) - গান; Learn (লার্ন) - শেখা।

A Listen and sing. (লিস্ন আন্ড্‌ সিং!) - শোন ও গাও।

| | | | | | | | | |
|-----|----|---------|------|-------|-----|----|----|----|
| a | b | c | d | e | f | g | | |
| এই | বী | সী | ডী | ঈ | এফ | জী | | |
| h | i | j | k | l | m | n | o | p |
| এইচ | আই | জে | কে | এল | এম | এন | ও | পী |
| l | m | o | p | q | r | s | t | |
| এল | এম | ও | পী | কিউ | আর | এস | টি | |
| u | v | w | x | y | z | | | |
| ইউ | ভি | ডাব্লিউ | এক্স | ওয়াই | জেড | | | |


x y z oh, dear me!

এক্স ওয়াই জেড ওহ, ডিয়ার মি! - ওহ, আমার প্রিয়তম!

When shall I learn my a b c? (হোয়েন শ্যাল আই লার্ন মাই a b c?) - আমি কখন আমার

a b c শিখব?

B Sing The Alphabet Song in groups. (সিং দি অ্যালফাবেট সঙ ইন গ্রুপস।) - দলে দলে বর্ণমালার গানটি গাও।



Ans. শ্রেণিশিক্ষক ছাত্রছাত্রীদের দলে দলে ভাগ করে বর্ণমালার গানটি শেখাবেন।

C Look at the letters. Listen and repeat. (লুক অ্যাট দা লেটারস। লিস্ন আন্ড্ রীপিট।) - বর্ণগুলো দেখ। শোন ও পুনরাবৃত্তি কর।

Note : বর্ণগুলো বার বার পড়বে, লিখবে ও শুনবে। এভাবে প্রতিদিন অভ্যাস করবে।

UNIT-2




Lesson

1

The Alphabet Song

(দি অ্যালফাবেট সঙ) - বর্ণমালার সংগীত

D Look and trace. (লুক আন্ড্ ট্রেইস।) - দেখ ও হাত ঘোরাও।





(ছোট হাতের a বড় হাতের A, ছোট হাতের b বড় হাতের B)

A Look at the picture. Say the names of the things. (লুক্‌ অ্যাট দা পিকচার। সেই দা নেইমস অভ দা থিংস।) - ছবিটি দেখ। জিনিসগুলোর নাম বলো।



Ans. Bat (ব্যাট) - খেলার ব্যাট; stump (স্টাম্প) - স্টাম্প; ball (বল) - বল; lake (লেইক) - হ্রদ; house (হাউজ) - ঘর; boy (বয়) - বালক; girl (গার্ল) - বালিকা; apple (অ্যাপল) - আপেল; ant (অ্যান্ট) - পিপড়া; bird (বার্ড) - পাখি; aeroplane (অ্যারোপ্লেন) - বিমান; tree (ট্রী) - গাছ; grass (গ্রাস) - ঘাস; creeper (কৃপার) - লতাপাতা।

B Look, listen and say. (লুক্‌, লিস্‌ন আন্‌ড্‌ সেই।) - দেখ, শোন ও বলো।

| | | | | |
|--|------------------------------|---|------------------------------|---|
| | ant (অ্যান্ট) - পিপড়া | a | Ant (অ্যান্ট) - পিপড়া | A |
| | apple (অ্যাপল) - আপেল | a | Apple (অ্যাপল) - আপেল | A |
| | bat (ব্যাট) - খেলার ব্যাট | b | Bat (ব্যাট) - খেলার ব্যাট | B |
| | ball (বল) - বল | b | Ball (বল) - বল | B |

(ছোট হাতের a বড় হাতের A, ছোট হাতের b বড় হাতের B)

C Listen, say and read. (লিস্ন, সেই আন্ড্ রীড।) - শোন, বলো ও পড়ো।

a

আ

A

বী

b

বী

B

বী

D Trace in the air. Trace and write. (ট্রেইস ইন দি এয়ার। ট্রেইস আন্ড্ রাইট।) - শূন্যে হাত ঘোরাও। হাত ঘোরাও এবং লিখ।

a

A

b

B

Ans. শ্রেণিশিক্ষকের সাহায্য নিয়ে নিজে নিজে চেষ্টা করো।

E Read and match the small and capital letters. (রীড আন্ড্ ম্যাচ দা স্মোল আন্ড্ ক্যাপিটাল লেটারস।) - পড়ো এবং ছোট ও বড় হাতের বর্ণগুলো মিল করো।

b

A

a

B

Ans.

| Small Letters (ছোট হাতের বর্ণ) | Capital Letters (বড় হাতের বর্ণ) |
|--------------------------------|----------------------------------|
| b | B |
| a | A |

(ছোট হাতের a বড় হাতের A, ছোট হাতের b বড় হাতের B)

F Look at the pictures. Write the first letter of each word in both the small and capital forms in the given boxes. (লুক অ্যাট দা পিকচারস। রাইট দা ফার্স্ট লেটার অভ ঈচ ওয়ার্ড ইন বোথ দা স্মোল আন্ড্ ক্যাপিটাল ফরম্স ইন দা গিভেন বক্সেস।) - ছবিগুলো দেখ। প্রদত্ত বক্সগুলোতে প্রত্যেক শব্দের প্রথম বর্ণ ছোট ও বড় হাতে লিখ।

Ans.

b
B



a
A
a
A



b
B

G Project: Letter craft. (প্রোজেক্ট : লেটার ক্রাফট।) - প্রকল্প : বর্ণ শিল্প।
See the pictures and make your own fun letters. (সী দা পিকচারস আন্ড্ মেইক ইয়োর ওউন ফান লেটারস।) - ছবিগুলো দেখ এবং তোমার নিজের মজার বর্ণ তৈরি করো।



Ans. শ্রেণিশিক্ষকের সাহায্য নিয়ে নিজে নিজে চেষ্টা করো।

UNIT-2



Lesson

3

cC dD





(ছোট হাতের c বড় হাতের C, ছোট হাতের d বড় হাতের D)

A Look at the picture in pairs. Say the names of the things that you see. (লুক অ্যাট দা পিকচারস ইন পেয়ারস। সেই দা নেইম্স অভ দা থিংস দ্যাট ইউ সী।) - যুগলভাবে ছবিগুলো দেখ। তুমি যে জিনিসগুলো দেখতে পাও সেগুলোর নাম বলো।



Ans. Cow (কাউ) - গরু, Dog (ডগ) - কুকুর, Duck (ডাক) - হাঁস, boy (বয়) - বালক।

B Look, listen and say. (লুক, লিস্ন আন্ড সেই।) - দেখ, শোন ও বলো।

| | | | | |
|---|-------------------------|---|-------------------------|---|
|  | cat (ক্যাট) - বিড়াল | c | Cat (ক্যাট) - বিড়াল | C |
|  | cow (কাউ) - গাভী | c | Cow (কাউ) - গাভী | C |
|  | dog (ডগ) - কুকুর | d | Dog (ডগ) - কুকুর | D |
|  | duck (ডাক) - হাঁস | d | Duck (ডাক) - হাঁস | D |

UNIT-2

A

Lesson

3

cC dD

(ছোট হাতের c বড় হাতের C, ছোট হাতের d বড় হাতের D)

C Listen, say and read. (লিস্ন, সেই আন্ড রীড।) - দেখ, শোন ও বলো।

c **C** **d** **D**
(সী) (সী) (ডী) (ডী)

D Trace in the air. Trace and write. (ট্রেইস ইন দি এয়ার। ট্রেইস আন্ড রাইট।) - শূন্যে হাত ঘোরাও। হাত ঘোরাও এবং লিখ।

Handwriting practice lines for letters c, C, d, and D. Each letter is shown at the beginning of a line, followed by dotted lines for tracing and blank space for writing.

Ans. শ্রেণিশিক্ষকের সাহায্যে নিজে নিজে করো।

E Read and match the small and capital letters. (রীড আন্ড ম্যাচ দা স্মোল আন্ড ক্যাপিটাল লেটারস।) - পড়ো এবং ছোট ও বড় হাতের বর্ণগুলো মিল করো।

a c B d
b D A C

Ans.

| Small Letters (ছোট হাতের বর্ণ) | Capital Letters (বড় হাতের বর্ণ) |
|--------------------------------|----------------------------------|
| a | A |
| b | B |
| c | C |
| d | D |

UNIT-2



Lesson

3


cC dD

(ছোট হাতের c বড় হাতের C, ছোট হাতের d বড় হাতের D)

F Look at the picture. (লুক অ্যাট দা পিকচার।) - ছবিটি দেখ।

Write the first letter to say the name of each animal or object in the picture. (রাইট দা ফার্সট লেটার টু সেই দা নেইম অভ ঙ্চ এনিমল ওর অবজেক্ট ইন দা পিকচার।) - ছবিতে প্রতিটি বস্তু বা প্রাণির নামের প্রথম বর্ণটি লিখ।

Ans.



COW (গরু)

DOG (কুকুর)

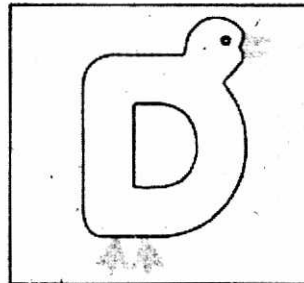
CAT (বিড়াল)

ball (বল)

duck (হাঁস)

G Project: Letter craft. (প্রোজেক্ট : লেটার ক্রাফট।) - প্রকল্প : বর্ণ শিল্প।

See the pictures and make your own fun letters. (সী দা পিকচারস আন্ড্ মেইক ইয়োর ওউন ফান লেটারস।) - ছবিগুলো দেখ এবং তোমার নিজের মজার বর্ণ তৈরি করো।



Ans. শ্রেণিশিক্ষকের সাহায্যে নিজে নিজে করো।



A What do you see in the picture? (হোয়াট ডু ইউ সী ইন দা পিকচার?) - ছবিতে তুমি কি দেখতে পাচ্ছ?



Ans. Flag (ফ্লাগ) - পতাকা; Bird (বার্ড) - পাখি; Boy (বয়) - বালক; Girl (গার্ল) - বালিকা; Flower garden (ফ্লাওয়ার গার্ডেন) - ফুলের বাগান; Madrasah (মাদরাসা) - মাদরাসা; Ball (বল) - বল; Tree (ট্রী) - গাছ; Cloud (ক্লাউড) - মেঘ।

B Look, listen and say. Read the numbers. (লুক, লিস্ন আন্ড্‌ সেই। রীড দা নাম্বারস।) - দেখ, শোন ও বলো। সংখ্যাগুলো পড়ো।



One ball (ওয়ান বল) - একটি বল

1

(ওয়ান) - এক



Two birds (টু বার্ডস) - দুটি পাখি

2

(টু) - দুই




C Trace in the air. Trace and write. (ট্রেইস ইন দি এয়ার। ট্রেইস আন্ড রাইট।) - শূন্যে হাত ঘোরাও। হাত ঘোরাও এবং লিখ।

| | | | | | |
|---|--|--|--|--|--|
| 1 | | | | | |
| | | | | | |
| 2 | | | | | |
| | | | | | |


Ans. শ্রেণিশিক্ষকের সাহায্যে নিজে নিজে করো।

D Count the number of animals in each picture and write the numbers in the small box. (কাউন্ট দা নাম্বার অভ এনিমালস ইন ঈচ পিকচার আন্ড রাইট দা নাম্বারস ইন দা স্মোল বক্স।) - প্রত্যেকটি ছবিতে প্রাণির সংখ্যা গণনা করো এবং ছোট বক্সে সংখ্যা লিখ।


Ans.



1 (ওয়ান)
- এক



2 (টু)
- দুই



1 (ওয়ান)
- এক



2 (টু)
- দুই



1 (ওয়ান)
- এক



শব্দগুলোর অর্থ শিখে নিই

Hand (হ্যান্ড) - হাত; **Clap** (ক্ল্যাপ) - হাততালি দেওয়া; **Goes** (গৌজ) - যায়; **Eye** (আই) - চোখ; **Tap** (ট্যাপ) - টোকা দেওয়া। **Little** (লিটল) - ছোট; **Leg** (লেগ) - পা; **Wide** (ওয়াইড) - প্রশস্ত, চওড়া; **Head** (হেড) - মাথা; **Side** (সাইড) - পাশে।

A Look, listen and say. (লুক, লিস্ন আন্ড্‌ সেই) - দেখ, শোন ও বলো।

Two little hands

(টু লিটল হ্যান্ডস) - ছোট দুটি হাত

Two little hands to

(টু লিটল হ্যান্ডস টু) - ছোট দুটি হাত

Clap, clap, clap

(ক্ল্যাপ, ক্ল্যাপ, ক্ল্যাপ) - তালি, তালি, তালি

Two little legs go

(টু লিটল লেগস গৌ) - ছোট দুটি পা যায়

Tap, tap, tap

(ট্যাপ, ট্যাপ, ট্যাপ) - টোকা, টোকা, টোকা

Two little eyes are

(টু লিটল আইজ আর) - ছোট দুটি চোখ

Open wide

(ওউপান ওয়াইড) - প্রশস্ত খোলা

One little head goes

(ওয়ান লিটল হেড গৌজ) - ছোট একটি মাথা যায়

Side to side.

(সাইড টু সাইড) - এপাশ ওপাশ।

B Recite and act out the rhyme. (রিসাইট আন্ড্‌ এ্যাক্ট আউট দা রাইম) - ছড়াটি আবৃত্তি ও অভিনয় করো।



Ans. শ্রেণিশিক্ষক ছাত্রছাত্রীদের ছড়াটি আবৃত্তি ও অভিনয় করা শেখাবেন।







(ছোট হাতের e বড় হাতের E, ছোট হাতের f বড় হাতের F)

A Look at the picture. Say the names of the things that you see. (লুক অ্যাট দা পিকচার। সেই দা নেইম্‌স অভ দা থিংস দ্যাট ইউ সী।) - ছবিটি দেখ। যে জিনিসগুলো তুমি দেখতে পাও সেগুলোর নাম বলো।



Ans. Fish (ফিশ) - মাছ; Fisherman (ফিশারম্যান) - জেলে; Bird (বার্ড) - পাখি; Tree (ট্রী) - গাছ; Hill (হিল) - পাহাড়; Frog (ফ্রগ) - ব্যাঙ; Eagle (ঈগল) - ঈগল পাখি; Stream (স্ট্রীম) - ছোট নদী; Cottage (কটেইজ) - কুটির; Net (নেট) - জাল; Pot (পট) - পাত্র।

B Look, listen and say. (লুক, লিস্ন আন্ড্‌ সেই।) - দেখ, শোন ও বলো।

| | | | | |
|---|---------------------|---|---------------------|---|
|  | egg (এগ) - ডিম | e | Egg (এগ) - ডিম | E |
|  | eagle (ঈগল) - ঈগল | e | Eagle (ঈগল) - ঈগল | E |
|  | fish (ফিশ) - মাছ | f | Fish (ফিশ) - মাছ | F |
|  | frog (ফ্রগ) - ব্যাঙ | f | Frog (ফ্রগ) - ব্যাঙ | F |

(ছোট হাতের e বড় হাতের E, ছোট হাতের f বড় হাতের F)

C Listen, say and read. (লিস্ন, সেই আন্ড্ রীড।) - শোন, বলো ও পড়ো।

e E f F
(ঈ) (ঈ) (এফ) (এফ)

D Trace in the air. Trace and write. (ট্রেইস ইন দি এয়ার। ট্রেইস আন্ড্ রাইট।) - শূন্যে হাত ঘোরাও। হাত ঘোরাও ও লিখ।

e

E

f

F

Ans. শ্রেণিশিক্ষকের সাহায্যে নিজে নিজে করো।

E Read and match the small and capital letters. (রীড আন্ড্ ম্যাচ দা স্মোল আন্ড্ ক্যাপিটাল লেটারস।) - পড়ো এবং ছোট ও বড় হাতের বর্ণগুলো মিল করো।

e F B d C
b E c f D

Ans.

| Small Letters (ছোট হাতের বর্ণ) | Capital Letters (বড় হাতের বর্ণ) |
|--------------------------------|----------------------------------|
| b | B |
| c | C |
| d | D |
| e | E |
| f | F |




(ছোট হাতের e বড় হাতের E, ছোট হাতের f বড় হাতের F)

শব্দগুলোর অর্থ শিখে নিই

Missing (মিসিং) - বাদপড়া; **Word** (ওয়ার্ড) - শব্দ; **Now** (নোউ) - এখন; **Make** (মেইক) - তৈরি করা; **Touch** (টাচ) - স্পর্শ করা; **Close** (ক্লোজ) - বন্ধ করা; **Is** (ইজ) - হয়; **Feel** (ফিল) - অনুভব করা।

F Look and say what you see in the pictures. Write the missing letter to make a word (for the object). Now say the missing letter. (লুক আন্ড্ সেই হোয়াট ইউ সী ইন দা পিকচারস। রাইট দা মিসিং লেটার টু মেইক আ ওয়ার্ড (ফর দি অবজেক্ট)। নোউ সেই দা মিসিং লেটার।) - তুমি ছবিতে কি দেখতে পাও তা দেখ ও বলো। শব্দ তৈরি করতে বাদপড়া বর্ণটি লিখ (বস্তুর ক্ষেত্রে)। এখন বাদপড়া বর্ণটি বলো।

Ans.



EAGLE (ঈগল) - ঈগল



frog (ফ্রগ) - ব্যাঙ

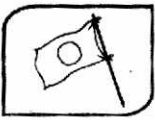
FISH (ফিস) - মাছ



egg (এগ) - ডিম

G Game: Close your eyes. Touch and feel one wooden/plastic letter. Guess and say which letter it is. Now open your eyes and write the letter. (গেইম : ক্লোজ ইয়োর আইজ। টাচ আন্ড্ ফিল ওয়ান উডেন/প্লাস্টিক লেটার। গেজ আন্ড্ সেই হুইচ লেটার ইট ইজ। নোউ ওউপান ইয়োর আইজ আন্ড্ রাইট দা লেটার।) - খেলা : তোমার চোখ বন্ধ করো। কাঠ/প্লাস্টিকের বর্ণ স্পর্শ করো ও অনুভব করো। এখন তোমার চোখ খোল এবং বর্ণটি লিখ।

Ans. শ্রেণিশিক্ষকের সাহায্যে নিজে নিজে করো।




A What do you see in the picture? (হোয়াট ডু ইউ সী ইন দা পিকচার?) - ছবিতে তুমি কি দেখতে পাচ্ছ?



Ans. Boy (বয়) - বালক; Girl (গার্ল) - বালিকা; Flag (ফ্লাগ) - পতাকা; Water-lily (ওয়াটার-লিলি) - শাপলা; Flower (ফ্লাওয়ার) - ফুল; Bird (বার্ড) - পাখি; Field (ফিল্ড) - মাঠ; Pond (পন্ড) - পুকুর।

B Look, listen and say. Read the numbers. (লুক, লিস্ন আন্ড্ সেই। রীড দা নাম্বারস।) - দেখ, শোন ও বলো। সংখ্যাগুলো পড়ো।

Ans.



Three flags (তিনটি পতাকা)

3
(থ্রি) - তিন



Four flowers (চারটি ফুল)

4
(ফোর) - চার



C Trace in the air. Trace and write. (ট্রেইস ইন দি এয়ার। ট্রেইস আন্ড্ রাইট।) - শূন্যে হাত ঘোরাও। হাত ঘোরাও এবং লিখ।

শব্দগুলোর অর্থ শিখে নিই


Trace (ট্রেইস) - চিহ্নিত করা; Count (কাউন্ট) - গণনা করা; Number (নাম্বার) - সংখ্যা; Petals (পেটালস) - ফুলের পাপড়ি; Flower (ফ্লাওয়ার) - ফুল; Let (লেট) - এসো; Follow (ফলো) - অনুসরণ করা; Clue (ক্লু) - সংকেত, ইঙ্গিত; Below (বিলো) - নিচে; Draw (ড্র) - আঁকা, অংকন করা; Display (ডিসপ্লেই) - প্রদর্শন করা; From (ফ্রম) - হতে; Classroom (ক্লাসরুম) - শ্রেণিকক্ষ; Colour (কালার) - রং করা; In (ইন) - মধ্যে।

| | | | | | |
|---|---|---|---|--|--|
| 3 | 3 | 3 | 3 | | |
| | | | | | |
| 4 | 4 | 4 | 4 | | |
| | | | | | |

Ans. শ্রেণিশিক্ষকের সাহায্যে নিজে নিজে করো।





D Count and write the number of petals in each flower. (কাউন্ট আন্ড রাইট দা নান্বার অভ পেটালস ইন ফ্লাওয়ারস।) - ফুলের পাপড়িগুলো গণনা করো ও প্রত্যেক ফুলের পাপড়ি সংখ্যা লিখ।

Ans.



| | | | |
|---------------------------------------|---|---|--------------------------------------|
| one petal (ওয়ান পেটাল) - একটি পাপড়ি | four petals (ফোর পেটালস) - চারটি পাপড়ি | three petals (থ্রি পেটালস) - তিনটি পাপড়ি | two petals (টু পেটালস) - দুটি পাপড়ি |
|---------------------------------------|---|---|--------------------------------------|

E Let us draw things from numbers. Follow the clues given below. Draw, colour and display the pictures in your classroom. (লেট আস ড্র থিংস ফ্রম নান্বারস। ফলৌ দা ক্লুজ গিভেন বিলৌ। ড্র, কালার আন্ড ডিসপ্লেই দা পিকচার ইন ইয়োর ক্লাসরুম।) - এসো আমরা সংখ্যা থেকে বস্তু অংকন করি। নিচে দেওয়া সংকেত অনুসরণ করো। ছবিগুলো আঁক, রং করো ও শ্রেণিকক্ষে প্রদর্শন করো।

| | | | |
|---|---|---|---|
| 1  | 2  | 3  | 4  |
|---|---|---|---|

Ans. শ্রেণিশিক্ষকের সাহায্যে নিজে নিজে করো।



শব্দগুলোর অর্থ শিখে নিই


Count (কাউন্ট) - গণনা করা; **Brown** (ব্রাউন) - বাদামী; **Door** (ডোর) - দরজা; **White** (হোয়াইট) - সাদা; **Red** (রেড) - লাল; **Front** (ফ্রন্ট) - সামনে; **Counting** (কাউন্টিং) - গণনা; **Black** (ব্ল্যাক) - কালো।

A Look, listen and say. (লুক, লিস্ন আন্ড্‌ সেই।) - দেখ, শোন ও বলো।

Counting cats (কাউন্টিং ক্যাটস) - বিড়াল গণনা




1 cat, 2 cats. (ওয়ান ক্যাট, টু ক্যাটস।) - একটি বিড়াল, দুটি বিড়াল।



Brown cat, white cat. (ব্রাউন ক্যাট, হোয়াইট ক্যাট।) - বাদামী বিড়াল, সাদা বিড়াল।



3 cats, 4 cats. (থ্রি ক্যাটস, ফোর ক্যাটস।) - তিনটি বিড়াল, চারটি বিড়াল।



Black cat, red cat. (ব্ল্যাক ক্যাট, রেড ক্যাট।) - কালো বিড়াল, লাল বিড়াল।

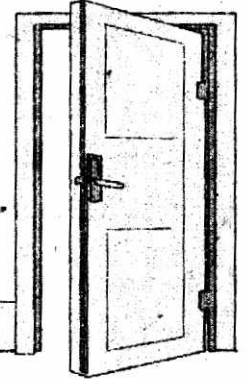
Count the cats in front of the door.

(কাউন্ট দা ক্যাটস ইন ফ্রন্ট অভ দা ডোর।)

- দরজার সামনের বিড়ালগুলো গণনা কর।

1 2 3 4

(ওয়ান) - এক (টু) - দুই (থ্রি) - তিন (ফোর) - চার



Ans. One cat (একটি বিড়াল); Two cats (দুটি বিড়াল); Three cats (তিনটি বিড়াল); Four cats (চারটি বিড়াল)

B Recite and act out the rhyme. (রিসাইট আন্ড্‌ আক্ট আউট দা রাইম।) - ছড়াটি আবৃত্তি ও অভিনয় করো।

Ans. শ্রেণিশিক্ষকের সাহায্যে নিজে নিজে করো।







A Look at the picture. Say the names of the things. (লুক অ্যাট দা পিকচার। সেই দা নেইমস অভ দা থিংস দ্যাট ইউ সী।) - ছবিটি দেখ। জিনিসগুলোর নাম বলো।



Ans. goat (গোঁট) - ছাগল, hen (হেন) - মুরগি, girl (গার্ল) - বালিকা, cart (কার্ট) - বোড়ার গাড়ি, horse (হর্স) - ঘোড়া, home (হোম) - বাড়ি, street (স্ট্রীট) - রাস্তা, lake (লেইক) - হ্রদ, hill (হিল) - পাহাড়।

B Look, listen and say. (লুক, লিসন আন্ড্‌ সেই।) - দেখ, শোন ও বলো।

| | | | | |
|---|-----------------------|---|-----------------------|---|
|  | goat (গোঁট) - ছাগল | g | Goat (গোঁট) - ছাগল | G |
|  | girl (গার্ল) - বালিকা | g | Girl (গার্ল) - বালিকা | G |
|  | hen (হেন) - মুরগি | h | Hen (হেন) - মুরগি | H |
|  | home (হোম) - বাড়ি | h | Home (হোম) - বাড়ি | H |

(ছোট হাতের g বড় হাতের G, ছোট হাতের h বড় হাতের H)

শব্দগুলোর অর্থ শিখে নিই

Match (ম্যাচ) - মিল করা; **Capital** (ক্যাপিটাল) - বড়; **Small** (স্মোল) - ছোট।**C Listen, say and read.** (লিস্ন, সেই আন্ড্ রীড।) - শোন, বলো ও পড়ো।

g (জি)

G (জি)

h (এইচ)

H (এইচ)

D Trace in the air. Trace and write. (ট্রেইস ইন দি এয়ার। ট্রেইস আন্ড্ রাইট।) - শূন্যে হাত ঘোরাও। হাত ঘোরাও এবং লিখ।

g

G

h

H

Ans. শ্রেণিশিক্ষকের সাহায্যে নিজে নিজে করো।**E Read and match the small and capital letters.** (রীড আন্ড্ ম্যাচ দা স্মোল আন্ড্ ক্যাপিটাল লেটারস।) - পড়ো এবং ছোট ও বড় হাতের বর্ণগুলো মিল করো।

G

d

F

h

e

D

H

g

E

f

Ans.

| Small Letters (ছোট হাতের বর্ণ) | Capital Letters (বড় হাতের বর্ণ) |
|--------------------------------|----------------------------------|
| d | D |
| e | E |
| f | F |
| g | G |
| h | H |

(ছোট হাতের g বড় হাতের G, ছোট হাতের h বড় হাতের H)

F Write the letters that come before and after the letter given in each box below. Read and share with your partner. (রাইট দা লেটারস দ্যাট কাম বিফোর আন্ড আফটার দা লেটার গিভেন ইন ঈচ বক্স বিলৌ। রীড আন্ড শেয়ার উইদ ইয়োর পার্টনার।) - নিচের বক্সে দেওয়া বর্ণের আগের ও পরের বর্ণ লিখ। পড়ো ও তোমার সহপাঠির সাথে বিনিময় করো।

Ans.

F G H

e f g

B C D

a b c

E F G

f g h

G Project : Letter craft. (প্রোজেক্ট : লেটার ক্রাফট।) - প্রকল্প। বর্ণ শিল্প।

See the pictures and make your own fun letters. (সী দা পিকচারস আন্ড মেইক ইয়োর ওউন ফান লেটারস।) - ছবিগুলো দেখ এবং তোমার নিজের মজার বর্ণ তৈরি করো।



Ans. শ্রেণিশিক্ষকের সাহায্যে নিয়ে নিজে নিজে চেষ্টা করো।



(নাম্বারস 5 6) - সংখ্যা ৫ ৬


A Look at the picture. Count the birds or rail coaches. (লুক, অ্যাট দা পিকচার। কাউন্ট দা বার্ডস ওর রেল কোচেস।) - ছবিটি দেখ। পাখি বা রেল কোচগুলো গণনা করো।



Ans. Five birds (ফাইভ বার্ডস) - পাঁচটি পাখি,
Six rail coaches (সিক্স রেল কোচেস) - ছয়টি রেল কোচ।

B Look, listen and say. Read the numbers. (লুক, লিস্ন আন্ড্ সেই। রীড দা নাম্বারস।) - দেখ, শোন এবং বলো। সংখ্যাগুলো পড়ো।

Ans.



| |
|---------------------------|
| 5 (ফাইভ) - পাঁচ |
| 6 (সিক্স) - ছয় |

UNIT-2




Lesson

10

Numbers **5 6**

(নাম্বারস 5 6) - সংখ্যা ৫ ৬

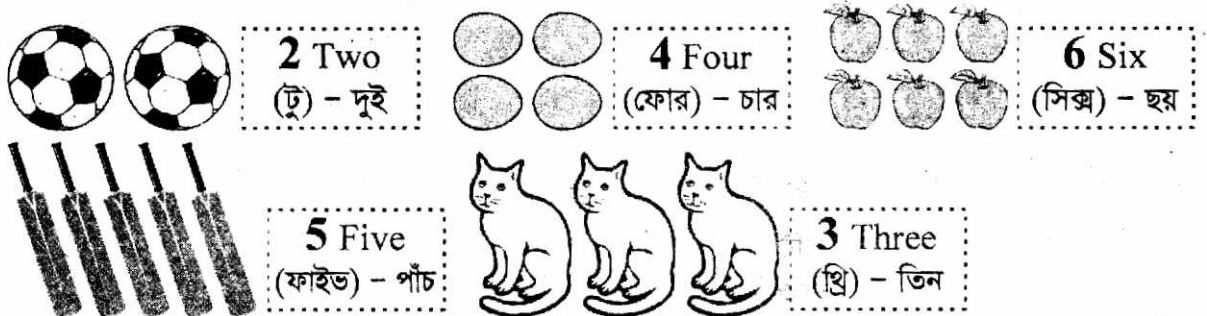
C Trace in the air. Trace and write. (ট্রেইস ইন দি এয়ার। ট্রেইস আন্ড্ রাইট।) - শূন্যে হাত ঘোরাও। হাত ঘোরাও এবং লিখ।




Ans. শ্রেণিশিক্ষকের সাহায্যে নিজে নিজে করো।

D Count the number of things or objects in each picture and write the number in the next box. (কাউন্ট দা নাম্বার অভ থিংস ওর অবজেক্টস ইন ঈচ পিকচার আন্ড্ রাইট দা নাম্বার ইন দা নেক্সট বক্স।) - প্রত্যেকটি ছবিতে বস্তু সংখ্যা গণনা করো এবং পরের বক্সে সংখ্যা লিখ।

Ans.






(ছোট হাতের i বড় হাতের I, ছোট হাতের j বড় হাতের J)

শব্দগুলোর অর্থ শিখে নিই

Pair (পেয়ার) - জোড়া; Name (নেইম) - নাম; Figure (ফিগার) - আকার, চিত্র।

A Look at the picture in pairs. Say the names of the things and figures that you see.
(লুক অ্যাট দা পিকচার ইন পেয়ারস। সেই দা নেইম্‌স অভ দা থিংস আন্‌ড্‌ ফিগারস দ্যাট ইউ সী।) -
যুগলভাবে ছবিটি দেখ। জিনিসগুলোর নাম বলো। যে বস্তু ও চিত্র দেখতে পাও সেগুলোর নাম বলো।



Ans. Fox (ফক্স) - শিয়াল, insects (ইনসেক্টস) - পোকামাকড়, jeep (জীপ) - গাড়ি, ice (আইস) -
বরফ, jug (জাগ) - জগ।

B Look, listen and say. (লুক, লিস্ন আন্‌ড্‌ সেই।) - দেখ, শোন ও বলো।

| | | | | |
|--|-----------------------------------|---|-----------------------------------|---|
| | insects (ইনসেক্টস) - পোকামাকড় | i | Insects (ইনসেক্টস) - পোকামাকড় | I |
| | ice (আইস) - বরফ | i | Ice (আইস) - বরফ | I |
| | jug (জাগ) - জগ | j | Jug (জাগ) - জগ | J |
| | jeep (জীপ) - গাড়ি | j | Jeep (জীপ) - গাড়ি | J |



(ছোট হাতের i বড় হাতের I, ছোট হাতের j বড় হাতের J)

C Listen, say and read. (লিস্ন, সেই আন্‌ড্‌ রীড) - শোন, বলো ও পড়ো।

i - আই


I - আই

j - জে

J - জে


Ans. শ্রেণিশিক্ষকের সাহায্যে নিজে নিজে করো।

D Trace in the air. Trace and write. (ট্রেইস ইন দি এয়ার। ট্রেইস আন্ড্ রাইট।) - শূন্যে হাত ঘোরাও। হাত ঘোরাও এবং লিখ।



Ans. শ্রেণিশিক্ষকের সাহায্যে নিজে নিজে করো।

E Read and match the small and capital letters. (রীড আন্ড্ ম্যাচ দা স্মোল আন্ড্ ক্যাপিটাল লেটারস।) - পড়ো এবং ছোট ও বড় হাতের বর্ণগুলো মিল করো।



Ans.

| Small Letters (ছোট হাতের বর্ণ) | Capital Letters (বড় হাতের বর্ণ) |
|--------------------------------|----------------------------------|
| f | F |
| g | G |
| h | H |
| i | I |
| j | J |

UNIT-2



Lesson


11




i I j J

(ছোট হাতের i বড় হাতের I, ছোট হাতের j বড় হাতের J)

F Say what you see in each picture. Write the first letter of that word in both the small and capital forms in the given boxes. (সেই ছোয়াট ইউ সী ইন ঙ্চ পিকচার। রাইট দা ফার্স্ট লেটার অভ দ্যাট ওয়ার্ড ইন বোথ দা স্মোল আন্ড্ ক্যাপিটাল ফর্মস ইন দা গিভেন বক্সেস।) - ছবিতে তুমি কি দেখতে পাও বলো। প্রদত্ত বক্সে ঐ শব্দের ছোট ও বড় হাতের বর্ণ লিখ।


Ans.

| | | |
|---|-----------------|-----------------|
|  Jug (জাগ) - জগ | j (জে) ----- | J (জে) ----- |
|---|-----------------|-----------------|

| | | |
|---|-----------------|-----------------|
|  Insects (ইনসেক্টস) - পোকামাকড় | i (আই) ----- | I (আই) ----- |
|  Jeep (জীপ) - জীপ গাড়ি | j (জে) ----- | J (জে) ----- |
|  Ice (আইস) - বরফ | i (আই) ----- | I (আই) ----- |

G Project : Letter craft. (প্রোজেক্ট : লেটার ক্রাফট।) - প্রকল্প : বর্ণ শিল্প।

See the pictures and make your own fun letters. (সী দা পিকচারস আন্ড মেইক ইয়োর ওউন ফান লেটারস।) - ছবিগুলো দেখ এবং তোমার নিজের মজার বর্ণ তৈরি করো।



Ans. শ্রেণিশিক্ষকের সাহায্য নিয়ে নিজে নিজে চেষ্টা করো।

UNIT-2



Lesson

12

Numbers 7 8

(নাম্বারস 7 8) - সংখ্যা ৭ ৮

A What do you see in the picture? (হোয়াট ডু ইউ সী ইন দা পিকচার?) - ছবিতে তুমি কী দেখতে পাচ্ছ?



Ans. Memorial (মেমোরিয়াল) - স্মৃতিসৌধ; Boy (বয়) - বালক; Girl (গার্ল) - বালিকা; Madam (ম্যাডাম) - ম্যাডাম; Flower (ফ্লাওয়ার) - ফুল; Garland (গারল্যান্ড) - ফুলের গালিচা।

B Look, listen and say. Read the numbers. (লুক, লিস্ন আন্ড্‌ সেই। রীড দা নাম্বারস।) - দেখ, শোন ও বলো। সংখ্যাগুলো পড়ো।



7
Seven trees
(সেভন ট্রীজ) - সাতটি গাছ



8
Eight garlands.
(এইট গারল্যান্ডস) - আটটি পুষ্পমালা

UNIT-2



Lesson

12

Numbers 7 8

(নাম্বারস 7 8) - সংখ্যা ৭ ৮

C Trace in the air. Trace and write. (ট্রেইস ইন দি এয়ার। ট্রেইস আন্ড্‌ রাইট।) - শূন্যে হাত ঘোরাও। হাত ঘোরাও এবং লিখ।






| | | | | | |
|---|---|---|---|--|--|
| 7 | 7 | 7 | 7 | | |
| | | | | | |
| 8 | 8 | 8 | 8 | | |
| | | | | | |

Ans. শ্রেণিশিক্ষকের সাহায্যে নিজে নিজে করো।

D Count the objects that you see in each picture. Match with the numbers. (কাউন্ট দি অবজেক্টস দ্যাট ইউ সী ইন ঈচ পিকচার। ম্যাচ উইদ দা নাম্বারস।) - প্রতিটা ছবিতে তুমি যেসব জিনিসপত্র দেখতে পাও তা গণনা করো। সংখ্যার সাথে মিল কর।

Ans.

| | |
|--|----------------|
| | 3 (থ্রি) - তিন |
| | 8 (এইট) - আট |

| | |
|--|-----------------|
|  | 5 (ফাইভ) - পাঁচ |
|  | 7 (সেভন) - সাত |
|  | 4 (ফোর) - চার |
|  | 2 (টু) - দুই |
|  | 6 (সিক্স) - ছয় |



(ছোট হাতের k বড় হাতের K, ছোট হাতের l বড় হাতের L)

শব্দগুলোর অর্থ শিখে নিই



Picture (পিকচার) - ছবি; See (সী) - দেখা; Things (থিংস) - জিনিসপত্র; Kite (কাইট) - ঘুড়ি; Leaf (লীফ) - পাতা।



A Look at the picture in pairs. Say the names of the things and figures that you see. (লুক অ্যাট দা পিকচার ইন পেয়ারস। সেই দা নেইমস অভ দা থিংস আন্ড্ ফিগারস দ্যাট ইউ সী।) - যুগলভাবে ছবিটি দেখ। জিনিসগুলোর নাম বলো। যে বস্তু ও চিত্র দেখতে পাও সেগুলোর নাম বলো।



Ans. Kingfisher (কিংফিশার) - মাছরাঙা; Kite (কাইট) - ঘুড়ি; Lotus (লোটাস) - পদ্ম; Leaf (লীফ) - পাতা; Haor (হাওড়) - হাওড়।

B Look, listen and say. (লুক, লিস্ন আন্ড্ সেই।) - দেখ, শোন ও বলো।

| | | | | |
|---|---------------------------------|---|---------------------------------|---|
|  | kite (কাইট) - ঘুড়ি | k | Kite (কাইট) - ঘুড়ি | K |
|  | kingfisher (কিংফিশার) - মাছরাঙা | k | Kingfisher (কিংফিশার) - মাছরাঙা | K |

| | | | | |
|---|----------------------|---|----------------------|---|
|  | lotus (লোটাস) - পদ্ম | l | Lotus (লোটাস) - পদ্ম | L |
|  | leaf (লীফ) - পাতা | l | Leaf (লীফ) - পাতা | L |

UNIT-2


K

Lesson

13

kK lL

(ছোট হাতের k বড় হাতের K, ছোট হাতের l বড় হাতের L)

 শব্দগুলোর অর্থ শিখে নিই

Listen (লিস্ন) - শোনা; **Read** (রীড) - পড়া; **Air** (এয়ার) - বায়ু; **Small** (স্মোল) - ছোট; **Capital** (ক্যাপিটাল) - বড়।

C Listen, say and read. (লিস্ন, সেই আন্ড্ রীড।) - শোন, বলো ও পড়ো।

k (কে) **K** (কে) **l** (এল) **L** (এল)

D Trace in the air. Trace and write. (ট্রেইস ইন দি এয়ার। ট্রেইস আন্ড্ রাইট।) - শূন্যে হাত ঘোরাও। হাত ঘোরাও এবং লিখ।

Tracing practice lines for letters k, K, l, and L. Each letter is shown on a set of three horizontal lines (top, middle, bottom) with numbered arrows indicating the stroke order for writing.

Ans. শ্রেণিশিক্ষকের সাহায্যে নিজে নিজে করো।

E Read and match the small and capital letters. (রীড আন্ড্ ম্যাচ দা স্মোল আন্ড্ ক্যাপিটাল লেটারস।) - পড়ো এবং ছোট ও বড় হাতের বর্ণগুলো মিল করো।

K **J** **l** **l** **C**
j **k** **i** **c** **L**

Ans.

| Small Letters (ছোট হাতের বর্ণ) | Capital Letters (বড় হাতের বর্ণ) |
|--------------------------------|----------------------------------|
| c | C |
| i | I |
| j | J |
| k | K |
| l | L |

UNIT-2



Lesson

13

kK lL

(ছোট হাতের k বড় হাতের K, ছোট হাতের l বড় হাতের L)

শব্দগুলোর অর্থ শিখে নিই

Game (গেইম) - খেলা; **Eye** (আই) - চোখ; **Touch** (টাচ) - স্পর্শ করা; **Feel** (ফীল) - অনুভব করা; **Open** (ওউপান) - খোলা।

F Game: Close your eyes. Touch and feel each of the wooden/plastic letters k/K and l/L. Guess and say which letter it is. Now open your eyes and write the letter. (গেইম : ক্লোজ ইয়োর আইজ। টাচ আন্ড ফীল ঈচ অভ দা উডেন/প্লাস্টিক লেটারস k/K আন্ড l/L। গেজ আন্ড সেই হুইচ লেটার ইট ইজ। নাউ ওউপান ইয়োর আইজ আন্ড রাইট দা লেটার।) - খেল্প : তোমার চোখ বন্ধ করো। কাঠ/প্লাস্টিকের k/K এবং l/L বর্ণ স্পর্শ ও অনুভব করো। এখন তোমার চোখ খোল এবং বর্ণটি লিখ।

Ans. শ্রেণিশিক্ষকের সাহায্যে নিজে নিজে করো।

G Look at the pictures. Listen and say the name of the objects that you see. Match a picture with the first letter of the name. Share with your partner. (লুক অ্যাট দা পিকচারস। লিস্ন আন্ড সেই দা নেইম অভ দি অবজেক্টস দ্যাট ইউ সী। ম্যাচ আ পিকচার উইদ দা ফার্স্ট লেটার অভ দা নেইম। শেয়ার উইদ ইয়োর পার্টনার।) - ছবিগুলো দেখ। যে জিনিসগুলো তুমি দেখতে পাও তা শোন ও বলো। প্রথম বর্ণের সাথে ছবি মিল করো। তোমার সহপাঠির সাথে বিনিময় করো।



L



H








g

j

K



Ans.

| | |
|--|---|
|  | J |
|  | K |
|  | G |
|  | L |
|  | H |

UNIT-2



Lesson

14

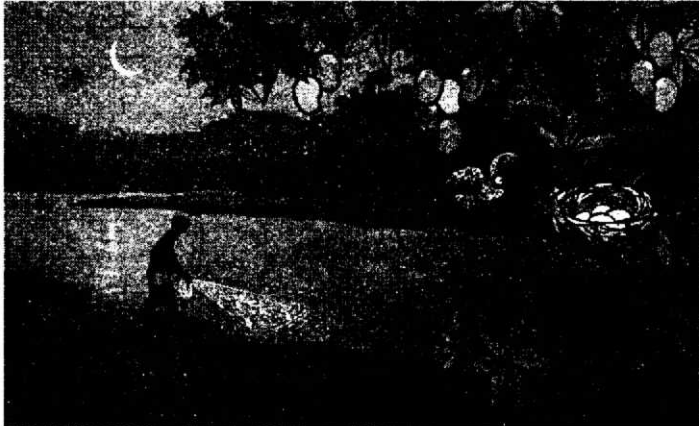
mM nN

(ছোট হাতের m বড় হাতের M, ছোট হাতের n বড় হাতের N)

শব্দগুলোর অর্থ শিখে নিই





Look (লুক) - তাকানো; **Say** (সেই) - বলা; **You** (ইউ) - তুমি, তোমরা; **Fisherman** (ফিশারম্যান) - জেলে; **Boatman** (বোটম্যান) - মাঝি।

A Look at the picture in pairs. Say the names of the things and objects that you see. (লুক অ্যাট দা পিকচার ইন পেয়ারস। সেই দা নেইম্‌স অভ দা থিংস আন্ড অবজেকট্‌স দ্যাট ইউ সী।) - যুগলভাবে ছবিটি দেখ। জিনিসগুলোর নাম বলো। যে বস্তু ও চিত্র দেখতে পাও সেগুলোর নাম বলো।



Ans. Fisherman (ফিশারম্যান) - জেলে; Net (নেট) - জাল; Mango tree (ম্যাংগো ট্রি) - আম গাছ; Mango (ম্যাংগো) - আম; Bird (বার্ড) - পাখি; River (রিভার) - নদী; Nest (নেস্ট) - পাখির বাসা; Moon (মুন) - চাঁদ; Boat (বোট) - নৌকা; Boatman (বোটম্যান) - মাঝি।

B. Look, listen and say. (লুক, লিস্ন আন্ড্ সেই) - দেখ, শোন ও বলো।

| | | | | |
|---|---------------------------|---|---------------------------|---|
|  | moon (মুন) - চাঁদ | m | Moon (মুন) - চাঁদ | M |
|  | mango (ম্যাংগৌ) - আম | m | Mango (ম্যাংগৌ) - আম | M |
|  | net (নেট) - জাল | n | Net (নেট) - জাল | N |
|  | nest (নেস্ট) - পাখির বাসা | n | Nest (নেস্ট) - পাখির বাসা | N |

UNIT-2

M

Lesson

14

mM nN

(ছোট হাতের m বড় হাতের M, ছোট হাতের n বড় হাতের N)

C Listen, say and read. (লিস্ন, সেই আন্ড্ রীড) - শোন, বলো ও পড়ো।

m (এম)

M (এম)

n (এন)

N (এন)

D Trace in the air. Trace and write. (ট্রেইস ইন দি এয়ার। ট্রেইস আন্ড্ রাইট) - শূন্যে হাত ঘোরাও। হাত ঘোরাও এবং লিখ।

m

M

n

N

Ans. শ্রেণিশিক্ষকের সাহায্যে নিজে নিজে করো।

E Read and match the small and capital letters. (রীড আন্ড্ ম্যাচ দা স্মোল আন্ড্ ক্যাপিটাল লেটারস) - পড়ো এবং ছোট ও বড় হাতের বর্ণগুলো মিল করো।

m

k

L

E

N

K

i

M

n

e

Ans.

| Small Letters (ছোট হাতের বর্ণ) | Capital Letters (বড় হাতের বর্ণ) |
|--------------------------------|----------------------------------|
| e | E |
| k | K |
| l | L |
| m | M |
| n | N |

UNIT-2



Lesson

14

mM nN

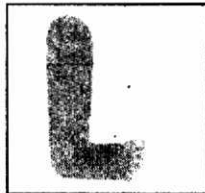
(ছোট হাতের m বড় হাতের M, ছোট হাতের n বড় হাতের N)

F Look and say what you see in each picture. Write the missing letter to make a word (for the picture). Now say the missing letter. (লুক আন্ড্ সেই হোয়াট ইউ সী ইন ঈচ পিকচার। রাইট দা মিসিং লেটার্ টু মেইক আ ওয়ার্ড (ফর দা পিকচার)। নাউ সেই দা মিসিং লেটার।) - তুমি ছবিতে কি দেখতে পাও তা দেখ ও বলো। শব্দ তৈরি করতে বাদপড়া বর্ণটি লিখ (ছবির ক্ষেত্রে)। এখন বাদপড়া বর্ণটি বলো।

| | |
|--|----------------------------------|
| | <u>Net</u> (নেট) - জাল |
| | <u>Moon</u> (মুন) - চাঁদ |
| | <u>Nest</u> (নেস্ট) - পাখির বাসা |
| | <u>Mango</u> (ম্যাংগো) - আম |

G Project : Letter craft. (প্রোজেক্ট : লেটার ক্রাফট।) - প্রকল্প : বর্ণ শিল্প।

See the pictures and make your own fun letters. (সী দা পিকচারস আন্ড্ মেইক ইয়োর ওউন ফান লেটারস।) - ছবিগুলো দেখ এবং তোমার নিজের মজার বর্ণ তৈরি করো।



Ans. শ্রেণিশিক্ষকের সাহায্য নিয়ে নিজে নিজে চেষ্টা করো।



A What do you see in the picture? (হোয়াট ডু ইউ সী ইন দা পিকচার?) - ছবিতে তুমি কি দেখতে পাচ্ছ?



Ans. Pigeon (পিজিন) - কবুতর; Hen (হেন) - মুরগি; Dog (ডগ) - কুকুর; Cow (কাউ) - গরু; Crow (ক্রৌ) - কাক; Cock (কক) - মোরগ।

B Look, listen and say. Read the numbers. (লুক, লিস্ন আন্ড্ সেই। রীড দা নাম্বারস।) - দেখ, শোন ও বলো। সংখ্যাগুলো পড়ো।

| | |
|--|----------------|
| | 9 (নাইন) - নয় |
| | 10 (টেন) - দশ |



C Trace in the air. Trace and write. (ট্রেইস ইন দি এয়ার। ট্রেইস আন্ড রাইট।) - শূন্যে হাত ঘোরাও। হাত ঘোরাও এবং লিখ।

| | | | | | |
|----|----|----|----|--|--|
| 9 | 9 | 9 | 9 | | |
| | | | | | |
| 10 | 10 | 10 | 10 | | |
| | | | | | |

Ans. শ্রেণিশিক্ষকের সাহায্যে নিজে নিজে করো।

D Count the pictures and write the number/numbers in the box against it/them. Read the numbers. (কাউন্ট দা পিকচারস আন্ড রাইট দা নাম্বার/নাম্বারস ইন দা বক্স অ্যাগেইনস্ট ইট/দেম। রীড দা নাম্বারস।) - ছবিগুলো গণনা করো এবং এর পাশে দেওয়া বক্সে সংখ্যা/সংখ্যাগুলো লেখ। সংখ্যাগুলো পড়ো।

Ans.

| | |
|--|-----------------|
| | 1 (ওয়ান) - এক |
| | 3 (থ্রি) - তিন |
| | 8 (এইট) - আট |
| | 7 (সেভেন) - সাত |
| | 5 (ফাইভ) - পাঁচ |
| | 10 (টেন) - দশ |
| | 4 (ফোর) - চার |
| | 2 (টু) - দুই |
| | 9 (নাইন) - নয় |
| | 6 (সিক্স) - ছয় |



E Look, listen and recite. (লুক, লিসন আন্ড রিসাইট) - দেখ, শুন ও আবৃত্তি করো।

One two three four five
(ওয়ান টু থ্রি ফোর ফাইভ) - এক দুই তিন চার পাঁচ

One two three four five,
(ওয়ান টু থ্রি ফোর ফাইভ,) - এক দুই তিন চার পাঁচ,

Once I caught a fish alive.


(ওয়ান্স আই কট আ ফিশ আলাইভ) - একদা আমি ধরেছিলাম এক মাই জীবন্ত।

Six, seven, eight, nine, ten

(সিক্স, সেভন, এইট, নাইন, টেন) - ছয়, সাত, আট, নয়, দশ

Then I let it go again.

(দেন আই লেট ইট গৌ আগেইন) - তারপর আমি তাকে আবার দিয়েছিলাম ছেড়ে।



F Recite and act out the rhyme. (রিসাইট আন্ড অ্যাক্ট আউট দা রাইম) - ছড়াটি আবৃত্তি ও অভিনয় করো।

Ans. শিক্ষকের সাহায্যে নিজে নিজে কর।







(ছোট হাতের o বড় হাতের O, ছোট হাতের p বড় হাতের P)

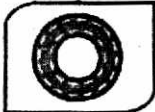
- A Look at the picture in pairs. Say the names of the things and objects that you see.**
 (লুক অ্যাট দা পিকচার ইন পেয়ারস। সেই দা নেইম্‌স অভ দা থিংস আন্ড অবজেক্ট্‌স দ্যাট ইউ সী।) -
 যুগলভাবে ছবিগুলো দেখ। তুমি যে জিনিসগুলো দেখতে পাও সেগুলোর নাম বলো।



Ans. Ox (অক্স) - ষাড়; Oil (অয়েল) - তেল; Pen (পেন) - কলম; Pot (পট) - পাত্র; Ostrich (অসট্রিস) - উটপাখি; Curry (কারি) - তরকারি; Book (বুক) - বই; Pen (পেন) - কলম; Bowl (বৌল) - বাটি; Cooker (কুকার) - চুলা; Fire-wood (ফায়ার-উড) - আগুন জ্বালার কাঠ; Owl (আউল) - পৌঁচ।

- B Look, listen and say.** (লুক, লিস্ন আন্ড সেই।) - দেখ, শোন ও বলো।

| | | | | |
|---|-------------------|---|-------------------|---|
|  | ox (অক্স) - ষাড় | o | Ox (অক্স) - ষাড় | O |
|  | oil (অয়েল) - তেল | o | Oil (অয়েল) - তেল | O |
|  | pen (পেন) - কলম | p | Pen (পেন) - কলম | P |
|  | pot (পট) - পাত্র | p | Pot (পট) - পাত্র | P |



(ছোট হাতের o বড় হাতের O, ছোট হাতের p বড় হাতের P)

C Listen, say and read. (লিস্ন, সেই আন্ড্ রীড ।) - শোন, বলো ও পড়ো।

o (ও)

O (ও)

p (পী)

P (পী)

D Trace in the air. Trace and write. (ট্রেইস ইন দি এয়ার। ট্রেইস আন্ড্ রাইট ।) - শূন্যে হাত যোরাও। হাত যোরাও এবং লিখ।

o

O

p

P

Ans. শ্রেণিশিক্ষকের সাহায্য নিয়ে নিজে নিজে চেষ্টা করো।

E Read and match the small and capital letters. (রীড আন্ড্ ম্যাচ দা স্মোল আন্ড্ ক্যাপিটাল লেটারস ।) - পড়ো এবং ছোট ও বড় হাতের বর্ণগুলো মিল করো।

m

O

J

n

P

o

j

M

p

N

Ans.

| Small Letters (ছোট হাতের বর্ণ) | Capital Letters (বড় হাতের বর্ণ) |
|--------------------------------|----------------------------------|
| j | J |
| m | M |
| n | N |
| o | O |
| p | P |







(ছোট হাতের o বড় হাতের O, ছোট হাতের p বড় হাতের P)

শব্দগুলোর অর্থ শিখে নিই

Missing (মিসিং) - বাদপড়া; Project (প্রজেক্ট) - প্রকল্প; Craft (ক্রাফট) - শিল্প/নৈপুণ্য; Make (মেইক) - তৈরি করা; Names (নেইমস) - নামগুলো।


F Write the missing letters. (রাইট দা মিসিং লেটারস।) - বাদপড়া সংখ্যাগুলো লেখ।

Ans.



G Project : Letter craft. (প্রোজেক্ট : লেটার ক্রাফট।) - প্রকল্প : বর্ণ শিল্প।

See the pictures and make your own fun letters. (সী দা পিকচারস আন্ড্ মেইক ইয়োর ওউন ফান লেটারস।) - ছবিগুলো দেখ এবং তোমার নিজের মজার বর্ণ তৈরি করো।



Ans. শ্রেণিশিক্ষকের সাহায্য নিয়ে নিজে নিজে চেষ্টা করো।



(ছোট হাতের q বড় হাতের Q, ছোট হাতের r বড় হাতের R)

শব্দগুলোর অর্থ শিখে নিই

That (দ্যাট) - ঐ; Quilt (কুইল্ট) - লেপ, তোশক; Queen (কুইন) - রানি; Ruler (রুলার) - রুলার, মাপনি।

A Look at the picture. Say the names of the things and objects that you see. (লুক অ্যাট দা পিকচার। সেই দা নেইমস অভ দা থিংস আন্ড্ অবজেক্টস দ্যাট ইউ সী।) - ছবিটির দিকে তাকাও। যে জিনিস এবং বস্তুগুলো তুমি দেখতে পাও সেগুলোর নাম বলো।



Ans. quilt (কুইল্ট) - লেপ, তোশক; bag (ব্যাগ) - থলে; pencil (পেন্সিল) - পেনসিল; pen (পেন) - কলম; ruler (বুলার) - বুলার/মাপনি; queen (কুইন) - রানি; eraser (ইরেইজার) - মুছনি; rat (র্যাট) - হাঁদুর।

B Look, listen and say. (লুক, লিস্‌ন আন্‌ড্‌ সেই।) - দেখ, শোন ও বলো।

| | | | | |
|--|-----------------------------|---|-----------------------------|---|
| | quilt (কুইল্ট) - লেপ, তোশক | q | Quilt (কুইল্ট) - লেপ, তোশক | Q |
| | queen (কুইন) - রানি | q | Queen (কুইন) - রানি | Q |
| | ruler (বুলার) - বুলার/মাপনি | r | Ruler (বুলার) - বুলার/মাপনি | R |
| | rat (র্যাট) - হাঁদুর | r | Rat (র্যাট) - হাঁদুর | R |

UNIT-2



Lesson

17

q Q r R

(ছোট হাতের q বড় হাতের Q, ছোট হাতের r বড় হাতের R)

শব্দগুলোর অর্থ শিখে নিই

Trace (ট্রেইস) - চিহ্নিত করা; Air (এয়ার) - শূন্য, বায়ু; Small (স্মোল) - ছোট।

C Listen, say and read. (লিস্‌ন, সেই আন্‌ড্‌ রীড।) - শোন, বলো ও পড়ো।

q (কিউ)

Q (কিউ)

r (আর)

R (আর)


D Trace in the air. Trace and write. (ট্রেইস ইন দি এয়ার। ট্রেইস আন্‌ড্‌ রাইট।) - শূন্যে হাত ঘোরাও। হাত ঘোরাও এবং লিখ।

q

Q

Ans. শ্রেণিশিক্ষকের সাহায্য নিয়ে নিজে নিজে চেষ্টা করো।

E Read and match the small and capital letters. (রীড আন্ড্ ম্যাচ দা স্মোল আন্ড্ ক্যাপিটাল লেটারস।) - পড়ো এবং ছোট ও বড় হাতের বর্ণগুলো মিল করো।



Ans.

| Small Letters (ছোট হাতের বর্ণ) | Capital Letters (বড় হাতের বর্ণ) |
|--------------------------------|----------------------------------|
| d | D |
| h | H |
| r | R |
| p | P |
| q | Q |



(ছোট হাতের q বড় হাতের Q, ছোট হাতের r বড় হাতের R)


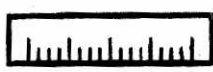


শব্দগুলোর অর্থ শিখে নিই

See (সী) - দেখা; What (হোয়াট) - কি; Complete (কামপ্লীট) - সম্পূর্ণ করা; To (টু) - দিকে বা প্রতি।

F What do you see in the pictures? (হোয়াট ডু ইউ সী ইন দা পিকচারস?) - তুমি ছবিতে কি দেখতে পাও?


Write the missing letter to complete the name of who or what you see. (রাইট দা মিসিং লেটার টু কামপ্লীট দা নেইম অভ হু ওর হোয়াট ইউ সী।) - তুমি যাকে বা যা দেখতে পাও তা সম্পূর্ণ করতে বাদপড়া বর্ণটি লেখ।

Ans.

| | | | |
|---|---------------------|---|-----------------------------|
|  | QUEEN (কুইন) - রানি |  | RULER (রুলার) - রুলার মাপনি |
|  | rat (র্যাট) - ইঁদুর |  | quilt (কুইল্ট) - লেপ |

G Project : Letter Craft. (প্রোজেক্ট : লেটার ক্রাফট।) - প্রকল্প : বর্ণ শিল্প।

See the pictures and make your own fun letters. (সী দা পিকচারস আন্ড্ মেইক ইওর ওউন ফান লেটারস।) - ছবিগুলো দেখ এবং তোমার নিজের মজার বর্ণ তৈরি করো।



Ans. শ্রেণিশিক্ষকের সাহায্য নিয়ে নিজে নিজে চেষ্টা করো।

UNIT-2



Lesson

18

s S t T

(ছোট হাতের s বড় হাতের S, ছোট হাতের t বড় হাতের T)

শব্দগুলোর অর্থ শিখে নিই





Look (লুক) - দেখা, তাকানো; **Objects** (অবজেক্টস) - বস্তুসমূহ; **Things** (থিংস) - জিনিসপত্র; **Sun** (সান) - সূর্য; **Sky** (স্কাই) - আকাশ; **Tamato** (টমাটো) - টমেটো; **Turtle** (টার্টল) - কচ্ছপ।

A Look at the picture. Say the names of the things and objects that you see. (লুক অ্যাট দা পিকচার। সেই দা নেইমস অভ দা থিংস আন্ড্ অবজেক্টস দ্যাট ইউ সী।) - ছবিটির দিকে তাকাও। যে জিনিস এবং বস্তুগুলো তুমি দেখতে পাও সেগুলোর নাম বলো।



Ans. Sun (সান) - সূর্য, Sky (স্কাই) - আকাশ, Tomato (টমাটো) - টমেটো, Turtle (টার্টল) - কচ্ছপ, Tree (ট্রী) - গাছ, Snail (স্নেইল) - শামুক, Pond (পন্ড) - পুকুর।

B Look, listen and say. (লুক, লিস্ন আন্ড্ সেই।) - দেখ, শোন ও বলো।

| | | | | |
|---|--------------------------|---|--------------------------|---|
|  | sun (সান) - সূর্য | s | Sun (সান) - সূর্য | S |
|  | sky (স্কাই) - আকাশ | s | Sky (স্কাই) - আকাশ | S |
|  | tomato (টম্যাটো) - টমেটো | t | Tomato (টম্যাটো) - টমেটো | T |
|  | turtle (টার্টল) - কচ্ছপ | t | Turtle (টার্টল) - কচ্ছপ | T |

UNIT-2

M

Lesson

18

s S t T

(ছোট হাতের s বড় হাতের S, ছোট হাতের t বড় হাতের T)

 শব্দগুলোর অর্থ শিখে নিই

Match (ম্যাচ) - মিল করা; **Read** (রীড) - পড়া, পাঠ করা; **Write** (রাইট) - লেখা।

C Listen, say and read. (লিস্ন, সেই আন্ড্ রীড।) - শোন, বলো ও পড়ো।

S (এস)

S (এস)

t (টি)

T (টি)

D Trace in the air. Trace and write. (ট্রেইস ইন দি এয়ার। ট্রেইস আন্ড্ রাইট।) - শূন্যে হাত ঘোরাও। হাত ঘোরাও এবং লিখ।

s

S

t

T

Ans. শ্রেণিশিক্ষকের সাহায্য নিয়ে নিজে নিজে চেষ্টা করো।

E Read and match the small and capital letters. (রীড আন্ড্ ম্যাচ দা স্মোল আন্ড্ ক্যাপিটাল লেটারস।) - পড়ো এবং ছোট ও বড় হাতের বর্ণগুলো মিল করো।

s

Q

M

r

t

q

S

R

T

m

Ans.

| Small Letters (ছোট হাতের বর্ণ) | Capital Letters (বড় হাতের বর্ণ) |
|--------------------------------|----------------------------------|
| s | S |
| q | Q |
| m | M |
| r | R |
| t | T |

UNIT-2



Lesson

18

s S t T

(ছোট হাতের s বড় হাতের S, ছোট হাতের t বড় হাতের T)

শব্দগুলোর অর্থ শিখে নিই


Game (গেইম) - খেলা; **Close** (ক্লোজ) - বন্ধ করা; **Eyes** (আইজ) - চোখগুলো; **Touch** (টাচ) - স্পর্শ করা; **Feel** (ফীল) - অনুভব করা; **Wooden** (উডেন) - কাঠের; **Plastic** (প্লাস্টিক) - প্লাস্টিক; **Now** (নো) - এখন; **Open** (ওউপান) - খোলা; **Which** (হুইচ) - কোনটি।

F Game: Close your eyes. Touch and feel the wooden/plastic letters s/S and t/T. Guess and say which letter it is. Now open your eyes and write the letter. (গেইম : ক্লোজ ইয়োর আইজ। টাচ আন্ড ফিল দি উডেন/প্লাস্টিক লেটারস s/S আন্ড t/T। গেজ আন্ড সেই হুইচ লেটার ইট ইজ। নো ওউপান ইয়োর আইজ আন্ড রাইট দা লেটার।) - খেলা : তোমার চোখ বন্ধ করো। কাঠ/প্লাস্টিকের s/S এবং t/T বর্ণ স্পর্শ ও অনুভব করো। অনুমান করো ও বলো এটি কোন বর্ণ। এখন তোমার চোখ খোল এবং বর্ণটি লিখ।

Ans. শ্রেণিশিক্ষকের সাহায্যে নিজে নিজে করো।

G Project: Letter craft. (প্রোজেক্ট : লেটার ক্রাফট।) - প্রকল্প : বর্ণ শিল্প।

See the pictures and make your own fun letters. (সী দা পিকচারস আন্ড মেইক ইয়োর ওউন ফান লেটারস।) - ছবিগুলো দেখ এবং তোমার নিজের মজার বর্ণ তৈরি করো।



Ans. শ্রেণিশিক্ষকের সাহায্য নিয়ে নিজে নিজে চেষ্টা করো।




(ছোট হাতের u বড় হাতের U, ছোট হাতের v বড় হাতের V, ছোট হাতের w বড় হাতের W)

শব্দগুলোর অর্থ শিখে নিই

Umbrella (আমব্রেলা) - ছাতা; **Van** (ভ্যান) - ভ্যান; **Water** (ওয়াটার) - পানি; **Names** (নেইমস) - নামসমূহ।

A Look at the pictures. Say the names of the things and objects that you see. (লুক অ্যাট দা পিকচারস। সেই দা নেইমস অভ দা থিংস আন্ড অবজেক্টস দ্যাট ইউ সী।) - ছবিটি দেখ। যে জিনিস এবং বস্তুগুলো তুমি দেখতে পাও সেগুলোর নাম বলো।



Ans. umbrella (আমব্রেলা) - ছাতা; van (ভ্যান) - ভ্যান; water (ওয়াটার) - পানি; watermelon (ওয়াটারমিলন) - তরমুজ; glas (গ্লাস) - গ্লাস।

B Look, listen and say. (লুক, লিস্ন আন্ড সেই।) - দেখ, শোন ও বলো।

| | | | | |
|--|----------------------------|---|----------------------------|---|
| | umbrella (আমব্রেলা) - ছাতা | u | Umbrella (আমব্রেলা) - ছাতা | U |
| | van (ভ্যান) - ভ্যান | v | Van (ভ্যান) - ভ্যান | V |
| | water (ওয়াটার) - পানি | w | Water (ওয়াটার) - পানি | W |

C Listen, say and read. (লিস্ন, সেই আন্ড রীড।) - শোন, বলো ও পড়ো।

u U v V w W

Ans. u (ইউ) U (ইউ) v (ভী) V (ভী) w (ডাব্লিউ) W (ডাব্লিউ)

শব্দগুলোর অর্থ শিখে নিই

Read (রীড) - পড়া; Match (ম্যাচ) - মিল করা; Trace (ট্রেইস) - চিহ্নিত করা।

D Trace in the air. Trace and write. (ট্রেইস ইন দি এয়ার। ট্রেইস আন্ড রাইট।) - শূন্যে হাত ঘোরাও। হাত ঘোরাও এবং লিখ।

u u u

U U U

v v v

V V V

w w w

W W W

Ans. শ্রেণিশিক্ষকের সাহায্য নিয়ে নিজে নিজে চেষ্টা করো।

E Read and match the small and capital letters. (রীড আন্ড ম্যাচ দা স্মোল আন্ড ক্যাপিটাল লেটারস।) - পড়ো এবং ছোট ও বড় হাতের বর্ণগুলো মিল করো।

U w v C t N

T V c u n W

Ans.

| Small Letters (ছোট হাতের বর্ণ) | Capital Letters (বড় হাতের বর্ণ) |
|--------------------------------|----------------------------------|
| u | U |
| w | W |
| v | V |
| c | C |
| t | T |
| n | N |



(ছোট হাতের u বড় হাতের U, ছোট হাতের v বড় হাতের V, ছোট হাতের w বড় হাতের W)

শব্দগুলোর অর্থ শিখে নিই

Each (ঈচ) - প্রত্যেক; **Word** (ওয়ার্ড) - শব্দ; **Both** (বোথ) - উভয়; **Forms** (ফর্মস) - রূপসমূহ; **Given** (গিভেন) - প্রদেয়, দেয়া হয়েছে; **Boxes** (বক্সেস) - বাক্সসমূহ।


F Say the name of things that you see in each picture. Write the first letter of that word in both the small and capital forms in the given boxes. (সেই দা নেইম্ অভ থিংস দ্যাট ইউ সী ইন ঈচ পিকচার। রাইট দা ফাস্ট লেটার অভ দ্যাট ওয়ার্ড ইন বোথ দা স্মোল আন্ড্ ক্যাপিটাল ফর্মস ইন দা গিভেন বক্সেস।) - ছবিতে তুমি যেসব জিনিস দেখতে পাও সেগুলোর নাম বলো। প্রদত্ত বক্সে ঐ শব্দের ছোট ও বড় হাতের বর্ণ লিখ।

Ans.

| | | |
|--|---|---|
| | v | V |
| | g | G |
| | u | U |
| | s | S |

G Project: Letter craft. (প্রোজেক্ট : লেটার ক্রাফট।) - প্রকল্প : বর্ণ শিল্প।

See the pictures and make your own fun letters. (সী দা পিকচারস আন্ড্ মেইক ইয়োর ওউন ফান লেটারস।) - ছবিগুলো দেখ এবং তোমার নিজের মজার বর্ণ তৈরি করো।



Ans. শ্রেণিশিক্ষকের সাহায্য নিয়ে নিজে নিজে চেষ্টা করো।



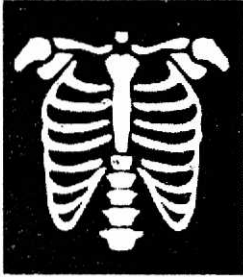


(ছোট হাতের x বড় হাতের X, ছোট হাতের y বড় হাতের Y, ছোট হাতের z বড় হাতের Z)

শব্দগুলোর অর্থ শিখে নিই




Pairs (পেয়ারস) - যুগ্মভাবে, X-ray (এক্স-রে) - রঞ্জনরশ্মি, Yoke (ইয়োক) - জোয়াল, Zebra (জেব্রা) - জেবরা।

A Look at the pictures in pairs. Say the names of the things and objects that you see. (লুক অ্যাট দা পিকচারস ইন পেয়ারস। সেই দা নেইম্‌স অভ দা থিংস আন্ড অবজেক্ট্‌স দ্যাট ইউ সী।)
- যুগ্মভাবে ছবিগুলো দেখ। তুমি যে জিনিস এবং বস্তু দেখতে পাও সেগুলোর নাম বলো।



Ans. X-ray (এক্স-রে) - রঞ্জনরশ্মি, Yoke (ইয়োক) - জোয়াল, Zebra (জেব্রা) - জেবরা, Ox (অক্স) - ষাড়

B Look, listen and say. (লুক, লিস্ন আন্ড সেই।) - দেখ, শোন ও বলো।

| | | | | |
|---|------------------------------|---|------------------------------|---|
|  | x-ray (এক্স-রে) - রঞ্জনরশ্মি | x | X-ray (এক্স-রে) - রঞ্জনরশ্মি | X |
|  | yoke (ইয়োক) - জোয়াল | y | Yoke (ইয়োক) - জোয়াল | Y |
|  | zebra (জেব্রা) - জেবরা | z | Zebra (জেব্রা) - জেবরা | Z |

(ছোট হাতের x বড় হাতের X, ছোট হাতের y বড় হাতের Y, ছোট হাতের z বড় হাতের Z)

C Listen, say and read. (লিস্ন, সেই আন্ড্ রীড।) - শোন, বলো ও পড়ো।

X (এক্স) X (এক্স) y (ওয়াই) Y (ওয়াই) z (জেড) Z (জেড)

D Trace in the air. Trace and write. (ট্রেইস ইন দি এয়ার। ট্রেইস আন্ড্ রাইট।) - শূন্যে হাত ঘোরাও। হাত ঘোরাও এবং লিখ।

X X X

X X X

Y Y Y

Y Y Y

Z Z Z

Z Z Z

Ans. শ্রেণিশিক্ষকের সাহায্য নিয়ে নিজে নিজে চেষ্টা করো।

(ছোট হাতের x বড় হাতের X, ছোট হাতের y বড় হাতের Y, ছোট হাতের z বড় হাতের Z)

শব্দগুলোর অর্থ শিখে নিই

Wooden (উডেন) - কাঠের; Say (সেই) - বলা; Continue (কানটিনিউ) - চলবে; Guess (গেজ) - অনুমান করা; Own (ওউন) - নিজ।

E Read and match the small and capital letters. (রীড আন্ড্ ম্যাচ দা স্মোল আন্ড্ ক্যাপিটাল লেটারস।) - পড়ো এবং ছোট ও বড় হাতের বর্ণগুলো মিল করো।

| | | | | | |
|---|---|---|---|---|---|
| E | x | t | Y | K | z |
| T | y | e | X | Z | k |

Ans.



| Small Letters (ছোট হাতের বর্ণ) | Capital Letters (বড় হাতের বর্ণ) |
|--------------------------------|----------------------------------|
| e | E |
| x | X |
| t | T |
| y | Y |
| z | Z |
| k | K |

F Game : Close your eyes. Touch and feel the wooden/plastic letters x / X, y / Y and z / Z. Guess and say which letter it is. Now open your eyes and write the letter. (Continue with other letters too) (গেইম : ক্লোজ ইয়োর আইজ। টাচ আন্ড ফীল দা উডেন/প্লাস্টিক লেটারস x/X, y/Y, আন্ড্ z/Z। গেজ আন্ড্ সেই হুইচ লেটার ইট ইজ। নাউ ওউপান ইয়োর আইজ আন্ড্ রাইট দা লেটার। (কানটিনিউ উইদ আদার লেটারস টু)) - খেলা : তোমার চোখ বন্ধ করো। কাঠ/প্লাস্টিকের x/X, y/Y ও z/Z বর্ণগুলো স্পর্শ ও অনুভব করো। অনুমান করো ও বলো এটি কোন বর্ণ। এখন তোমার চোখ খোল এবং বর্ণটি লিখ। (অন্যান্য বর্ণ দ্বারাও এভাবে চালিয়ে যাও।)

Ans. শ্রেণিশিক্ষকের সাহায্যে নিজে নিজে করো।

G Project: Letter craft. (প্রোজেক্ট : লেটার ক্রাফট।) - প্রকল্প : বর্ণ শিল্প।

See the pictures and make your own fun letters. (সী দা পিকচারস আন্ড্ মেইক ইয়োর ওউন ফান লেটারস।) - ছবিগুলো দেখ এবং তোমার নিজের মজার বর্ণ তৈরি করো।



Ans. শ্রেণিশিক্ষকের সাহায্য নিয়ে নিজে নিজে চেষ্টা করো।

