

## Classroom Instructions

(ক্লাসরুম ইনস্ট্রাকশন্স) - শ্রেণিকক্ষ নির্দেশিকা



প্রাক-অনুশীলন

বন্ধুরা! এসো আমরা প্রথমেই এ অধ্যায়ের অনুশীলনে সহায়ক গুরুত্বপূর্ণ তথ্যাবলিতে মনোযোগ দিই যা প্রস্তুতিকে আরো সহজ করবে।

✓ এ অধ্যায় পাঠ শেষে শিক্ষার্থীরা যা জানতে পারবে

- কীভাবে নির্দেশ দিতে হয়
- কীভাবে শিক্ষকের সাথে কুশল মিনিময় করতে হয়
- গানে গানে অজ্ঞপ্রত্যক্ষের ইংরেজি কীভাবে শিখতে হয়

প্রিয় বন্ধুরা! এবার আমরা Text অনুধাবন, শব্দার্থ, শব্দের উচ্চারণ ও অনুশীলনীর প্রশ্ন ও উত্তর এবং পরীক্ষাপ্রস্তুতিতে সহায়ক প্রশ্ন ও উত্তর আয়ত্ত করব।

অনুশীলন

UNIT-3



Lesson

1


Classroom Instructions 1

(ক্লাসরুম ইনস্ট্রাকশন্স 1) - শ্রেণিকক্ষ নির্দেশিকা ১


শব্দগুলোর অর্থ শিখে নিই

**Instructions** (ইনস্ট্রাকশন) - নির্দেশনাসমূহ; **Classroom** (ক্লাসরুম) - শ্রেণিকক্ষ; **Thank** (থ্যাংক) - ধন্যবাদ; **Sit down** (সিট ডাউন) - বসো; **Please** (প্লীজ) - দয়া করে বা অনুগ্রহ করে; **Teacher** (টীচার) - শিক্ষক; **Sure** (শুয়া(র)) - নিশ্চিত; **Come** (কাম) - আসা; **Here** (হিয়ার) - এখানে; **Stand up** (স্ট্যান্ড আপ) - উঠে দাঁড়াও।

A Look, listen and say. (লুক, লিস্ন আন্ড্‌ সেই।) - দেখ, শোন ও বলো।



**B Look, listen and say.** (লুক, লিস্ন আন্ড্‌ সেই) - দেখ, শোন ও বলো।



UNIT-3



Lesson

1

Classroom Instructions 1

(ক্লাসরুম ইনস্ট্রাকশন্স 1) - শ্রেণিকক্ষ নির্দেশিকা ১

**শব্দগুলোর অর্থ শিখে নিই**

**Come in** (কাম ইন) - ভেতরে এসো; **Point** (পয়েন্ট) - নির্দেশ করা; **Right** (রাইট) - সঠিক, ঠিক; **Role** (রোল) - ভূমিকা; **Play** (প্লেই) - পালন করা; **Turns** (টার্নস) - পর্যায়ক্রমে; **Model** (মডেল) - নমুনা; **Yes** (ইয়েস) - হ্যাঁ; **Fine** (ফাইন) - ভালো। **Seats** (সীটস) - আসনসমূহ; **Leaves** (লীভস) - ত্যাগ করে; **Front** (ফ্রন্ট) - সামনে; **Walks** (ওয়াক্স) - হেটে যায়; **Am** (অ্যাম) - হই; **From** (ফ্রম) - হতে, থেকে; **Are** (আর) - হয়, হও; **You** (ইউ) - তুমি; **How** (হাউ) - কেমন; **Below** (বিলো) - নিচে; **Take** (টেইক) - নেওয়া; **Follow** (ফলো) - অনুসরণ করা।

**C Listen, say and point to the right picture.** (লিস্ন, সেই আন্ড্‌ পয়েন্ট টু দা রাইট পিকচার।) - শোন, বলো ও সঠিক ছবিটি নির্দেশ করো।

Ans.

Sit down, please. (সীট ডাউন, প্লীজ।) - দয়া করে, বসো।



Come in, please. (কাম ইন, প্লীজ।) - দয়া করে, ভিতরে এসো।



Stand up, please. (স্ট্যান্ড আপ, প্লীজ।) - দয়া করে, উঠে দাঁড়াও।



Listen, please. (লিস্ন, প্লীজ।) - দয়া করে, শোন।



Come here, please. (কাম হেয়ার, প্লীজ।) - দয়া করে, এখানে এসো।



**Note :** শিক্ষক ছাত্রছাত্রীদের ছবি নির্দেশ করতে বলবেন। আর ছাত্রছাত্রীরা তা দেখানোর চেষ্টা করবে। শিক্ষক এভাবে শ্রেণিকক্ষে ছাত্রছাত্রীদের অভ্যাস করাবে।

**D Role play. Make groups of 3. Now, take turns to play the roles of the teacher. Follow the model below.** (রোল প্লেই। মেইক গ্রুপস অভ থ্রি। নাউ, টেইক টার্নস টু প্লেই দা রোলস অভ দা টীচার। ফলো দা মডেল বিলৌ।) - ভূমিকা। ৩ জনের দল তৈরি কর। এখন, শিক্ষকের ভূমিকা পালন করতে ভূমিকা নাও। নীচের নমুনা অনুসরণ কর।

**Teacher :** [Enters the class] Good morning, students. (ইন্টারস দা ক্লাসরুম।) (গুড মর্নিং, স্টুডেন্টস।) - [ক্লাসে প্রবেশ করে] শুভ সকাল, ছাত্রছাত্রী।

**Students :** [Stand up from seat] Good morning, teacher. How are you? [স্ট্যান্ড আপ ফ্রম সীট।] (গুড মর্নিং, টীচার। হাউ আর ইউ?) - [সিট থেকে উঠে দাঁড়িয়ে] শুভ সকাল, শিক্ষক। আপনি কেমন আছেন?

**Teacher :** I am fine. Thank you. Sit down, please. [Pointing to the seats] (আই অ্যাম ফাইন। থ্যাংক ইউ। সীট ডাউন, প্লীজ। [পয়েন্টিং টু দা সীটস।]) - আমি ভালো আছি। ধন্যবাদ। দয়া করে, বসো। [সিটের দিকে ইশারা করে]

**Students :** [Taking the seats] Thank you, teacher. ([টেইকিং দা সীটস] থ্যাংক ইউ, টীচার।) - [আসন নিতে নিতে] ধন্যবাদ, শিক্ষক।

**Teacher :** [Pointing to a student named Kazi] Kazi, stand up please. ([পয়েন্টিং টু দা স্টুডেন্ট নেইমড কাজী] কাজী, স্ট্যান্ড আপ প্লীজ।) - [কাজী নামের একজন ছাত্রের দিকে ইশারা করে] কাজী, দয়া করে দাঁড়াও।

**Kazi :** [Stands up] Yes, teacher. ([স্ট্যান্ডস আপ] ইয়েস, টীচার।) - [উঠে দাঁড়িয়ে] হ্যাঁ, শিক্ষক।

**Teacher :** Now, come here [pointing to the front of the classroom] (নাউ কাম হিয়ার। [পয়েন্টিং টু দা ফ্রন্ট অভ দা ক্লাসরুম।]) - এখন, এখানে এসো। [শ্রেণিকক্ষের সামনের দিকে ইশারা করে]

**Kazi :** Sure, teacher. [Leaves his seat and walks to the front] (শুরা(র) টীচার। [লীভস হিজ সীট আন্ড ওয়াকস টু দা ফ্রন্ট] - অবশ্যই, শিক্ষক। [তার আসন ছেড়ে সামনের দিকে হেঁটে যায়]

**Note :** শিক্ষক ছাত্রছাত্রীদের উপরের মতো করে নির্দেশনা দিবেন। আর শিক্ষার্থীরা তা অনুসরণ করবে।



শব্দগুলোর অর্থ শিখে নিই

Come (কাম) - আসা; Go (গৌ) - যাওয়া; Your (ইয়োর) - তোমার।

A Look, listen and say. (লুক, লিস্ন আন্ড্ সেই।) - দেখ, শোন ও বলো।




Come here. (কাম হিয়ার।) - এখানে এসো।

Thank you. (ধ্যাংক ইউ।) - ধন্যবাদ।

Go to your seat. (গৌ টু ইয়োর সীট।) - তোমার আসনে যাও।

B Look, listen and say. (লুক, লিস্ন আন্ড্ সেই।) - দেখ, শোন ও বলো।



Show me your book, please. (শৌ মী ইয়োর বুক, প্লীজ।) - দয়া করে, আমাকে তোমার বই দেখাও।

Sure, teacher. (শুরা(র) টীচার।) - অবশ্যই, শিক্ষক।

Open your book, please. (ওউপান ইয়োর বুক, প্লীজ।) - দয়া করে তোমার বই খোল।



**শব্দগুলোর অর্থ শিখে নিই**

Show (শৌ) - দেখানো; Me (মী) - আমাকে; Book (বুক) - বই; Door (ডোর) - দরজা; Bag (ব্যাগ) - থলে।

**C Listen and point to the right picture.** (লিস্ন আন্ড পয়েন্ট টু দা রাইট পিকচার।) - শোন ও সঠিক ছবিটি দেখাও।

**Ans.**

<p>Show me your book, please. (শৌ মী ইয়োর বুক, প্লীজ।) - দয়া করে, আমাকে তোমার বই দেখাও।</p>	
<p>Open your book, please. (ওউপান ইয়োর বুক, প্লীজ।) - দয়া করে, তোমার বই খোল।</p>	
<p>Go to your seat, please. (গৌ টু ইয়োর সীট, প্লীজ।) - দয়া করে, তোমার আসনে যাও।</p>	
<p>Open your bag, please. (ওউপান ইয়োর ব্যাগ, প্লীজ।) - দয়া করে, তোমার ব্যাগ খোল।</p>	
<p>Go to the door, please. (গৌ টু দা ডোর, প্লীজ।) - দয়া করে, দরজার কাছে যাও।</p>	

**Note:** শিক্ষক ছাত্রছাত্রীদের ছবি নির্দেশ করতে বলবেন। আর ছাত্রছাত্রীরা তা দেখানোর চেষ্টা করবে। শিক্ষক এভাবে শ্রেণিকক্ষে অভ্যাস করাবে।



### শব্দগুলোর অর্থ শিখে নিই

**Play** (প্লেই) - খেলা করা; **Follow** (ফলৌ) - অনুসরণ করা; **Teacher's** (টীচার'স) - শিক্ষকের।

**D Game: Simon says. Play the game in pairs. Follow your teacher's instruction.**

(গেইম : সিমন সেইস। প্লেই দা গেইম ইন পেয়ারস। ফলৌ ইয়োর টীচার'স ইনস্ট্রাকশন।) - খেলা : সিমন বলল। যুগলভাবে খেলাটি খেল। তোমার শিক্ষকের নির্দেশনা অনুসরণ করো।

Stand up, please. (স্ট্যান্ড আপ, প্লীজ।) - দয়া করে, উঠে দাঁড়াও।

Come here, please. (কাম হিয়ার, প্লীজ।) - দয়া করে, এখানে এসো।

Sit down, please. (সীট ডাউন, প্লীজ।) - দয়া করে, বসো।

Go to your seat, please. (গৌ টু ইয়োর সীট, প্লীজ।) - দয়া করে, তোমার আসনে যাও।

Open your book, please. (ওউপান ইয়োর বুক, প্লীজ।) - দয়া করে, তোমার বই খোল।

Show me your book, please. (শৌ মী ইয়োর বুক, প্লীজ।) - দয়া করে, আমাকে তোমার বই দেখাও।

Open your bag, please. (ওউপান ইয়োর ব্যাগ, প্লীজ।) - দয়া করে, তোমার ব্যাগ খোল।

Go to the door, please. (গৌ টু দা ডোর, প্লীজ।) - দয়া করে, দরজার দিকে যাও।



**Example (ইগজাম্পল) - উদাহরণ**

Student A : Simon says, stand up. (সিমন সেইস, স্ট্যান্ড আপ।) - সিমন বলল, উঠে দাঁড়াও।

Student B : (Student B stands up) (স্টুডেন্ট B স্ট্যান্ডস আপ।) - ছাত্র B উঠে দাঁড়ায়

Student A : Simon says, sit down. (সিমন সেইস, সিট ডাউন।) - সিমন বলল, বসে পড়।

Student B : (Student B sits down). (স্টুডেন্ট B সিটস ডাউন) - (ছাত্র B বসে পড়ে।)

Student A : Show me your book, please. (শৌ মী ইয়োর বুক, প্লীজ।) - দয়া করে, আমাকে তোমার বই দেখাও।

Student B : (Does not show the book because the instruction did not come with 'Simon says'). (ডাজ নট শৌ দা বুক বিকজ দা ইনস্ট্রাকশন ডিড নট কাম উইদ 'সিমন সেইজ'।) - বই দেখায় না কারণ নির্দেশনা 'সিমন বলল' দিয়ে শুরু হয়নি।



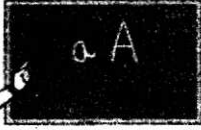
শব্দগুলোর অর্থ শিখে নিই

**Board** (বোর্ড) - বোর্ড; **Me** (মী) - আমাকে; **With** (উইদ) - সাথে, দিয়ে, কর্তৃক।

**A** Look, listen and say. (লুক, লিস্ন আন্ড্ সেই) - দেখ, শোন ও বলো।

Look at the board (লুক অ্যাট দা বোর্ড) - বোর্ডের দিকে তাকাও


Look at the picture (লুক অ্যাট দা পিকচার) - ছবির দিকে তাকাও



**B** Look, listen and say. (লুক, লিস্ন আন্ড্ সেই) - দেখ, শোন ও বলো।

Say 'A' with me. (সেই 'আ', উইদ মী) - আমার সাথে বলো 'A'।

Write 'A', please. (রাইট 'আ', প্লীজ) - দয়া করে লেখ 'A'।



শব্দগুলোর অর্থ শিখে নিই

**Look** (লুক) - দেখা বা তাকানো; **Right** (রাইট) - সঠিক; **Number** (নাম্বার) - সংখ্যা।

**C** Listen, say and point to the right picture. (লিস্ন, সেই আন্ড্ পয়েন্ট টু দা রাইট পিকচার) - শোন, বলো ও সঠিক ছবিটি নির্দেশ করো।

Look at the picture. (লুক অ্যাট দা পিকচার) - ছবির দিকে তাকাও।

Look at the board. (লুক অ্যাট দা বোর্ড) - বোর্ডের দিকে তাকাও।

Look at the number. (লুক অ্যাট দা নাম্বার।) - সংখ্যাটির দিকে তাকও।

Listen, please. (লিস্ন, প্লীজ।) - দয়া করে, শোন।


Say, 'A', please. (সেই 'A' প্লীজ।) - দয়া করে, বলো 'A'।

Write 'A', please. (রাইট 'A' প্লীজ।) - দয়া করে, 'A' লিখ।

Ans.



Look at the picture. (লুক অ্যাট দা পিকচার।) - ছবির দিকে তাকাও।



Say, 'A', please. (সেই 'আ' প্লীজ।) - দয়া করে বলো 'A'।



Write 'A', please. (রাইট 'আ' প্লীজ।) - দয়া করে 'A' লিখ।



Listen, please. (লিস্ন, প্লীজ।) - দয়া করে, শোন।

Note : শিক্ষক এক একটি জিনিসের নাম বলে ছাত্রছাত্রীদের দেখাতে করতে বলবেন। আর ছাত্রছাত্রীরা দেখাবে। ভুল হলে শিক্ষক সংশোধন করে দিবেন।

UNIT-3



Lesson

3

Classroom Instructions 3

(ক্লাসরুম ইনস্ট্রাকশন্স 3) - শ্রেণিকক্ষ নির্দেশিকা 3

শব্দগুলোর অর্থ শিখে নিই

Review (রিভিউ) - পর্যালোচনা; Ask (আস্ক) - জিজ্ঞেস করা; Acts (অ্যাক্টস) - কাজসমূহ; When (হোয়েন) - কখন।

D Review of instructions. (রিভিউ অভ ইনস্ট্রাকশন্স।) - নির্দেশনাগুলোর পর্যালোচনা।

What does your teacher say when s/he asks you to do the following acts? (হোয়াট ডাজ ইয়োর টীচার সেই হোয়েন সী/হি আস্ক ইউ টু ডু দা ফলোয়িং অ্যাক্ট।) - যখন তোমার শিক্ষক তোমাকে নিচের কাজগুলো করতে বলেন তখন তিনি কী বলেন।



**Ans.** My teacher give me these instructions when s/he ask me to do the following acts. (মাই টীচার গিভ মী দিজ ইনস্ট্রাকশন্স হোয়েন শী/হি আস্ক মী টু ডু দা ফলোয়িং অ্যাক্টস।) - যখন শিক্ষক আমায় নিচের কাজগুলো করতে বলেন তখন তিনি আমায় নিচের নির্দেশনাগুলো দেন।

T : Please, come here and clean the board. (প্লীজ কাম হিয়ার আন্ড ক্লীন দা বোর্ড।) - দয়া করে এখানে এসো আর বোর্ডটি পরিষ্কার কর।

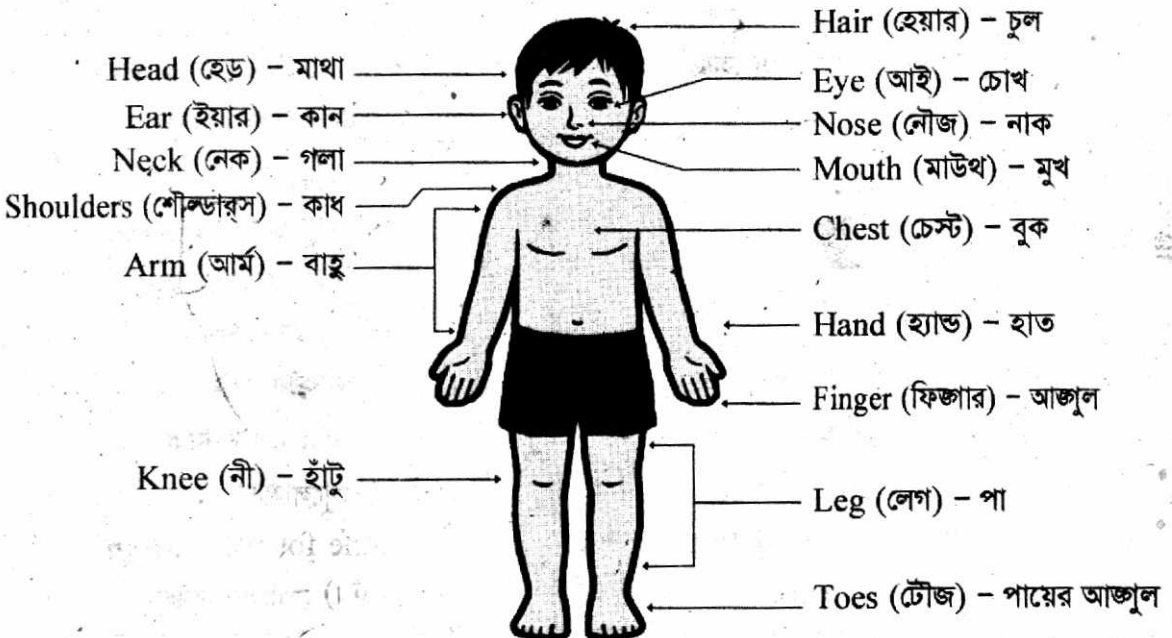
T : Please, open your book. (প্লীজ ওউপান ইয়োর বুক।) - দয়া করে, তোমার বই খোল।

T : Sit down, please. (সিট ডাউন প্লীজ।) - দয়া করে, বসো।

T : Clap your hand, please. (ক্লাপ ইয়োর হ্যান্ড প্লীজ।) দয়া করে, হাততালি দাও।

T : Read the book, please. (রীড দা বুক, প্লীজ।) - দয়া করে, বইটি পড়ো।

**E Look, listen and say.** (লুক, লিস্ন আন্ড সেই।) - দেখ, শোন ও বলো।





শব্দগুলোর অর্থ শিখে নিই

Body (বডি) - শরীর; Parts (পার্টস) - অংশসমূহ, অঙ্গপ্রত্যঙ্গ; Song (সঙ) - সংগীত, গান।

F. Body parts song : (বডি পার্টস সঙ :) - শরীরের অঙ্গপ্রত্যঙ্গের গান :

### The Song

Head,

Shoulders, knees and toes

Knees and toes

Head,

Shoulders, knees and toes

Knees and toes

And eyes

And ears

And mouth and nose

Head,

Shoulders, knees and toes

Knees and toes.

উচ্চারণ :

দা সঙ

হেড,

শৌল্ডারস, নীজ আন্ড্ টৌজ

নীজ আন্ড্ টৌজ

হেড,

শৌল্ডারস, নীজ আন্ড্ টৌজ

নীজ আন্ড্ টৌজ

আন্ড্ আইজ

আন্ড্ ইয়ারস

আন্ড্ মাউথ আন্ড্ নৌজ

হেড,

শৌল্ডারস, নীজ আন্ড্ টৌজ

নীজ আন্ড্ টৌজ

অনুবাদ :

সংগীত

মাথা,

কাধ, হাটু ও পায়ের আঙ্গুল

হাটু ও পায়ের আঙ্গুল

মাথা

কাধ, হাটু ও পায়ের আঙ্গুল

হাটু ও পায়ের আঙ্গুল

এবং চোখ

এবং কান

এবং মুখ ও নাক

মাথা

কাধ, হাটু ও পায়ের আঙ্গুল

হাটু ও পায়ের আঙ্গুল