

পাঠ ৭

কারচিহ্ন দিয়ে শব্দ বানাই



শ্রেণিভিত্তিক অর্জনোপযোগী যোগ্যতা

পাঠ অনুশীলনের মধ্য দিয়ে আমি যে যোগ্যতা অর্জন করব—

এ পাঠটি মূলত প্রথম শ্রেণির কারচিহ্ন পড়া ও লেখার পুনরালোচনা পাঠ। এ পাঠে শিক্ষার্থীরা সঠিক উচ্চারণে ও সঠিক আকৃতিতে কারচিহ্ন পড়তে ও লিখতে পারবে। এ উদ্দেশ্যে পাঠটি সংযোজন করা হয়েছে। এ পাঠের জন্য শিক্ষাক্রমে সুনির্দিষ্ট কোনো অর্জনোপযোগী যোগ্যতা ও শিখনফল নেই।

বানান সতর্কতা নিচের শব্দগুলোর সঠিক বানান জেনে নিই—

| কারচিহ্ন | শব্দ | বানাই |
|----------|------|-------|
|----------|------|-------|

ধারাবাহিক মূল্যায়ন

পাঠ্যবই ও শিক্ষক

সহায়িকার সূত্র সংবলিত

প্রিয় শিক্ষার্থী বন্ধুরা, এ পাঠে তোমাদের শিখনযোগ্যতা কতটা অর্জিত হয়েছে তা যাচাইয়ের জন্য পাঠ্যবইয়ের অ্যাক্টিভিটি ও নমুনা প্রশ্নোত্তর এখানে দেওয়া হলো। তথ্যসূত্র সংবলিত পাঠগুলো তোমাদের ধারাবাহিক/শ্রেণিকক্ষভিত্তিক মূল্যায়নে সহায়ক ভূমিকা পালন করবে।

পাঠ্যবইয়ের অনুশীলনীর প্রশ্ন ও উত্তর চलो, পারি কি না দেখি

কর যোগ করি

▶ পাঠ্যবই, পৃষ্ঠা ১৭

| | | | | | |
|---|---|----|---|---|--|
| ক | । | কা | ক | ৫ | |
| | ি | | | ৬ | |
| | ী | | | ৭ | |
| | ু | | | ৮ | |

উত্তর :

| | | | | | |
|---|---|----|---|---|----|
| ক | া | কা | ক | ে | কু |
| | ি | কি | | ে | কু |
| | ী | কী | | ে | কে |
| | ু | কু | | ৈ | কৈ |

২ কার যোগ করে শব্দ বানাই

▶ পাঠ্যবই, পৃষ্ঠা ১৭



| | | |
|---|---|--|
| ক | ক | |
| ত | ণ | |

উত্তর :

| | | |
|---|---|-----|
| ক | ক | কাক |
| ত | ণ | তুণ |

৩ কার যোগ করি

▶ পাঠ্যবই, পৃষ্ঠা ১৮


| | | | | | |
|---|---|----|---|---|--|
| ন | ো | নো | ম | ে | |
| | ৌ | | | ৈ | |
| | ি | | | ো | |
| | ু | | | ৌ | |

উত্তর :

| | | | | | |
|---|---|----|---|---|----|
| ম | ো | নো | ম | ে | মে |
| | ৌ | নৌ | | ৈ | মৈ |
| | ি | নি | | ো | মো |
| | ু | নু | | ৌ | মৌ |

৪ কার যোগ করে শব্দ বানাই

▶ পাঠ্যবই, পৃষ্ঠা ১৮



| | | | |
|---|---|---|--|
| ম | ল | ক | |
| ম | ম | ছ | |

উত্তর :

| | | | |
|---|---|---|--------|
| ম | ল | ক | নোলক |
| ম | ম | ছ | মৌমাছি |

মূল্যায়ন নির্দেশনা অনুসরণে বিশেষ পাঠ



সেরা প্রস্তুতির জন্য শিখে নিই

শোনা শিক্ষকের নিকট শুন লিখি

প্রশ্ন ১. শ্রেণিকক্ষে শিক্ষক কারচিহ্নগুলোর নাম বলবেন।
নামগুলো মনোযোগ দিয়ে শোন, তারপর নিজে নিজে বল।

।, ি, ী,


ে, ঐ, ঔ, ৌ,

ে, ৌ, ৌ

উত্তর :

| কারচিহ্ন | কারচিহ্নের পূর্ণ রূপ |
|----------|-------------------------|
| । | আ-কার |
| ি | ই-কার |
| ী | ঈ-কার |
| ে | উ-কার |
| ৈ | ঊ-কার |

| কারচিহ্ন | কারচিহ্নের পূর্ণ রূপ |
|----------|-------------------------|
| ঋ | ঋ-কার |
| এ | এ-কার |
| ঔ | ঔ-কার |
| ও | ও-কার |
| ঔ | ঔ-কার |

লেখা  নিচের প্রশ্নগুলোর উত্তর লিখি


প্রশ্ন ২. কারচিহ্ন দিয়ে নতুন শব্দ লেখ।

।, ি, ে, ো, ৌ

▶ শিক্ষক সহায়িকা, পৃষ্ঠা ৪৬

উত্তর :

| কারচিহ্ন | কারচিহ্নযুক্ত নতুন শব্দ |
|----------|-------------------------|
| । | বাবা |
| ি | তিমি |
| ে | মেয়ে |
| ো | খোকা |
| ৌ | নৌকা |

পড়া  নিচের প্রশ্নগুলোর উত্তর দিই

প্রশ্ন ৩. বর্ণ ও শব্দের সাথে কারচিহ্ন বসিয়ে নতুন শব্দ তৈরি কর।

শত, খ, শম।

▶ শিক্ষক সহায়িকা, পৃষ্ঠা ৪৫

উত্তর :

| প্রদত্ত শব্দ | কারচিহ্ন যুক্ত শব্দ |
|--------------|---------------------|
| শত | শীত |
| খ | খৈ |
| শম | শিম |


প্রশ্ন ৪. নিচের শব্দগুলো পড়ে কারচিহ্ন আলাদা কর।

কুশল, চিহ্ন, জোড়া, পারল, করবেন, নৌকা।

▶ শিক্ষক সহায়িকা, পৃষ্ঠা ৪৪-৪৬

উত্তর :

| শব্দ | কারচিহ্ন |
|-------|---------------------|
| কুশল | ু (উ-কার) |
| চিহ্ন | ি (ই-কার) |
| জোড়া | ো, া (ও-কার, আ-কার) |
| পারল | । (আ-কার) |
| করবেন | ে (এ-কার) |
| নৌকা | ৌ, া (ঔ-কার, আ-কার) |

ধারাবাহিক/শ্রেণিকক্ষভিত্তিক মূল্যায়ন  নিজে মূল্যায়ন করিতারিখ :

ধারাবাহিক মূল্যায়ন

সময় :

শিক্ষার্থীর নাম :

শ্রেণি : রোল নম্বর :

১। কার যোগ করে লেখ।

| | | | | |
|---|---|----|---|--|
| ক | । | কা | ে | |
| | ি | | ে | |
| | ী | | ে | |
| | ু | | ৌ | |

২। কার যোগ করে শব্দ বানিয়ে লেখ।

| | | | |
|---|---|---|--|
| ন | ল | ক | |
| ম | ম | ছ | |

উত্তরমালা

১▶

| | | | | |
|---|---|----|---|----|
| ক | । | কা | ে | কু |
| | ি | কি | ে | কু |
| | ী | কী | ে | কে |
| | ু | কু | ৌ | কৈ |

২▶

| | | | |
|---|---|---|--------|
| ন | ল | ক | নোলক |
| ম | ম | ছ | মৌমাছি |

মূল্যায়ন রিপোর্ট ▶

প্রাপ্ত নম্বর শিখনের অর্জিত মাত্রা