

UNIT

Let's Play with Sounds and Numbers

[লেট্‌স্‌ প্লেই উইদ সাউন্ড্‌স্‌ আন্ড্‌ নাম্বা(র)স্‌]

এসো ধ্বনি এবং সংখ্যা নিয়ে খেলি

04

Unit-04

Say the middle sounds /æ/ and /e/

LESSON-01

(সেই দা মিড্‌ল্‌ সাউন্ড্‌স্‌ /অ্যা/ আন্ড্‌ /ঈ/) – মধ্য ধ্বনি অ্যা /æ/ এবং ঈ/e/বলি


পাঠদান কৌশল

এ Lesson-টি অনুশীলনের মাধ্যমে শিক্ষার্থীরা মধ্যবর্তী ধ্বনি বলতে শিখবে। Activity A-তে শিক্ষক ছবি দেখে ও শুনে শব্দগুলো শিক্ষার্থীদের বলতে বলবেন। Activity B-তে দেখে এবং শুনে শব্দগুলোর মধ্যবর্তী ধ্বনি বলতে বলবেন। Activity C-তে ছবি দেখে, শুনে বলতে বলবেন। Activity D-তে শব্দগুলো বলতে বলবেন। Activity E-তে শব্দগুলোর মধ্যবর্তী ধ্বনি বলতে বলবেন। Activity F-এ ছবি দেখে শুনতে ও বলতে বলবেন। Activity G-তে একই ধ্বনির প্রতি জোড়া শব্দের পাশে S এবং ভিন্ন ধ্বনির জোড়ার পাশে D লিখতে বলবেন। Activity H-এ শুনতে ও বলতে বলবেন।

অধ্যায়ের শিখনফল

অধ্যায়টি অনুশীলন করে আমি যা জানতে পারব—

- Saying middle sounds with appropriate pronunciation (যথাযথ উচ্চারণসহ মধ্যবর্তী ধ্বনি বলা)
- Reading simple sentence with proper stress, intonation and punctuation (শ্বাসাঘাত, স্বরভেদ ও বিরামচিহ্ন ব্যবহার করে সাধারণ বাক্য পড়া)
- Identifying words with different middle sounds (বিভিন্ন মধ্যবর্তী ধ্বনিসহ শব্দ চিহ্নিত করা)



VOCABULARY (ভক্যাবিউলারি)– শব্দভান্ডার





Key Words	Meanings/Synonyms/Opposites	Example Sentence
again (আগেন)adv. ~আবার	once more, another time SYN one more – আর একবার	Recite the poem <u>again</u> . (কবিতাটি আবার আবৃত্তি করো।)
bag (ব্যাগ)n.~থলে	a container made of thin paper or plastic SYN sack – থলে	There is nothing in his <u>bag</u> . (তার ব্যাগে কিছু নাই।)
between (বিটুয়িন)prep. ~মধ্যে, মাঝে	involving two or more groups of people SYN amidst – মাঝে	Divide the mango <u>between</u> the two boys. (আমটি বালক দুটির মধ্যে ভাগ করে দাও।)
den (ডেন)n.~গুহা	a wild animal's home SYN hideaway – লুকানোর স্থান	A tiger lives in a <u>den</u> . (বাঘ গুহায় বাস করে।)
difference (ডিফারেন্স)n. ~পার্থক্য, ভিন্নতা	the way in which two people or things are not the same SYN distinction – পার্থক্য	There is no <u>difference</u> between the two pens. (কলম দুটির মধ্যে কোনো পার্থক্য নেই।)
fat (ফ্যাট)n.~মোটা	having too much flesh SYN bulky – স্খলাকায়	The man is very <u>fat</u> . (লোকটি খুব মোটা।)
finally (ফাইনালি)adv. ~সবশেষে	at last SYN lastly – শেষত	Finally he agreed to do the ovrk. (অবশেষে সে কাজটি করতে রাজী হলো।)
hat (হ্যাট)n.~টুপি	something you wear to cover your head SYN cap – টুপি	He wears a <u>hat</u> on his head. (সে তার মাথায় একটি হ্যাট পরলো।)
hen (হেন)n.~মুরগি	a type of domestic bird SYN chicken/fowl – মুরগি/মোরগ	The <u>hen</u> lays egg. (মুরগী ডিম পাড়ে।)
mat (ম্যাট)n.~মাদুর	a piece of fabric placed on a table or floor SYN carpet – কার্পেট	He sat on the <u>mat</u> . (সে মাদুরের উপর বসলো।)
middle (মিড্‌ল)adj.~মধ্য	at an equal distance from the sides SYN centre – কেন্দ্র/মধ্যে	He sat in the <u>middle</u> of the yard. (সে উঠানের মাঝখানে বসলো।)
net (নেট)n.~জাল	a type of web, made of fabric, rope or threads SYN web – জাল	He catches fish with <u>net</u> . (সে জাল দ্বারা মাছ ধরে।)
pen (পেন)n.~কলম	an object for writing	Give me a red <u>pen</u> . (আমাকে একটি লাল কলম দাও।)

Key Words	Meanings/Synonyms/Opposites	Example Sentence
red (রেড)adj. ~লাল	a kind of color syn crimson – লাল	I don't like <u>red</u> colour. (আমি লাল রং পছন্দ করি না।)
sound (সাইন্ড)n. ~শব্দ, ধ্বনি	something that we hear or that can be heard syn noise – কোলাহল	I have heard a <u>sound</u> at night. (আমি রাতে একটি শব্দ শুনতে পেলাম।)
tiger (টাইগা(র))n. ~বাঘ	large wild eat that has yellow fur with black lines	I saw a <u>tiger</u> in the zoo. (আমি চিড়িয়াখানায় একটি বাঘ দেখেছি।)


Session-44 Textbook Activity A & B

Session Duration : 45 minutes
Textbook Page: 40

A Look, listen and say the words. (লুক, লিস্ন আন্ড সেই দা ওয়া:ড্‌স্‌।)– শব্দগুলো দেখো, শোনো এবং বলো।




	
bag (ব্যাগ)– থলে	mat (ম্যাট)– মাদুর
	
hat (হ্যাট)– টুপি	cat (ক্যাট)– বিড়াল

B Look and listen. Say the words and their middle sounds 'æ'. Finally, say the words again, for example : [লুক আন্ড লিস্ন। সেই দা ওয়া:ড্‌স্‌ আন্ড দেয়া(র) মিডল সাউন্ড্‌স্‌ 'অ্যা'। ফাইনালি সেই দা ওয়া:ড্‌স্‌ আগেইন, ফ(র) ইগ্‌জাম্পল্‌]– দেখো এবং শোনো। শব্দগুলো এবং তাদের মধ্যধ্বনি 'æ' (/অ্যা/) বলো। সবশেষে শব্দগুলো আবার বলো, উদাহরণস্বরূপ :

	T: bag (ব্যাগ) T: a (/æ/) (/অ্যা/) T: a (/æ/) (/অ্যা/) T: bag (ব্যাগ) Continue	Ss: bag (ব্যাগ) Ss: a (/æ/) (/অ্যা/) S1: a (/æ/) (/অ্যা/) S2: bag (ব্যাগ)
---	--	--




Ans.

Continue as above (কান্টিনিউ অ্যাজ আবাভ্‌)– উপরের মতো চালিয়ে যাও।

	T: mat (ম্যাট) T: 'a' (/æ/ অ্যা) T: mat	Ss: mat (ম্যাট) Ss: 'a' (/æ/ অ্যা) Ss: mat
	T: hat (হ্যাট) T: 'a' (/æ/ অ্যা) T: hat	Ss: hat (হ্যাট) Ss: 'a' (/æ/ অ্যা) Ss: hat
	T: cat (ক্যাট) T: 'a' (/æ/ অ্যা) T: cat	Ss: cat (ক্যাট) Ss: 'a' (/æ/ অ্যা) Ss: cat

Session-45  **Textbook Activity C, D & E** Session Duration : 45 minutes
Textbook Page: 41

C Look, listen and say. (লুক, লিস্ন্ আন্ড্ সেই।)– দেখো, শোনো এবং বলো।

<p>a cat on a mat (আ ক্যাট্ অন্ আ ম্যাট্) – মাদুরের উপর একটি বিড়াল।</p>	
<p>a hat on a cat (আ হ্যাট্ অন্ আ ক্যাট্) – বিড়ালের মাথায় একটি ক্যাপ</p>	
<p>a bag on a mat (আ ব্যাগ্ অন্ আ ম্যাট্) – মাদুরের উপর একটি ব্যাগ</p>	




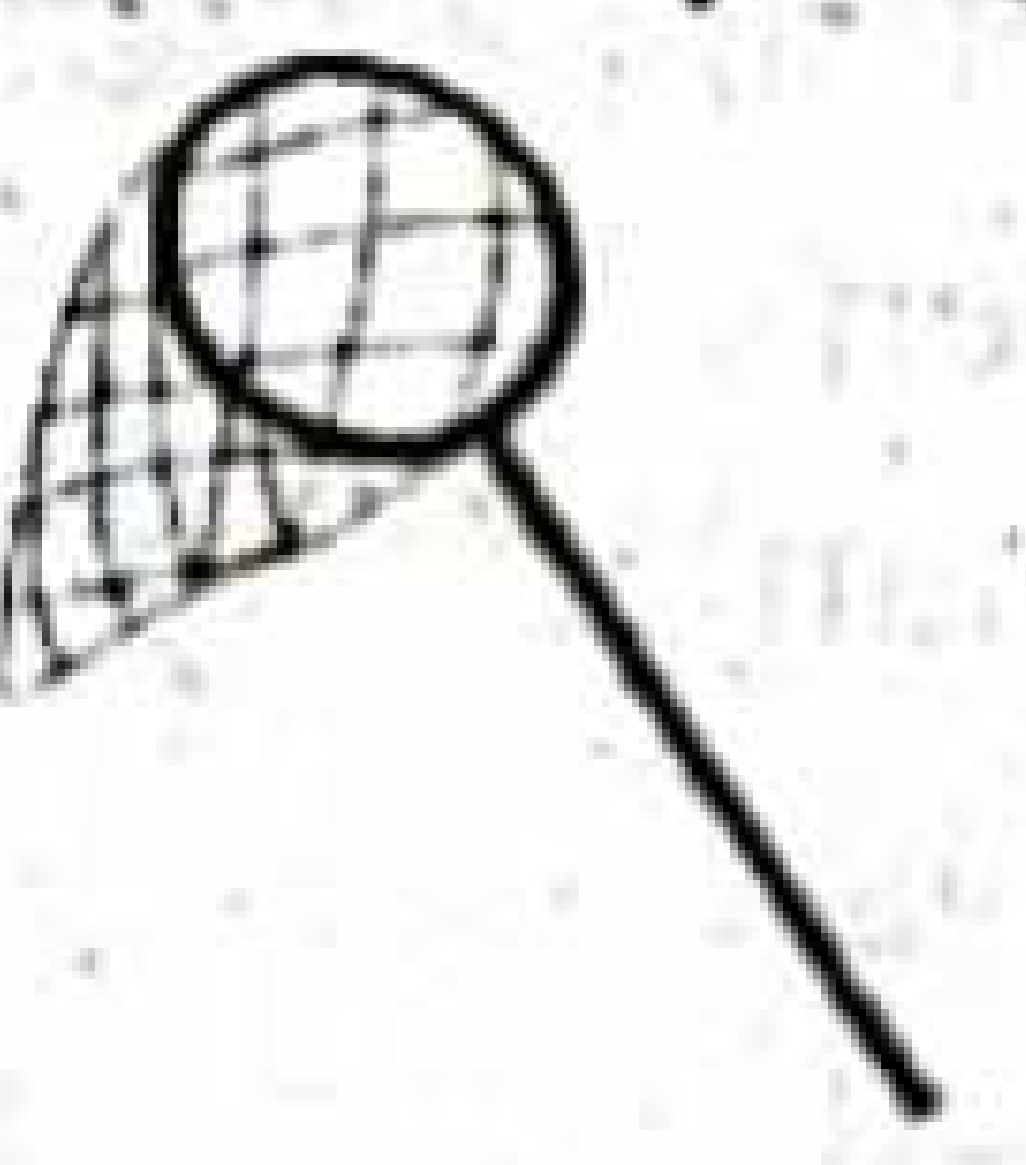
Grammar Focus Preposition (Pre- + Position = পূর্বে অবস্থান)

ON : কোনোকিছুর উপরে অন্য কোনোকিছু স্পর্শ করে থাকা অর্থে on ব্যবহৃত হয়। একে Preposition বলে। Preposition মূলত সেইসব শব্দ যা noun-এর পূর্বে ব্যবহৃত হয়ে বাক্যের অন্যান্য word-এর সাথে সম্পর্ক নির্দেশ করে। বিভিন্ন ধরনের Preposition রয়েছে। যেমন– in (মধ্যে), on (উপরে), at (দিকে) ইত্যাদি।

লক্ষ করো

- The book is in the bag. (বইটি ব্যাগের মধ্যে)
- The book is on the table. (বইটি টেবিলের উপর।)
- She looks at the bird. (সে পাখিটির দিকে তাকায়।)

D Look, listen and say the words. (লুক্ লিস্ন্ সেই দা ওয়া:ড্‌স্)– শব্দগুলো দেখো, শোনো এবং বলো।

			
pen (পেন্)– কলম	hen.(হেন্)– মুরগি	red (রেড্)– লাল	net (নেট্)– জাল

E Look and listen. Say the words and their middle sound /e/, and then say the words again, for example : [লুক্ আন্ড্ লিস্ন্। সেই দা ওয়া:ড্‌স্ আন্ড্ দেয়া(র) মিড্‌ল্ সাউন্ড্ /এ/, আন্ড্ দেন সেই দা ওয়া:ড্‌স্ আগেইন। ফ(র) ইগ্‌জাম্প্‌ল্]– দেখো এবং শোনো। শব্দগুলো এবং তাদের মধ্যধ্বনি 'e' বলো, এবং তারপর শব্দগুলো আবার বলো। উদাহরণস্বরূপ :

- T: pen (পেন্) Ss: pen (পেন্)
- T: 'e' (/এ/) Ss: 'e' (/এ/)
- T: pen (পেন্) Ss: pen (পেন্) Continue (চলবে.....)


Ans.

T: pen (হেন্)	Ss: hen (হেন্)	T: red (রেড্)	Ss: red (রেড্)	T: net (নেট্)	Ss: net (নেট্)
T: 'e'	Ss: 'e' (/এ/)	T: (e) (/এ/)	Ss: 'e' (/এ/)	T: 'e' (/এ/)	Ss: 'e' (/এ/)
T: hen	Ss: hen	T: red	Ss: red	T: net	Ss: net

লক্ষ করো

/e/ বা /ে/ হচ্ছে একটি short vowel যা খুব দ্রুত ও হালকা তালে উচ্চারিত হয়। এটিকে /এ/ বা /ে/ আকারে লিখতে হয়। যেমন– bed (বেড্) → b/e/d

Session-46 (3) Textbook Activity F, G & H

Session Duration: 45 minutes
Textbook Page: 42**F** Look, listen and say. (লুক লিস্ন আন্ড্ সেই।)– দেখো, শোনো এবং বলো।

Text	উচ্চারণ	বঙ্গানুবাদ
a den and a hen Ten men look into a tiger's den. They see no tiger, but a fat red hen.	আ ডেন আন্ড্ আ হেন টেন মেন লুক ইন্টু আ টাইগা(র)স ডেন। দেই সী নো টাইগা(র), বাট আ ফ্যাট রেড্ হেন।	একটি গুহা এবং একটি মুরগি দশজন মানুষ একটি বাঘের গুহা পরীক্ষা করে দেখে। তারা কোন বাঘ দেখে না, কিন্তু একটি মোটা লাল মুরগি দেখতে পায়।

G Listen to each of the following pairs of words. Write S (same) if the middle sounds of a pair are the same. Write D (different) if the middle sounds of a pair are different. One is done for you. [লিস্ন টু স্ অন্ড্ দা ফলোউইং পেআ(র)স্ অন্ড্ ওয়া:ড্। রাইট এস (সেইম) ইফ দা মিড্ল সাউন্ড্ ফ(র) আ পেআ(র) আ(র) দা সেইম। রাইট ডী (ডিফরান্ট) ইফ দা মিড্ল সাউন্ড্ অন্ড্ আ পেআ(র) আ(র) ডিফরান্ট। ওয়ান ইজ ডান ফ(র) ইউ।]– নিচের প্রত্যেক শব্দ জোড়াগুলো শোনো। শব্দ জোড়ের মধ্য ধ্বনিগুলো একই হলে 'S' লেখো। শব্দজোড়ের ধ্বনিগুলো ভিন্ন হলে 'D' লেখো। একটি তোমাদের জন্য করে দেওয়া আছে।

- pen pan D
- man men
- bag mat
- pen ten
- bed cat

Ans.

- pen (পেন)– কলম pan (প্যান)– কড়াই D
- man (ম্যান)– মানুষ men (মেন)– মানুষগুলো D
- bag (ব্যাগ)– থলে mat (ম্যাট)– মাদুর S
- pen (পেন)– কলম ten (টেন)– দশ S
- bed (বেড)– বিছানা cat (ক্যাট)– বিড়াল D

H Listen and say. (লিস্ন আন্ড্ সেই।)– শোনো এবং বলো।

T : (writes on board) pen

S1:

T : fan

S2:

Ans.

T : (writes on board) pen– (বোর্ডে লিখবে) কলম

S1: pen (পেন)– কলম

S3: den (ডেন)– গুহা

S5: hen (হেন)– মুরগী

S6: bed (বেড)– বিছানা

S7: pet (পেট)– পোষা প্রাণী

T : fan (ফ্যান)– পাখা

S2: fan (ফ্যান)– পাখা

S4: man (ম্যান)– মানুষ

S6: pan (প্যান)– কড়াই

S8: mat (ম্যাট)– মাদুর

S10: cat (ক্যাট)– বিড়াল

Unit-04

LESSON-02

Say the middle sounds // and /i:/

(সেই দা মিডল সাউন্ড্‌স্ /ই/ আন্ড্ /ঈ/) – মধ্য ধ্বনি ই // এবং ঈ /i:/ বলি

পাঠদান কৌশল

এ Lesson-টি অনুশীলনের মাধ্যমে শিক্ষার্থীরা মধ্যবর্তী ধ্বনি বলতে শিখবে। Activity A-তে শিক্ষক ছবি দেখে শুনতে ও বলতে বলবেন। Activity B-তে প্রতিটি শব্দ শুনে মধ্যবর্তী ধ্বনিসহ বলতে বলবেন। Activity C-তে মধ্যবর্তী ধ্বনি বলতে বলবেন। Activity D-তে শব্দগুলো দেখে শুনতে ও বলতে বলবেন। Activity E-তে কিছু শব্দের মধ্যবর্তী ধ্বনি বলতে বলবেন। Activity F-এ জোড়ায় জোড়ায় শব্দগুলো পড়তে বলবেন। Activity G-তে ঐ জোড়াগুলো একই ধ্বনির হলে S এবং ভিন্ন হলে D লিখতে বলবেন।

অধ্যায়ের শিখনফল

অধ্যায়টি অনুশীলন করে আমি যা জানতে পারব-

- ▣ Saying middle sounds with appropriate pronunciation (যথাযথ উচ্চারণসহ মধ্যবর্তী ধ্বনি বলা)
- ▣ Looking at the picture saying middle sounds (ছবি দেখে মধ্যবর্তী ধ্বনি বলা)
- ▣ Choosing pair of words with middle sounds (মধ্যবর্তী ধ্বনিযুক্ত শব্দ জোড়া বাছাই করা)

VOCABULARY (ভক্যাবিউলারি)- শব্দভান্ডার





Key Words	Meanings/Synonyms/Opposites	Example Sentence
bean (বীন)n. ~শিম, মটরশুঁটি	seed of a climbing plant, that is used as food AND legume – শিম	Bean is a good vegetable. (শিম একটি ভালো সবজি।)
feed (ফীড)v.~খাওয়ানো	to give food to a person or animal AND dine – খাওয়ানো	I feed my pet bird. (আমি আমার পোষা পাখিকে খাওয়াই।)
fin (ফিন)n.~পাখনা, ডানা	a type of feather AND wing – ডানা	The sparrow has two little fins. (চড়~ই পাখির দুটি ছোট ডানা আছে।)
heat (হীট)n.~তাপ, উত্তাপ	a state of being hot AND warmth – উত্তাপ	Today heat wave has increased. (আজ তাপ প্রবাহ বৃদ্ধি পেয়েছে।)
hill (হিল)n.~পাহাড়	a naturally raised area of land AND mound – পাহাড়/টিবি	I can climb hill. (আমি পাহাড় আরোহণ করতে পারি।)
hit (হিট)n.~আঘাত	an incident of striking or being struck AND strike – আঘাত	He hit me on my back. (সে আমার পিঠে আঘাত করলো।)
pin (পিন)n.~আলপিন	a thin piece of metal with a sharp point AND nail – পেরেক	It is a pin. (এটি একটি আলপিন।)
sheep (শীপ)n. ~মেঘ, ভেড়া	a farm animal with thick wool that eats grass and is kept for its wool, skin and meat AND lamb – ভেড়া	He raises sheep. (সে মেঘ পালন করে।)
ship (শিপ)n.~জাহাজ	a large boat that carries people or goods by sea AND vessel – জাহাজ	I see a large ship in the see. (সাগরে আমি একটি বড় জাহাজ দেখতে পাচ্ছি।)
sleep (স্লীপ)n.~ঘুম	not awake, the resting state in which the body is not active AND rest – বিশ্রাম	I go to sleep at 10:00 p.m. (আমি রাত ১০:০০ টায় ঘুমাতে যাই।)
slip (স্লিপ)v.~পিছলে যাওয়া	sliding AND slide – পিছলে যাওয়া	My feet slipped and I fell down. (আমার পা পিছলে গেল এবং আমি পড়ে গেলাম।)
tin (টিন)n.~টিন	a silvery-white metal AND canistar – টিন	The can is made of tin. (ক্যানটি টিনের তৈরি।)

Session-47 (1/2) Textbook Activity A, B & C

Session Duration : 45 minutes

Textbook Page: 43

A Look, listen and say. (লুক্, লিসন্ আন্ড্ সেই।)– দেখো, শোনো এবং বলো।

			
tin (টিন)– টিন	pin (পিন)– আলপিন	hill (হিল)– পাহাড়	pill (পিল)– ঔষুধের বড়ি

Let's Practice ~ এসো অনুশীলন করি

▶ Write true or false. (সত্য অথবা মিথ্যা লিখো।)

- (a) There is a single pill in the picture.
 (b) There are two pins in the picture.
 (c) The hill looks so nice.
 (d) The sheet of tin is plain.
 (e) The pills are kept in a pot.

Ans.

(a) False (b) False (c) True (d) False (e) True

B Look, listen and say each word. Then say the middle sound. Finally, say the word again, for example : [লুক, লিসন্ আন্ড্ সেই স্চ ওয়া:ড্। দেন সেই দা মিড্লে সাউন্ড্। ফাইনালি, সেই দা ওয়া:ড্ আগেন, ফ(র) ইগ্জাম্পল্]— প্রত্যেকটি শব্দ দেখো, শোনো এবং বলো। তারপর মধ্য ধ্বনি বলো। সবশেষে শব্দটি আবার বলো।

উদাহরণস্বরূপ :

T: tin (টিন্)

Ss: tin (টিন্)

T: 'i' (/ই/)

Ss: 'i' (/ই/)

T: tin (টিন্)

pin (পিন্)

Continue

Ans.

T: pin (পিন্)

Ss: pin (পিন্)

T: hill (হিল্)

Ss: hill (হিল্)

T: pill (পিল্)

Ss: pill (পিল্)

T: 'i' (/ই/)

Ss: 'i' (/ই/)

T: 'i' (/ই/)

Ss: 'i' (/ই/)

T: 'i' (/ই/)

Ss: 'i' (/ই/)

T: pin (পিন্)

Ss: pin (পিন্)

T: hill (হিল্)

Ss: hill (হিল্)

T: pill (পিল্)

Ss: pill (পিল্)

লক্ষ করো

/i/ বা // → ই/ি হচ্ছে short vowel sound যা স্বল্প সময়ে উচ্চারিত হয়।

/i:/ → ঈ/ী হচ্ছে long vowel sound যা একটু দীর্ঘ সময় নিয়ে উচ্চারিত হয়।

যেমন— fig = f/i/g → ই/ি → /ফিগ/

C Listen to a word and say its middle sound, for example : (লিসন্ টু আ ওয়া:ড্ আন্ড্ সেই ইট্‌স্ মিড্লে সাউন্ড্, ফ(র) ইগ্জাম্পল্।)— একটি শব্দ শোনো এবং এর মধ্য ধ্বনি বলো। উদাহরণস্বরূপ :

T: pin (পিন্)

Ss: 'i' (/ই/)

T: hill (হিল্)

Ss: 'i' (/ই/)

..... Continue

Ans.

T: tin

Ss: 'i' (/ই/)

T: fin

Ss: 'i' (/ই/)

T: pill

Ss: 'i' (/ই/)

T: slip

Ss: 'i' (/ই/)

Session-48




Textbook Activity D, E, F & G

Session Duration : 45 minutes

Textbook Page: 43, 44


D Look, listen and say the words. (লুক, লিসন্ আন্ড্ সেই দা ওয়া:ড্‌স্।)— শব্দগুলো দেখো, শোনো এবং বলো।



bean (/bi:n/ বীন)— শিম



sleep (/sli:p/ স্লীপ)— ঘুম



sheep (/ʃi:p/ শীপ)— ভেড়া



feed (fi:d/ ফীড)— খাওয়ানো

E Look, listen and say the words in D above. Then say their middle sounds. Finally say the words again, for example : [লুক্, লিস্‌ন্ আন্‌ড্‌ সেই দা ওয়া:ড্‌স্‌ ইন ডী আবাব্‌। দেন সেই দেয়া(র) মিড্‌ল্‌ সাউন্‌ড্‌স্‌। ফাইনালি সেই দা ওয়া:ড্‌স্‌ আগেইন্‌, ফ(র) ইগ্‌জাম্প্‌ল্‌]— উপরের D-এর শব্দগুলো দেখো, শোনো এবং বলো। তারপর তাদের মধ্য ধ্বনি বলো। সবশেষে শব্দগুলো আবার বলো। উদাহরণস্বরূপ :

T: bean (বীন) Ss: bean (বীন)
T: ea (/ঈ/) Ss: ea (/ঈ/)
T: bean Ss: bean Continue


Ans.

T: sleep (স্লিপ)	Ss: sleep	T: sheep (শীপ)	Ss: sheep	T: feed (ফীড)	Ss: feed
T: ee (/ঈ/)	Ss: ee (/ঈ/)	T: ee (/ঈ/)	Ss: ee (/ঈ/)	T: ee (/ঈ/)	Ss: ee (/ঈ/)
T: sleep	Ss: sleep	T: sleep	Ss: sleep	T: feed	Ss: feed

F Listen and say the following pairs of words. Now, read the pairs aloud.

[লিস্‌ন্ আন্‌ড্‌ সেই দা ফলোইঙ্‌ পেআ(র)স্‌ অন্‌ ওয়া:ড্‌স্‌। নাউ, রীড দা পেআ(র)স্‌ আলাউন্‌।]— নিচের শব্দ জোড়াগুলো শোনো এবং বলো। এখন শব্দ জোড়াগুলোকে উচ্চস্বরে পড়ো।

- | | | | |
|---------|-------|----------|-------|
| 1. slip | sleep | 5. ship | sheep |
| 2. feed | fin | 6. hit | heat |
| 3. bean | bin | 7. sheep | sheep |
| 4. slip | slip | 8. bin | bin |



Ans.

- slip (স্লিপ)— পিছলানো
- feed (ফীড)— খাওয়ানো
- bean (বীন)— শিম
- slip (স্লিপ)— পিছলানো
- ship (শিপ)— জাহাজ
- hit (হিট)— আঘাত করা
- sheep (শীপ)— ভেড়া
- bin (বিন)— ময়লা রাখার পাত্র

- sleep (স্লিপ)— ঘুমানো
fin (ফিন)— পাখনা/ডানা
bin (বিন)— ময়লা রাখার পাত্র
slip (স্লিপ)— পড়ে যাওয়া
sheep (শীপ)— ভেড়া
heat (হীট)— তাপ
sheep (শীপ)— ভেড়া
bin (বিন)— ময়লা রাখার পাত্র

Q লক্ষ করো

/i/ বা /ɪ/ → ই/ঈ → এটা short vowel sound
/i:/ → ঈ/ঊ → এটা long vowel sound

G Listen to each of the pairs of words in F above. Write S (same) if the middle sounds of a pair are the same. Write D (different) if the middle sounds of a pair are different. [লিস্‌ন্ টু ঈচ্‌ অন্‌ দা পেআ(র)স্‌ অন্‌ ওয়া:ড্‌স্‌ ইন এফ আবাব্‌। রাইট এস (সেইম) ইফ দা মিড্‌ল্‌ সাউন্‌ড্‌স্‌ অন্‌ আ পেআ(র) আ(র) দা সেইম। রাইট ডী (ডিফারেন্ট) ইফ দা মিড্‌ল্‌ সাউন্‌ড্‌স্‌ অন্‌ আ পেআ(র) আ(র) ডিফারেন্ট।]— উপরের F-এর প্রতিটি শব্দজোড়া শোনো। একটি জোড়ার মধ্য ধ্বনি যদি একই হয় তবে 'S' লেখো এবং একটি জোড়ার মধ্য ধ্বনি যদি ভিন্ন হয় তবে 'D' লেখো।

Ans.

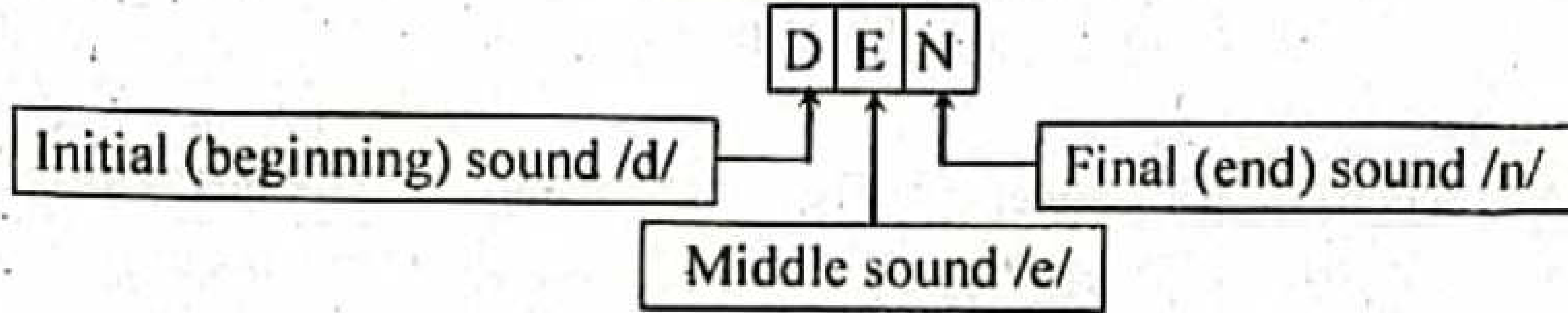
- | | | | | |
|---------------------------------|---|------------------------------|---|---------|
| 1. slip (স্লিপ)— পিছলানো | — | sleep (স্লিপ)— ঘুম/ঘুমানো | D | i - ee |
| 2. feed (ফীড)— খাওয়ানো | — | fin (ফিন)— পাখনা/ডানা | D | ee - i |
| 3. bean (বীন)— শিম | — | bin (বিন)— ময়লা রাখার পাত্র | D | ea - i |
| 4. slip (স্লিপ)— পিছলানো | — | slip (স্লিপ)— পড়ে যাওয়া | S | i - i |
| 5. ship (শিপ)— জাহাজ | — | sheep (শীপ)— ভেড়া | D | i - ee |
| 6. hit (হিট)— আঘাত করা | — | heat (হীট)— তাপ | D | i - ea |
| 7. sheep (শীপ)— ভেড়া | — | sheep (শীপ)— ভেড়া | S | ee - ee |
| 8. bin (বিন)— ময়লা রাখার পাত্র | — | bin (বিন)— ময়লা রাখার পাত্র | S | i - i |

পাঠ সহায়ক আলোচনা : Sound

Sound কাকে বলে?

Word-এর সবচেয়ে ক্ষুদ্রতম একক হলো sound (সাউন্ড)। অর্থাৎ একটি word-কে ভাঙলে যে সর্বশেষ অবিভাজ্য অংশ বের হয় তা-ই সাউন্ড বা ধ্বনি।

প্রতিটি word-ই vowel sound এবং consonant sound দ্বারা উৎপন্ন হয়। তাই একটি word-কে ভাঙলে মূলত এই দুই ধরনের sound পাওয়া যায়। Sound – সমূহ শব্দের উচ্চারণে প্রতিফলিত হয়। যেমন—



এখন কয়েকটি vowel sound এবং consonant sound লক্ষ্য করো :

Vowel sound

- /æ/ → অ্যা
- /i/ বা /ɪ/ → ই
- /u/ → উ
- /e/ → এ
- /ʌ/ → আ

Consonant sound

- /m/ → ম্
- /b/ → ব্
- /f/ → ফ্
- /t/ → ট্/ট্
- /l/ → ল্
- v → ভ
- p → ফ
- s → স্
- /n/ → ন্

Examples :

Initial sound

- ant = a(/æ/)nt → অ্যান্ট
- apple = a(/æ/)pple → অ্যাপ্পল
- ash = a(/æ/)sh → অ্যাশ্
- fan = f(/f/)an → ফ্যান্
- mat = m(/m/)at → ম্যাট্
- man = m(/m/)an → ম্যান্

Middle sound

- tin = ti(/ɪ/)n → টিন্
- good = g(/u/)d → গুড্
- bed = b(/e/)d → বেড্
- cut = c(/ʌ/)t → কাট্

Final sound

- van = van(/n/) → ভ্যান্
- bat = bat(/t/) → ব্যাট্
- pan = pan(/n/) → প্যান্

Unit-04

LESSON-03

Rhyme

(রাইম) – ছড়া

পাঠদান কৌশল

এ Lesson-টি অনুশীলন করে শিক্ষার্থীরা ছড়ার মাধ্যমে শিখতে পারবে।

Activity A-তে শিক্ষক শিক্ষার্থীদেরকে ছবির সাথে প্রাণীর নাম মিল করতে বলবেন। Activity B-তে ছড়ায় প্রাণীর নাম শুনে সেই প্রাণীর ডাক দিতে বলবেন। Activity C-তে ছড়াটি উচ্চস্বরে পড়তে বলবেন। Activity D-তে শিক্ষক শিক্ষার্থীদের বলবেন তাদের নিজের ভাষায় একটি ছড়া বলতে।

অধ্যায়ের শিখনফল

অধ্যায়টি অনুশীলন করে আমি যা জানতে পারব—

- Listening to and comprehending rhymes (ছড়া শোনা এবং বুঝতে পারা)
- Reciting rhymes aloud after teacher (শিক্ষকের পরে উচ্চস্বরে ছড়া আবৃত্তি করা)
- Introducing with various animals (বিভিন্ন প্রাণীর সাথে পরিচিত করা)

VOCABULARY (ভক্যাবিউলারি) – শব্দভান্ডার

Key Words	Meanings/Synonyms/Opposites	Example Sentence
animal (অ্যানিমাল)n.~প্রাণী	a living organism and beast – পশু	The elephant is a large <u>animal</u> . (হাতি একটি বৃহৎ প্রাণি।)
boat (বোউট)n.~নৌকা	a small vessel for travelling over water and vessel – জলযান	We had a <u>boat</u> journey last week. (গত সপ্তাহে আমরা নৌকা ভ্রমণে গিয়েছিলাম।)

Key Words	Meanings/Synonyms/Opposites	Example Sentence
but (ব্যাট) <i>con.</i> ~ কিন্তু	<i>contrasting with what has already been mentioned</i>	He is poor <u>but</u> honest. (সে গরীব তবে সৎ।)
crocodile (ক্রকডাইল) <i>n.</i> ~ কুমির	<i>a large reptile with a hard skin</i> SYN alligator – কুমির	There are <u>crocodiles</u> in this river. (এ নদীতে কুমির আছে।)
dream (ড্রীম) <i>n.</i> ~ স্বপ্ন	<i>a series of events or images that happen in your mind when you are sleeping</i> SYN reality – বাস্তবতা	Every man has a <u>dream</u> in life. (প্রত্যেক মানুষের জীবনে একটি স্বপ্ন থাকে।)
forget [ফ:গেট] <i>v.</i> ~ ভুলে যাওয়া	<i>not remember, to be unable to remember</i> OPP recall – মনে করা	I can't <u>forget</u> the matter. (আমি বিষয়টি ভুলতে পারছি না।)
gently (জেন্টলি) <i>adv.</i> ~ মৃদুভাবে	<i>with a tender manner</i> OPP harshly – কঠোরভাবে	He talks to me <u>gently</u> . (সে আমার সাথে মৃদুভাবে কথা বলে।)
life (লাইফ) <i>n.</i> ~ জীবন	<i>the existence of human being or animal</i> OPP death – মৃত্যু	Water is called <u>life</u> . (পানির অপর নাম জীবন।)
lion (লাইআন) <i>n.</i> ~ সিংহ	<i>a beast of prey</i>	The <u>lion</u> is a strong animal. (সিংহ একটি শক্তিশালি প্রাণি।)
merrily (মেরিলি) <i>adv.</i> ~ সানন্দে, আনন্দের সাথে	<i>in a cheerful way</i> SYN delightfully – আনন্দ সহকারে	We spend the time <u>merrily</u> . (আমরা আনন্দের সাথে সময় কাটাইলাম।)
polar bear [পোলা(র) বিয়া(র)] <i>n.</i> ~ শ্বেতভল্লুক	<i>a large white arctic bear</i> SYN ice bear/sea bear – শ্বেতভল্লুক	<u>Polar bears</u> are very strong. (শ্বেতভল্লুক খুব শক্তিশালী।)
river [রিভা(র)] <i>n.</i> ~ নদী	<i>a large natural stream of water larger than a creek</i> SYN stream – স্রোতধ্বিনী	The Padma is a big <u>river</u> . (পদ্মা একটি বড় নদী।)
roar [রো:(র)] <i>v.</i> ~ গর্জন করা	<i>utter a deep, long cry</i> SYN growl – গর্জন করা	The tiger began to <u>roar</u> . (বাঘটি গর্জন করতে শুরু করল।)
row (রো:) <i>v.</i> ~ বৈঠা বাওয়া	<i>to move a boat through the water using oars</i> SYN paddle – বৈঠা বাওয়া	The boatman started to <u>row</u> . (মাঝি বৈঠা বাইতে শুরু করলো।)
scream (স্ক্রীম) <i>v.</i> ~ আর্তনাদ করা	<i>to make a loud, high noise with our voice</i> SYN shout – চিৎকার করা	The child was <u>screaming</u> in fear. (শিশুটি ভয়ে আর্তনাদ করল।)
shore [শো:(র)] <i>n.</i> ~ তীর, তট	<i>the land along the edge of a sea, lake</i> SYN coast – উপকূল	Fishermen live in the sea <u>shore</u> . (জেলেরা সাগর পাড়ে বাস করে।)
shriek (শ্রীক) <i>v.</i> ~ তীক্ষ্ণ চিৎকার করা	<i>making a loud sound</i> SYN scream – আর্তনাদ করা	We heard her <u>shrieking</u> . (আমরা তাকে চিৎকার করতে শুনলাম।)

Session-49  Textbook Activity A & B

Session Duration : 45 minutes


Textbook Page: 45

A Match the pictures with the names of the animals.

[ম্যাচ দা পিক্চা(র)স্ উইদ দা নেইম্স্ অভ্ দা অ্যানিমাল্স্।]— শব্দগুলোর নামের সাথে চিত্র/ছবিগুলোর মিল করো।


Polar bear

[পোলা(র) বিয়া(র)]— শ্বেতভল্লুক



Lion

(লাইআন)— সিংহ



Crocodile
(ক্রকডাইল)- কুমির




Ans.

Crocodile
(ক্রকডাইল)- কুমির



Polar bear
(পোলা(র) বিয়া(র))- শ্বেতভল্লুক



Lion
(লাইআন)- সিংহ



Let's Practice ~ এসো অনুশীলন করি

▶ **Fill in the gaps with the best word from the box.** (বক্স থেকে সঠিক শব্দ দিয়ে শূন্যস্থান পূরণ করো।)

hill	while	forest	three	mane	water	one
------	-------	--------	-------	------	-------	-----

- (a) There are _____ animals in the picture.
 (b) A crocodile lives in _____
 (c) A lion lives in the _____
 (d) A polar bear is _____ in colour.
 (e) The lion has _____ around his head.

Ans.

(a) three (b) water (c) forest (d) white (e) mane

B Listen to the rhyme. When you listen to the name of an animal, make the sound made by that animal. (লিস্ন্ টু দা রাইম। হোএন ইউ লিস্ন্ টু দা নেইম অভ আন অ্যানিমল্, মেইক দা সাউন্ড্ সেইড বাই দ্যাট অ্যানিমল্।)- ছড়াটি শোনো। যখন তুমি একটি প্রাণীর নাম শুনবে, তখন ঐ প্রাণী কর্তৃক সৃষ্ট শব্দ তৈরি করবে।

Ans.

Animal	Sound
Crocodile	— bellow
Polar bear	— growl
Lion	— roar

Session-50 Textbook Activity C

Session Duration : 45 minutes
Textbook Page: 46

C Now, read aloud the rhyme below.

(নাউ, রীড্‌ অলাউড্‌ দা রাইম্‌ বিলৌউ।)– এখন, নিচের ছড়াটি উচ্চস্বরে পড়ো।

Row, Row, Row Your Boat [রো:, রো, রো ইয়ো(র) বৌট]– দাঁড় টানো, দাঁড় টানো, তোমার নৌকার দাঁড় টানো

Row, row, row your boat

Gently down the stream

Merrily, merrily, merrily, merrily

Life is but a dream.

Row, row, row your boat

Gently up the creek.

If you see a crocodile

Don't forget to shriek!

Row, row, row your boat

Gently down the river.

If you see a polar bear


Don't forget to scream!

Row, row, row your boat

Gently to the shore

If you see a lion there

Don't forget to roar!



Row, Row, Row Your Boat	উচ্চারণ	বঙ্গানুবাদ
Row, row, row your boat	রো:, রো:, রো: ইয়ো(র) বৌট	দাঁড় টানো, দাঁড় টানো, তোমার নৌকার দাঁড় টানো
Gently down the stream	জেন্‌টলি ডাউন দা স্ট্রীম	মৃদুভাবে নদীর অনুকূলে
Merrily, merrily, merrily, merrily	মেরিলি, মেরিলি, মেরিলি, মেরিলি	সানন্দে, সানন্দে, সানন্দে, সানন্দে
Life is but a dream.	লাইফ ইজ বাট আ ড্রীম।	জীবন স্বপ্ন ছাড়া কিছুই নহে।
Row, row, row your boat	রো:, রো:, রো: ইয়ো(র) বৌট	দাঁড় টানো, দাঁড় টানো, তোমার নৌকার দাঁড় টানো
Gently up the creek.	জেন্‌টলি আপ দা ক্রীক।	মৃদুভাবে ছোট নদীর প্রতিকূলে।
If you see a crocodile	ইফ ইউ সী আ ক্রকডাইল	যদি তুমি দেখো একটি কুমির
Don't forget to shriek!	ডোউন্ট ফো(র)গেট টু শ্রীক!	ভুলো না করতে তীক্ষ্ণ চিৎকার!
Row, row, row your boat	রো:, রো:, রো: ইয়ো(র) বৌট	দাঁড় টানো, দাঁড় টানো, তোমার নৌকার দাঁড় টানো
Gently down the river.	জেন্‌টলি ডাউন দা রিভা(র)।	মৃদুভাবে নদীর অনুকূলে।
If you see a polar bear	ইফ ইউ সী আ পোলা(র) বিয়া(র)	তুমি যদি দেখো একটি শ্বেতভল্লুক
Don't forget to scream!	ডোউন্ট ফ(র)গেট টু স্ক্রীম!	ভুলো না করতে চিৎকার!
Row, row, row your boat	রো:, রো:, রো ইয়ো(র) বৌট	দাঁড় টানো, দাঁড় টানো, তোমার নৌকার দাঁড় টানো
Gently to the shore	জেন্‌টলি টু দা শো(র)	মৃদুভাবে তটের দিকে
If you see a lion there	ইফ ইউ সী আ লাইআন দেয়া(র)	যদি তুমি দেখো সেখানে একটি সিংহ
Don't forget to roar!	ডোউন্ট ফ(র)গেট টু রো:(র)!	ভুলো না করতে আর্তচিৎকার!

Let's Practice ~ এসো অনুশীলন করি

1. Write true or false. (সত্য অথবা মিথ্যা লিখো।)

- We should row our boat up the stream.
- One should row a boat down the river.
- One rows a boat to the hill.
- A lion roars.
- A polar bear shrieks.

Ans.

(a) False (b) True (c) False (d) True (e) False

2. Pick out the pairs of 'rhyming words' from the poem.

Ans.

stream — dream
creek — shriek

Session-51 Textbook Activity C & D

Session Duration : 45 minutes
Textbook Page: 46

D Do you have a similar rhyme in your own language? If so, please share it in whole class. [ডু ইউ হ্যাভ্ আ সিমিলা(র) রাইম ইন ইয়ো(র) ওউন ল্যাঙগুইজ? ইফ সো, প্লীজ শেয়া(র) ইট ইন হোউল ক্লাস্।]— তোমার নিজ ভাষায় একই রকম ছড়া আছে কি? যদি থাকে, দয়া করে সেটি পুরো শ্রেণিতে ভাগাভাগি করো।

Vocabulary (ভক্যাবিউলারি)— শব্দভান্ডার :

stream (স্ট্রীম)n.— ক্ষুদ্র স্রোত/প্রবাহ = small river — ছোট নদী
creek (ক্রীক)n.— খাঁড়ি = bay (বে)— বড়ো হৃদের অংশ বা উপসাগর
merrily (মেরিলি)adv.— আনন্দের সহিত = happily — খুশির সহিত
scream (স্ক্রীম)v.— চিৎকার করা = shout — চিৎকার করা/চোঁচানো

Grammar Point সাধারণত adjective-এর সঙ্গে -ly যুক্ত করে adverb গঠন করা যায়। যেমন—
merry (adj.) → merrily (adv.) happy (adj.) → happily (adv.)

[বি. দ্র. শেষের letter 'y' থাকলে 'y'-এর পরিবর্তে 'i' হবে এবং তারপর 'ly' হবে।]

Ans.

মাঝি

— রবীন্দ্রনাথ ঠাকুর

আমার যেতে ইচ্ছে করে

নদীটির ওই পারে—

যেথায় ধারে-ধারে

বাঁশের খোঁটায় ডিঙি নৌকা

বাঁধা সারে-সারে।

কৃষাণেরা পার হয়ে যায়

লাঙল কাঁধে ফেলে;

জল টেনে নেয় জেলে,

গরু মহিষ সাঁতরে নিয়ে

যায় রাখালের ছেলে।

সন্ধ্য হলে যেখান থেকে

সবাই ফেরে ঘরে

শুধু রাতদুপুরে

শেয়াগুলো ডেকে ওঠে

ঝাড়ডাঙটার 'পরে।

মা, যদি হও রাজি,

বড়ো হলে আমি হব

খেয়াঘাটের মাঝি।

(সংক্ষেপিত)

Unit-04

LESSON-04

Say the middle sounds /ɑ:/ and /ʌ/

(সেই দা মিডল্ সাউন্ড্‌স্ 'আ:' আন্ড্ 'আ') – মধ্য ধ্বনি আ: /ɑ:/ এবং আ /ʌ/ বলি

পাঠদান কৌশল

এ Lesson-টি অনুশীলনের মাধ্যমে শিক্ষার্থীরা মধ্যবর্তী ধ্বনি বলতে শিখবে। Activity A-তে শিক্ষক ছবি দেখে ও শুনে শব্দগুলো শিক্ষার্থীদের বলতে বলবেন। Activity B-তে প্রতিটি শব্দ শুনে মধ্যবর্তী ধ্বনিসহ বলতে বলবেন। Activity C-তে শব্দগুলো বলতে বলবেন। Activity D-তে তিনি শব্দ শুনে মধ্যবর্তী ধ্বনিসহ বলতে বলবেন। Activity E-তে ছবি দেখে বাক্যগুলো শুনতে এবং বলতে বলবেন। Activity F-এ একই ধ্বনির প্রতি জোড়া শব্দের পাশে S এবং ভিন্ন ধ্বনির জোড়ার পাশে D লিখতে বলবেন। Activity G-তে শিক্ষক শিক্ষার্থীদের শব্দ শুনে লিখতে এবং তারপর বলতে বলবেন।

অধ্যায়ের শিখনফল

অধ্যায়টি অনুশীলন করে আমি যা জানতে পারব—

- ▣ Saying the middle sounds with appropriate pronunciation (যথাযথ উচ্চারণসহ মধ্যবর্তী ধ্বনি বলা)
- ▣ Looking at the pictures saying middle sounds (ছবি দেখে মধ্যবর্তী ধ্বনি বলা)
- ▣ Choosing pair of words with middle sounds (মধ্যবর্তী ধ্বনিযুক্ত শব্দ জোড়া বাছাই করা)

VOCABULARY (ভক্যাবিউলারি)— শব্দভান্ডার





Key Words	Meanings/Synonyms/Opposites	Example Sentence
bard (বা:ড) n. ~চারণ কবি/ভ্রাম্যমান গায়ক-কবি	a poet who composes lyrical poems syn poet – কবি	Lalon was a great <u>bard</u> . (লালন ছিল একজন বিখ্যাত চারণ কবি।)
bud (বাড) n. ~কুঁড়ি, মুকুল	a small part of a plant that develops into a flower or leaf syn sprout – অঙ্কুর	The tree is in <u>bud</u> . (গাছে মুকুল ধরেছে।)
card (কা:ড) n. ~পরিচয়পত্র, কার্ড	a piece of plastic containing personal data	Show your identity <u>card</u> . (তোমার পরিচয়পত্র দেখাও।)
cart (কা:ট) n. ~মালবাহী ছোট ঠেলা গাড়ি, ঘোড়ার গাড়ি	a type of vehicle for carrying goods syn wagon – গরু বা ঘোড়ার গাড়ি	It is a <u>cart</u> . (এটি একটি ঘোড়ার গাড়ি।)
hear [হিআ(র)] v. ~শোনা	receive the sound or talk with the ear syn listen – মনোযোগ সহকারে শোনা	Can you <u>hear</u> me? (আমাকে শুনতে পাচ্ছে?)
heart (হা:ট) n. ~হৃদয়	the organ inside our chest that sends blood around the body	My father has <u>heart</u> disease. (আমার বাবার হৃদরোগ আছে।)
hush (হাশ) v. ~নীরব করা, চুপ করা/করানো	to make quiet or stop talking syn shout – চিৎকার করা	<u>Hush</u> now and sleep. (এখন চুপ করো এবং ঘুমাও।)
hut (হাট) n. ~কুঁড়েঘর	a small house or shelter syn building – অট্টালিকা	The widow lives in a <u>hut</u> . (বিধবা একটি কুঁড়েঘরে বাস করে।)
mug (মাগ) n. ~মগ	a large cup syn cup – পেয়ালা	Please, give me a <u>mug</u> of water. (দয়া করে আমাকে এক মগ পানি দাও।)
nut (নাট) n. ~বাদাম	the dry fruit of particular trees which grows in a hard shell and can often be eaten syn almond – কাঠবাদাম	I like <u>nut</u> very much. (আমি বাদাম খুব পছন্দ করি।)
rose (রো:জ) n. ~গোলাপ	a flower with a pleasant smell and thorns	The <u>rose</u> is a lovely flower. (গোলাপ একটি চমৎকার ফুল।)
sing (সিঙ) v. ~গান গাওয়া	to make musical sounds with one's voice syn carol – ভক্তিগীত গাওয়া	She <u>sings</u> well. (সে ভালো গান গায়।)

Session-52 (2) Textbook Activity A, B, C & D

Session Duration : 45 minutes

Textbook Page: 47, 48

A Look, listen and say the words. (লুক্, লিস্ন্ আন্ড্ সেই দা ওয়া:ড্‌স্।) – শব্দগুলো দেখো, শোনো এবং বলো।

			
cart (কা:ট) – মালবাহী গাড়ি /ka:t/	heart (হা:ট) – হৃদয় /ha:t/	bard (বা:ড) – বাউল/ চারণকবি /ba:d/	card (কা:ড) – কার্ড /ka:d/

🔍 লক্ষ করো

উপরের শব্দগুলোর উচ্চারণে middle sound হিসেবে /ɑ/-এর উচ্চারণ কিছুটা বিবৃত বা দীর্ঘ হয়েছে যা /ɑ:/ প্রতীক দ্বারা প্রকাশ করা হয়। বাংলায় এর উচ্চারণ /আ:/-এর কাছাকাছি।

B Listen and say the words in A above and their middle sounds. Finally, say the words again, for example : [লিস্ন্ আন্ড্ সেই দা ওয়া:ড্ ইন্ এই আবাড্ আন্ড্ দেয়া(র) মিড্ন্ সাউন্ড্। ফাইনালি, সেই দা ওয়া:ড্ আগেন, ফ(র) ইগ্জাম্প্ন্]— উপরের A-এর শব্দসমূহ এবং তাদের মধ্য ধ্বনি শোনো এবং বলো। সবশেষে, শব্দগুলো আবার বলো। উদাহরণস্বরূপ :

T: cart (কা:ট) Ss: cart (কা:ট)

T: a(/ɑ:/) (আ:) Ss: (/ɑ:/) (আ:)

T: cart (কা:ট) Ss: cart (কা:ট)

Say the middle sound in hard. S1:

Continue

Ans.

S1 : Say the middle sound in hard. S1 : a (/ɑ:/) → হা:ড্

say the middle sound in heart. S2 : a (/ɑ:/) → হা:ট্

say the middle sound in card. S3 : a (/ɑ:/) → কা:ড্

say the middle sound in bard. S4 : a (/ɑ:/) → বা:ড্

🔧 Let's Practice ~ এসো অনুশীলন করি

▶ Fill in the gaps with the right word from the box. (বক্স থেকে সঠিক শব্দ দিয়ে শূন্যস্থান পূরণ করো।)

hat	mat	on	tail	two
-----	-----	----	------	-----

- (a) There is a cat _____ a mat.
 (b) The cat wears a _____ on the head.
 (c) The _____ of the cat looks like a rope.
 (d) The bag is on the _____
 (e) There are _____ cats in the picture.

Ans.

(a) on (b) hat (c) tail (d) mat (e) two

C Look, listen and say the words. (লুক্ লিস্ন্ আন্ড্ সেই দা ওয়া:ড্।)— শব্দগুলো দেখো, শোনো এবং বলো।

			
cut (কাট্)— কাটা/কেটে যাওয়া	hut (হাট্)— কুটির/কুঁড়ে ঘর	bud (বাড্)— কুঁড়ি	hush (হাস্)— চুপ করা

D Listen and say the words with their middle sound /ʌ/ (short). [লিস্ন্ আন্ড্ সেই দা ওয়া:ড্ উইদ্ দেয়া(র) মিড্ন্ সাউন্ড্ 'আ' (শর্ট)]— মধ্য ধ্বনি 'আ' যুক্ত শব্দগুলো শোনো এবং বলো।

T: bud (বাড্) Ss: bud (বাড্)

T: 'u' /ʌ/ → আ Ss: 'u' /ʌ/ → আ

T: bud (বাড্) Ss: bud (বাড্)

T: cut (কাট্) S1 : cut / u (/ʌ/) → কাট্ - আ

Continue


Ans.

T : hut (হাট্) S2 : u (/ʌ/)

T. hush (হাশ্) S3 : u (/ʌ/)






🔍 লক্ষ করো

/ʌ/-এই সংকেতটি একটি short vowel sound, যার উচ্চারণ /আ/-এর কাছাকাছি। এটি খুব দ্রুত ও হালকাভাবে উচ্চারণ করতে হয়। যেমন— but = /bʌ/ → বাট্

Session-53  **Textbook Activity E, F & G**

Session Duration : 45 minutes.
Textbook Page: 48, 49

E Look, listen and say. (লুক, লিস্ন আন্ড্ সেই।)– দেখো, শোনো এবং বলো।

		
The bard sings. (দা বা:ড্ সিঙ্‌স্।) – বাউল কবি গান গায়।	The rose is in bud. (দা রো:জ্ ইজ্ ইন্ বাড্।) – গোলাপটি কুঁড়ি অবস্থায় আছে।	The cut in his finger is bad. [দা কাট্ ইন্ হিজ্ ফিঙ্‌গা(র) ইজ্ ব্যাড্।] – তার আংগুলের কেটে যাওয়া অংশ বেশ ক্ষতিকর।
		
They live in a hut. (দেই লিভ্ ইন্ আ হাট্।) – তারা কুটির/কুঁড়ে ঘরে বাস করে।	Show me your ID card. [শো: মী ইয়ো(র) আইডি কা:ড্।] – তোমার আইডি কার্ড আমাকে দেখাও।	

 **Let's Practice** ~ এসো অনুশীলন করি

▶ Fill in the gaps with the best word from the box. (বক্স থেকে সঠিক শব্দ দিয়ে শূন্যস্থান পূরণ করো।)

cut	bard	term	hut	card	tin	buds
-----	------	------	-----	------	-----	------

- (a) The _____ sings songs.
- (b) _____ are related to flowers.
- (c) A _____ is a small type of house.
- (d) It is bad to _____ one's finger.
- (e) Every student has an ID _____

Ans.

(a) bard (b) Buds (c) hut (d) cut (e) card

F Listen to each of the following pairs of words. Write S (same) if the middle sounds of a pair are the same. Write D (different) if the middle sounds of a pair are different. [লিস্ন টু প্ইচ্ অভ্ দা ফলোইং পেআ(র)স্ অভ্ ওয়া:ড্‌স্। রাইট্ (এস্) ইফ্ দা মিড্‌ল্ সাউন্ড্‌স্ অভ্ আ পেআ(র) আ(র) দা সেইম্। রাইট্ ডী (ডিফরানট্) ইফ্ দা মিড্‌ল্ সাউন্ড্‌স্ অভ্ আ পেআ(র) আ(র) ডিফরানট্।]– নিচের শব্দগুলোর প্রত্যেকটি শোনো। শব্দ জোড়ার মধ্যধ্বনি একই হলে 'S' লেখো। শব্দ জোড়ার মধ্যধ্বনি ভিন্ন হলে 'D' লেখো।

Ans.


- 1. heart (হা:ট্)– হৃদয়
- 2. bud (বাড্)– মুকুল/কুঁড়ি
- 3. cut (কাট্)– কেটে যাওয়া
- 4. mug (মাগ্)– মগ
- 5. bard (বাঃড্)– চারণকবি

- hut (হাট্)– কুঁড়ে ঘর
- bud (বাড্)– কুঁড়ি/মুকুল
- cart (কা:ট্)– মালবাহী ছোট গাড়ি
- mug (মাগ্)– মগ
- bud (বাড্)– কুঁড়ি/মুকুল

D
S
D
S
D



- 6. barn (বান্)– গোলাঘর/শস্যাগার



- bun (বান্)– (ক্ষুদ্র গোলাকার রুটিবিশেষ)

D

Let's Practice ~ এসো অনুশীলন করি

▶ Answer the following questions. (নিচের প্রশ্নগুলোর উত্তর দাও।)

- Where is the hen?
- Who look into the den?
- Whose den is it?
- How does the hen look like?
- Who sees a tiger in the den?

Ans.

- The hen is in a den.
- The men look into the den.
- It is a tiger's den.
- The hen looks fat and red.
- Nobody sees a tiger in the den.

G Listen. Then write the word you hear. Finally, say the words you have written.

[লিস্ন্। দেন রাইট দা ওয়া:ড্ ইউ হিয়া(র)। ফাইনালি, সেই দা ওয়া:ড্ ইউ হ্যাড্ রিট্ন্।— শোনো। তারপর তুমি যে শব্দ শুনেছো লেখো। সবশেষে তুমি যে শব্দগুলো লিখেছো বলো।

hut (হাট্) cart (কা:ট্) jug (জাগ্) bard (বা:ড্) tub (টব্) heart (হা:ট্) nut (নাট্)
(কুঁড়ে ঘর) (মালবাহী ছোট গাড়ি) (জগ) (চারণকবি) (টব) (হৃদয়) (বাদাম)

Ans. Do yourselves [ডু ইয়ো(র)সেল্ভ্‌স্]— নিজেরা করো।

পাঠ সহায়ক আলোচনা : Pronunciation

Middle sound কাকে বলে?

Word-এর মধ্যবর্তী যে sound তাকেই middle sound বলে।

লক্ষ করো :

CART (গাড়ি)	HEN (মুরগি)	RIB (পাঁজর)	MOP (ঝাড়)	BUD (কুঁড়ি)
A	E	I	O	U
/ɑ:/ → /আ:/	/e/ → /এ/	/i/ → /ই/	/ɒ/ → /অ/	/ʌ/ → /আ/ /i/

Examples :

/ʌ/ /ɒ/ → shot-শট্ /এ/ /e/ → bed-বেড্ /u:/ /ʊ/ → good-গুড্
/ɔ:/ /ɑ:/ → on-অন্ /অ্যা/ /æ/ → bad-ব্যাদ্ /u:/ /ʊ/ → food-ফুড্
/ʌ/ /আ/ → হ্রস্ব 'আ' cut-কাট্ /i/ /ই/ → sit-সিট্
/ɑ:/ → /আ:/ → দীর্ঘ 'আ:' cart-কা:ট্ /i:/ /সি/ → seat-সীট্

Unit-04

LESSON-05

Numbers 91-100

[নান্বা(র)স্ নাইন্টি ওয়ান্ টু ওয়ান্ হান্দ্ৰেড্] — ৯১ থেকে ১০০ পর্যন্ত সংখ্যা

পাঠদান কৌশল

এ Lesson-টি অনুশীলনের মাধ্যমে শিক্ষার্থীরা ৯১-১০০ পর্যন্ত সংখ্যা শিখবে।

Activity A-তে শিক্ষক শিক্ষার্থীদের সংখ্যা গণনা করতে, শুনতে এবং বলতে বলবেন। **Activity B-**তে সংখ্যাগুলো পড়তে ও বলতে বলবেন। **Activity C-**তে জোড়ায় একটি খেলা খেলতে বলবেন যাতে কার্টের বা প্লাস্টিকের সংখ্যা জোড়ায় মেলাতে হবে। **Activity D-**তে শিক্ষক শিক্ষার্থীদের ৮১-১০০ পর্যন্ত সংখ্যা লিখতে বলবেন, **Activity E-**তে বুড়ি থেকে কার্ড নিয়ে সংখ্যা বলতে বলবেন। **Activity F-**এ ১ থেকে ১০০ পর্যন্ত লিখতে বলবেন।

অধ্যায়ের শিখনফল

অধ্যায়টি অনুশীলন করে আমি যা জানতে পারব—

- Counting cardinal numbers from 91-100 (৯১ থেকে ১০০ পর্যন্ত অঙ্কবাচক শব্দ গণনা করা)
- Writing the cardinal number from 91 to 100 (৯১ থেকে ১০০ পর্যন্ত অঙ্কবাচক শব্দ লেখা)
- Taking part in number card game (সংখ্যা কার্ড খেলায় অংশগ্রহণ করা)



VOCABULARY (ভক্যাবিউলারি) – শব্দভান্ডার

Key Words	Meanings/Synonyms/Opposites	Example Sentence
basket (বাস্কেট)n. ~ঝুড়ি	a container used to hold or carry thing ☞ container – পাত্র	Pick a mango from the basket. (ছুড়ি থেকে একটি আম তোলা।)
every (এভরি)adj. -প্রতি, প্রত্যেক	all individual members of a set without exception ☞ each – প্রত্যেক	Every girl got a prize. (প্রত্যেক মেয়ে একটি পুরস্কার পেলে।)
take (টেইক)v. ~লওয়া বা নেওয়া	to get and carry something with you when you go somewhere ☞ give – দেওয়া	Take some food with you. (সাথে কিছু খাবার নিও।)
write (রাইট)v. ~লেখা	to form letters or numbers on a surface with a pen or pencil, etc.	Write your name on the board. (বোর্ডে তোমার নাম লিখো।)

Session-54 **Textbook Activity A & B**

Session Duration : 45 minutes
Textbook Page: 50

A Count, listen and say the numbers.

[কাউন্ট, লিস্ন্ আন্ড্ সেই দা নাম্বার(র)স্] – সংখ্যাগুলো গণনা করো, পড়ো এবং বলো।

	91 (নাইন্টি-ওয়ান)- একানব্বই
	96 (নাইন্টি-সিক্স)- ছিয়ানব্বই
	100 (ওয়ান-হানড্রেড)- একশত

Ans. Do yourselves [ডু ইয়ো(র)সেলভ্‌স্] – নিজেরা করো।

B Listen, say and read the numbers.

[লিস্ন্, সেই আন্ড্ রীড্ দা নাম্বার(র)স্] – সংখ্যাগুলো শোনো, বলো এবং পড়ো।

91 (নাইন্টি-ওয়ান) – একানব্বই	92 (নাইন্টি-টু) – বিরানব্বই	93 (নাইন্টি-থ্রী) – তিরানব্বই	94 (নাইন্টি-ফোর) – চুরানব্বই	95 (নাইন্টি-ফাইভ) – পঁচানব্বই
96 (নাইন্টি-সিক্স) – ছিয়ানব্বই	97 (নাইন্টি-সেভন্) – সাতানব্বই	98 (নাইন্টি-এইট) – আটানব্বই	99 (নাইন্টি-নাইন) – নিরানব্বই	100 (ওয়ান-হানড্রেড) – একশত

Session-55 (3) Textbook Activity C & D


Session Duration : 45 minutes
Textbook Page: 50, 51**C** Game. (গেইম)– খেলা।

Pairwork [পেয়া(র)ওয়া:ক]– যুগ্ম কাজ : Every student takes a number card or wooden or plastic number in figure from 0 to 9. Every pair makes a number (from 91 to 100) and say the number. [এভরি স্টুডেন্ট টেইক্‌স্‌ আ নাম্বা(র) কা:ড্‌ ও(র) উড্‌ন ও:(র) প্লাস্‌টিক্‌ নাম্বা(র) ইন ফিগা(র) ফ্রম জিরো টু নাইন। এভরি পেয়া(র) মেইক্‌স্‌ আ নাম্বা(র) (ফ্রম নাইনটি ওয়ান টু ওয়ান হানড্রেড্‌) আন্ড্‌ সেই দা নাম্বা(র)।]– প্রতিটি শিক্ষার্থী ০ থেকে ৯-এর একটি সংখ্যা কার্ড অথবা কাঠের অথবা প্লাস্টিকের সংখ্যা নিবে। প্রত্যেক যুগল একটি সংখ্যা (৯১ থেকে ১০০) তৈরি করবে এবং সংখ্যাটি বলবে।

(Continue.....) (কান্‌টিনিউ)– চলবে.....

Ans. Do yourselves [ডু ইয়ো(র)সেল্‌ভ্‌স্‌]– নিজেরা করো**D** Let's write the numbers from 81 to 100 and say. Two are done for you.

[লেট্‌স্‌ রাইট্‌ দা নাম্বা(র)স্‌ ফ্রম এইটি ওয়ান টু ওয়ান হানড্রেড্‌ আন্ড্‌ সেই। টু আ(র) ডান ফ(র) ইউ।] – চলো ৮১ থেকে ১০০ পর্যন্ত সংখ্যাগুলো লিখি এবং বলি। দুটি তোমাদের জন্য করে দেওয়া হলো।


**Ans.**

81 (এইটি-ওয়ান)– একাশি, 82 (এইটি-টু)– বিরাশি, 83 (এইটি-থ্রী)– তিরাশি, 84 [এইটি-ফো(র)]– চুরাশি, 85 (এইটি-ফাইভ)– পঁচাশি, 86 (এইটি-সিক্স)– ছিয়াশি, 87 (এইটি-সেভ্‌ন)– সাতাশি, 88 (এইটি-এইট)– আটাশি, 89 (এইটি-নাইন)– উননব্বই, 90 (নাইনটি)– নব্বই, 91 (নাইনটি-ওয়ান)– একানব্বই, 92 (নাইনটি-টু)– বিরানব্বই, 93 (নাইনটি-থ্রী)– তিরানব্বই, 94 [নাইনটি-ফো(র)]– চুরানব্বই, 95 (নাইনটি-ফাইভ)– পঁচানব্বই, 96 (নাইনটি-সিক্স)– ছিয়ানব্বই, 97 (নাইনটি-সেভ্‌ন)– সাতানব্বই, 98 (নাইনটি-এইট)– আটানব্বই, 99 (নাইনটি-নাইন)– নিরানব্বই, 100 (ওয়ান-হানড্রেড্‌)– একশত।

Session-56 (3) Textbook Activity E & F

Session Duration : 45 minutes
Textbook Page: 51

E Pick up a number card from the basket and say the numbers 13, 30, 14, 40, 15, 50, 16, 60, 17, 70, 18, 80, 19 and 90. (পিক্‌ আপ আ নাম্বা(র) কা:ড্‌ ফ্রম দা বাসকিট আন্ড্‌ সেই দা নাম্বা(র)স্‌ থা:টীন, থা:টি, ফো:টীন, ফো:টি, ফিফ্‌টীন, ফিফ্‌টি, সিক্‌স্‌টীন, সিক্‌স্‌টি, সেভ্‌নটীন, সেভ্‌ন্টি, এইটীন, এইটি, নাইনটীন আন্ড্‌ নাইনটি।)– ঝুড়ি থেকে সংখ্যা কার্ড উঠাও এবং সংখ্যাগুলো বলো– তেরো, ত্রিশ, চৌদ্দ, চল্লিশ, পনেরো, পঞ্চাশ, ষোলো, ষাট, সতেরো, সত্তর, আঠারো, আশি, উনিশ এবং নব্বই।



Ans. Do yourselves [ডু ইয়ো(র)সেলভ্‌স্‌]— নিজেরা করো।

F Say and write the numbers from 1 to 100.

[সেই আন্ড্‌ রাইট্‌ দা নাম্বা(র)স্‌ ফ্রম্‌ ওয়ান্‌ টু ওয়ান্‌ হান্‌ড্রেড্‌]— ১ থেকে ১০০ সংখ্যাগুলো বলো এবং লেখো।

Ans.

1	11	21	31	41	51	61	71	81	91
2	12	22	32	42	52	62	72	82	92
3	13	23	33	43	53	63	73	83	93
4	14	24	34	44	54	64	74	84	94
5	15	25	35	45	55	65	75	85	95
6	16	26	36	46	56	66	76	86	96
7	17	27	37	47	57	67	77	87	97
8	18	28	38	48	58	68	78	88	98
9	19	29	39	49	59	69	79	89	99
10	20	30	40	50	60	70	80	90	100

Unit-04

LESSON-06

Ordinal Numbers

[ও:ডিন্‌ল্‌ নাম্বা(র)স্‌] – ক্রম/পূরণবাচক সংখ্যাসমূহ

পাঠদান কৌশল

এ Lesson-টি অনুশীলনের মাধ্যমে শিক্ষার্থীরা ক্রমবাচক সংখ্যা শিখতে পারবে।

Activity A-তে শিক্ষক বর্ষপঞ্জি দেখে শিক্ষার্থীদের মাসের নাম পড়তে বলবেন। এবং সাথে সাথে বড় হাতের অক্ষর ব্যবহারও শেখাবেন।

Activity B-তে পর্যায়ক্রমে মাসের নাম পড়তে এবং বলতে বলবেন।

Activity C-তে তিনি শিক্ষার্থীদের পড়তে এবং ক্রমবাচক সংখ্যা লিখতে বলবেন। **Activity D**-তে স্কুল লাইব্রেরির তাকে ক্রমবাচক সংখ্যা বসিয়ে শূন্যস্থান পূরণ করতে সহায়তা করবেন। **Activity E**-তে প্রতিটি শিক্ষার্থীকে বাড়িতে পাঠাগার তৈরির কাজ দেবেন এবং দেখতে যাবেন।

অধ্যায়ের শিখনফল

অধ্যায়টি অনুশীলন করে আমি যা জানতে পারব—

- ☐ Understanding simple texts for specific information (বিশেষ তথ্যের জন্য সাধারণ পাঠ বুঝতে পারা)
- ☐ Reading the name of the months (মাসগুলোর নাম পড়া)
- ☐ Writing ordinal numbers (ক্রম/পূরণবাচক সংখ্যা লেখা)
- ☐ Recognizing and using capitalization (বড় হাতের অক্ষর চিহ্নিত এবং ব্যবহার করা)

VOCABULARY (ভক্যাবিউলারি)— শব্দভান্ডার

Key Words	Meanings/Synonyms/Opposites	Example Sentence
art (আ:ট্‌)n. ~শিল্প	the making or showing or performance of painting, acting, dancing, and music syn craft – দক্ষতা নির্ভর পেশা	It is an art piece. (এটি একটি শিল্পকর্ম।)

Key Words	Meanings/Synonyms/Opposites	Example Sentence
availability (আভেইলাবিলাটি)n. ~প্রাপ্যতা, লভ্যতা	<i>the quality or state of being available</i> ☞ rarity – বিরলতা	There is no availability of this item. (এ আইটেমটি পাওয়া যায় না।)
capital (ক্যাপিটল)adj. ~বড় হাতের	<i>large in size and of the form used to begin sentences and names</i>	Dhaka is the capital of Bangladesh. (ঢাকা বাংলাদেশের রাজধানী।)
cardinal (কা:ডিনল)adj. ~অঙ্কবাচক	<i>describing a natural number used to indicate quantity</i>	1, 2, 3 etc. are cardinal numbers. (১, ২, ৩ ইত্যাদি অঙ্কবাচক সংখ্যা।)
comfortable (কাম্ফো:টাবল)adj. ~আরামপ্রদ, আরামদায়ক	<i>feeling physically relaxed in a pleasant way</i> ☞ uncomfortable – অস্বস্তিকর	This seat is comfortable . (এ আসনটি আরামদায়ক।)
consider [কানসিডা(র)]v. ~বিবেচনা করা	<i>think carefully before making a decision</i> ☞ reckon – গণ্য করা	The headmaster considered our request. (প্রধান শিক্ষক আমাদের অনুরোধ বিবেচনা করলেন।)
create (ক্রীএইট)v. ~সৃষ্টি করা	<i>to make something happen or exist</i> ☞ destroy – ধ্বংস করা	Allah has created everything. (আল্লাহ সবকিছু সৃষ্টি করেছেন।)
fable (ফেইবল)n.~উপকথা	<i>a short moral story where animals can be used as characters</i> ☞ story – গল্প	A fable has a lesson. (উপকথায় শিক্ষণীয় বিষয় থাকে।)
health care [হেলথ কেয়া(র)]n.~স্বাস্থ্যসেবা	<i>to provide medical services</i> ☞ treatment – চিকিৎসা	He works in a health care centre. (তিনি একটি স্বাস্থ্যসেবা কেন্দ্রে কাজ করেন।)
invite (ইনভাইট)n. ~আমন্ত্রণ জানানো	<i>a formal request to attend an event or offer to do something</i>	He invited me to his birthday party. (সে তার জন্মদিনের অনুষ্ঠানে আমাকে নিমন্ত্রণ করেছে।)
liberation (লিবারেশন)n. ~মুক্তি, স্বাধীনতা	<i>an occasion when something or someone is released or made free</i> ☞ freedom – স্বাধীনতা ☞ subjugation – পরাধীনতা	He took part in the liberation war. (তিনি স্বাধীনতা যুদ্ধে অংশগ্রহণ করেন।)
library (লাইব্রেরি)n. ~গ্রন্থাগার	<i>a place where different types of books are kept</i>	We can read books in the library . (গ্রন্থাগারে আমরা বই পড়তে পারি।)
month (মান্থ)n.~মাস	<i>a period of thirty days</i>	He will come next month . (সে পরের মাসে আসবে।)
novel (নভল)n.~উপন্যাস	<i>a long narrative story about imaginary characters and events</i> ☞ fiction – গল্প	My father likes to read novel . (আমার বাবা উপন্যাস পড়তে পছন্দ করেন।)
ordinal (ও:ডিনল)adj. ~ক্রম/পূরণবাচক	<i>relating to the order of something in a series</i>	1st, 2nd, 3rd etc. are ordinal numbers. (১ম, ২য়, ৩য় ইত্যাদি ক্রমবাচক সংখ্যা।)
poetry (পোইট্রি)n. ~কাব্য/কাব্যকলা/কবিতা	<i>poems in general</i> ☞ prose – গদ্য	Do you like poetry ? (তুমি কি কাব্যকলা পছন্দ করো?)
respectively (রিস্পেক্টিভলি)adv.~যথাক্রমে	<i>in the order already mentioned</i> ☞ separately – পৃথকভাবে	Kamal and Jamal bought a book and a pencil respectively . (কামাল ও জামাল যথাক্রমে একটি বই ও একটি পেন্সিল কিনল।)
science fiction (সাইন্সফিকশন)n.~কল্পবিজ্ঞান, বৈজ্ঞানিক কল্পকাহিনী	<i>fiction based on imagined scientific discoveries of the future</i> ☞ novel – উপন্যাস	I like to read science fiction . (আমি কল্পকাহিনী পড়তে ভালোবাসি।)
shelf (শেল্ফ)n.~তাক	<i>a flat piece of wood, metal, or glass which is attached to the wall</i> ☞ rack – তাক	Put this bottle on the shelf . (বোতলটি তাকের উপর রাখো।)
sufficient (সাফিশশন্ট)adj. ~পর্যাপ্ত, যথেষ্ট	<i>enough for a particular purpose</i> ☞ enough – যথেষ্ট ☞ insufficient – অপর্যাপ্ত	He has sufficient money. (তার পর্যাপ্ত টাকা আছে।)

Key Words	Meanings/Synonyms/Opposites	Example Sentence
suitable (সুটাবল) <i>adj.</i> ~উপযুক্ত, মানানসই	<i>perfect for a particular person, purpose or situation</i> SYN convenient – সুবিধাজনক OPP unsuitable – অনুপযুক্ত	This place is not <u>suitable</u> for picnic. (বনভোজনের জন্য এ জায়গাটি উপযুক্ত নয়।)
travel (ট্রাভেল) <i>v.</i> ~ভ্রমণ করা	<i>to move or go from one place to another</i> SYN make a trip – ভ্রমণ করা	I like to <u>travel</u> . (আমি ভ্রমণ করতে পছন্দ করি।)
visit (ভিজিট) <i>v.</i> ~কারো সাথে দেখা বা সাক্ষাৎ করতে যাওয়া/ কোনো স্থান পরিদর্শন করা	<i>go to see and spend time with someone</i> SYN meet – সাক্ষাৎ করা	I often <u>visit</u> my uncle. (আমি প্রায়ই আমার চাচাকে দেখতে যাই।)
war [ওঅ(র)] <i>n.</i> ~যুদ্ধ	<i>armed fighting between two or more countries or groups</i> SYN conflict – সংঘাত OPP peace – শান্তি	The liberation <u>war</u> took place in 1971. (১৯৭১ সালে মুক্তিযুদ্ধ সংঘটিত হয়।)
year [ইআ(র)] <i>n.</i> ~বছর, বারো মাস, পঞ্জিকাবর্ষ	<i>a period of twelve months</i>	January is the first month of the <u>year</u> . (জানুয়ারি বছরের প্রথম মাস।)

Session-57  **Textbook Activity A**

Session Duration : 45 minutes
Textbook Page: 52

A Look. Read the name of the months. (লুক্। রীড্ দা নেইম্ অন্ দা মান্থ্‌স্।) – দেখো। মাসের নামগুলো পড়ো।

Calendar 2024

January							February							March						
Su	Mo	Tu	We	Th	Fr	Sa	Su	Mo	Tu	We	Th	Fr	Sa	Su	Mo	Tu	We	Th	Fr	Sa
	1	2	3	4	5	6					1	2	3						1	2
7	8	9	10	11	12	13	4	5	6	7	8	9	10	3	4	5	6	7	8	9
14	15	16	17	18	19	20	11	12	13	14	15	16	17	10	11	12	13	14	15	16
21	22	23	24	25	26	27	18	19	20	21	22	23	24	17	18	19	20	21	22	23
28	29	30	31				25	26	27	28	29			24	25	26	27	28	29	30
														31						

April							May							June						
Su	Mo	Tu	We	Th	Fr	Sa	Su	Mo	Tu	We	Th	Fr	Sa	Su	Mo	Tu	We	Th	Fr	Sa
	1	2	3	4	5	6				1	2	3	4							1
7	8	9	10	11	12	13	5	6	7	8	9	10	11	2	3	4	5	6	7	8
14	15	16	17	18	19	20	12	13	14	15	16	17	18	9	10	11	12	13	14	15
21	22	23	24	25	26	27	19	20	21	22	23	24	25	16	17	18	19	20	21	22
28	29	30					26	27	28	29	30	31		23	24	25	26	27	28	29
														30						

July							August							September						
Su	Mo	Tu	We	Th	Fr	Sa	Su	Mo	Tu	We	Th	Fr	Sa	Su	Mo	Tu	We	Th	Fr	Sa
	1	2	3	4	5	6					1	2	3	1	2	3	4	5	6	7
7	8	9	10	11	12	13	4	5	6	7	8	9	10	8	9	10	11	12	13	14
14	15	16	17	18	19	20	11	12	13	14	15	16	17	15	16	17	18	19	20	21
21	22	23	24	25	26	27	18	19	20	21	22	23	24	22	23	24	25	26	27	28
28	29	30	31				25	26	27	28	29	30	31	29	30					

October							November							December						
Su	Mo	Tu	We	Th	Fr	Sa	Su	Mo	Tu	We	Th	Fr	Sa	Su	Mo	Tu	We	Th	Fr	Sa
		1	2	3	4	5						1	2	1	2	3	4	5	6	7
6	7	8	9	10	11	12	3	4	5	6	7	8	9	8	9	10	11	12	13	14
13	14	15	16	17	18	19	10	11	12	13	14	15	16	15	16	17	18	19	20	21
20	21	22	23	24	25	26	17	18	19	20	21	22	23	22	23	24	25	26	27	28
27	28	29	30	31			24	25	26	27	28	29	30	29	30	31				

 **লক্ষ করো**

পাশের ক্যালেন্ডারে দেখানো সংখ্যাগুলোকে Cardinal number বলা হয়। এগুলো মূলত অংকবাচক সংখ্যা। ব্যক্তি/বস্তু গণনা করার জন্যে cardinal number ব্যবহৃত হয়।

 **Grammar Point**

We use capital letter for the first letter in the names of the months. (উইস্‌ ইউজ্‌ ক্যাপিটল্‌ লেটা(র)্‌ ফ(র)্‌ দা ফা:স্ট্‌ লেটা(র)্‌ ইন দা নেইম্‌স্‌ অন্ দা মান্থ্‌স্‌।) – আমরা মাসের নামগুলোর প্রথম বর্ণে বড় হাতের অক্ষর ব্যবহার করি।

Example (উদাহরণ) : February, March, December, etc. – ফেব্রুয়ারি, মার্চ, ডিসেম্বর, ইত্যাদি।

Let's Practice ~ এসো অনুশীলন করি

1. Write true or false. (সত্য অথবা মিথ্যা লিখো।)
- There are twelve months in a year.
 - February has 28 days in 2024.
 - There are four Fridays in January.
 - The month April has 31 days.
 - 2024 is a leap year.

Ans.

(a) True (b) False (c) True (d) False (e) True

2. Fill in the gaps with the best word from the box. (বক্স থেকে সঠিক শব্দ দিয়ে শূন্যস্থান পূরণ করো।)

31	366	five	29	Thursdays	two	four
----	-----	------	----	-----------	-----	------

- The month March has _____ Sundays.
- _____ months have 30 days each.
- Seven months have _____ days each.
- There are five _____ in February.
- A Leap year has _____ days.


Ans.

(a) five (b) Four (c) 31 (d) Thursdays (e) 366

Session-58 Textbook Activity B

Session Duration : 45 minutes
Textbook Page: 53

- B** Read and say as the months come one after another. (রীড্ আন্ড্ সেই অ্যাজ্ দা মান্থ্ কাম্ ওয়ান্ আফ্টা(র) আনাদা(র)।) — ক্রমানুসারে আগত মাসগুলো পড়ো এবং বলো।



January is the first month of the year.
February is the second month of the year.
March is the third month of the year.
April is the fourth month of the year.

May is the fifth month of the year.
June is the sixth month of the year.
July is the seventh month of the year.
August is the eighth month of the year.



September is the ninth month of the year.
October is the tenth month of the year.
November is the eleventh month of the year.
December is the twelfth month of the year.

	উচ্চারণ	বঙ্গানুবাদ
January is the first month of the year.	জানুয়ারি ইজ দা ফা:স্ট মান্থ অত্ দা ইআ(র)।	জানুয়ারি বছরের প্রথম মাস।
February is the second month of the year.	ফেব্রুয়ারি ইজ দা সেকান্ড মান্থ অত্ দা ইআ(র)।	ফেব্রুয়ারি বছরের দ্বিতীয় মাস।
March is the third month of the year.	মা:চ ইজ দা থা:ড্ মান্থ অত্ দা ইআ(র)।	মার্চ বছরের তৃতীয় মাস।
April is the fourth month of the year.	এপ্রিল ইজ দা ফোর্ট:থ মান্থ অত্ দা ইআ(র)।	এপ্রিল বছরের চতুর্থ মাস।
May is the fifth month of the year.	মেই ইজ দা ফিফ্‌থ মান্থ অত্ দা ইআ(র)।	মে বছরের পঞ্চম মাস।
June is the sixth month of the year.	জুন ইজ দা সিক্‌স্‌থ মান্থ অত্ দা ইআ(র)।	জুন বছরের ষষ্ঠ মাস।
July is the seventh month of the year.	জুলাই ইজ দা সেভন্থ মান্থ অত্ দা ইআ(র)।	জুলাই বছরের সপ্তম মাস।
August is the eighth month of the year.	আগস্ট ইজ দা এইট্‌থ মান্থ অত্ দা ইআ(র)।	আগস্ট বছরের অষ্টম মাস।
September is the ninth month of the year.	সেপ্টেম্বর(র) ইজ দা নাইন্থ মান্থ অত্ দা ইআ(র)।	সেপ্টেম্বর বছরের নবম মাস।
October is the tenth month of the year.	অক্টোব(র) ইজ দা টেন্‌থ মান্থ অত্ দা ইআ(র)।	অক্টোবর বছরের দশম মাস।
November is the eleventh month of the year.	নভেম্বর(র) ইজ দা ইলেভেন্‌থ মান্থ অত্ দা ইআ(র)।	নভেম্বর বছরের একাদশ মাস।
December is the twelfth month of the year.	ডিসেম্বর(র) ইজ দা টোয়েল্‌ফ্‌থ মান্থ অত্ দা ইআ(র)।	ডিসেম্বর বছরের দ্বাদশ মাস।

Q নক করো

উপরে ইংরেজি মাসের ক্রম (order) দেখানো হয়েছে। এখানে প্রথম মাসকে first লেখা হয়েছে যা নির্দিষ্ট ক্রম (order) অনুযায়ী twelfth অর্থাৎ ১২তম মাস December-এ সমাপ্ত হয়েছে। এভাবে কোনো তালিকায় ব্যক্তি/বস্তুর ক্রম বুঝাতে যে সংখ্যা ব্যবহৃত হয় তাকে ordinal number বলে।

Let's Practice ~ এসো অনুশীলন করি

1. Write the ordinal numbers of the followings. (নিচের সংখ্যাগুলোর ক্রমবাচক রূপ লেখো।)

3, 7, 9, 5, 10

Ans.

Third, Seventh, Ninth, Fifth, Tenth

2. Write the odd numbers from 90 – 100. (৯০ – ১০০ পর্যন্ত সংখ্যাগুলোর মধ্যে বিজোড় সংখ্যাগুলো লেখো।)

Ans.

91, 93, 95, 97, 99

3. Fill in the gaps with the best word from the box. (বক্স থেকে সঠিক শব্দ দিয়ে শূন্যস্থান পূরণ করো।) month

April	third	last	eighth	January	first	month
-------	-------	------	--------	---------	-------	-------

- (a) The first month of the year is _____
- (b) The _____ month of the year is December.
- (c) _____ is the fourth month of the year.
- (d) The fifth _____ of the year is May.
- (e) August is the _____ month of the year.

Ans.

(a) January (b) last (c) April (d) month (e) eighth

4. Write true or false. (সত্য অথবা মিথ্যা লিখো।)

- (a) February is the second month of the year.
- (b) The seventh month of the year is June.
- (c) October is the tenth month of the year.
- (d) November is the ninth month in the year.
- (e) March is the third month of th year.

Ans.

(a) True (b) False (c) True (d) False (e) True

Session-59 Textbook Activity C

Session Duration : 45 minutes
Textbook Page: 53

C Read. Write the ordinal numbers.

[রীড্ । রাইট্ দা ও:ডিন্‌ল্ নাম্বা(র)স্ ।]- পড়ো । ক্রমবাচক সংখ্যাগুলো লেখো ।


cardinal number (অঙ্কবাচক সংখ্যা)		ordinal number (ক্রমবাচক সংখ্যা)		ordinal number (অঙ্কবাচক সংখ্যা)		cardinal number (ক্রমবাচক সংখ্যা)	
1	one (ওয়ান)-এক	first (ফা:সট্)-প্রথম	1st (ফা:সট্)-১ম	6	six (সিক্স)-ছয়	sixth (সিক্সথ)-ষষ্ঠ	6th (সিক্সথ)-৬ষ্ঠ
2	two (টু)-দুই	second (সেকন্ড)-দ্বিতীয়	2nd (সেকন্ড)-২য়	7	seven (সেভন্)-সাত	seventh (সেভন্থ)-সপ্তম	7th (সেভন্থ)-৭ম
3	three (থ্রী)-তিন	third (থা:ড্)-তৃতীয়	3rd (থা:ড্)-৩য়	8	eight (এইট্)-আট	eighth (এইট্‌থ)-অষ্টম	8th (এইট্‌থ)-৮ম
4	four (ফো(র))-চার	fourth (ফো:থ)-চতুর্থ	4th (ফো:থ)-৪র্থ	9	nine (নাইন)-নয়	ninth (নাইন্‌থ)-নবম	9th (নাইন্‌থ)-৯ম
5	five (ফাইভ্)-পাঁচ	fifth (ফিফ্‌থ)-পঞ্চম	5th (ফিফ্‌থ)-৫ম	10	ten (টেন্)-দশ	tenth (টেন্‌থ)-দশম	10th (টেন্‌থ)-১০ম

Ans. Do yourselves [ডু ইয়ো(র)সেল্‌ভ্‌স্]-নিজেরা করো ।

Session-60 Textbook Activity D & E

Session Duration : 45 minutes
Textbook Page: 54, 55

D Look at the school library. Fill in the blank with the ordinal number following the book shelf . One is done for you. [লুক্ অ্যাট্ দা স্কুল্ লাইব্রেরি । ফিল্ ইন দা ব্রাঙ্ক্ উইদ দা ও:ডিন্‌ল্ নাম্বা(র) ফলোয়িং দা বুক্ শেল্ফ্ । ওয়ান ইজ্ ডান্ ফ(র) ইউ ।]- বিদ্যালয় গ্রন্থাগারের দিকে তাকাও । বইয়ের তাক অনুসারে ক্রম/পূরণবাচক সংখ্যা দ্বারা শূন্যস্থান পূরণ করো । একটি তোমাদের জন্য করে দেওয়া আছে ।



Book name	Shelf no.
Health care	
Liberation war	
Travel	
Poetry	
Science fiction	


Book name	Shelf no.
Novel	
Art	
Religious	
Rhyme	
Fable	(1st shelf)

Ans.

Book name	Shelf no.	Book name	Shelf no.
Health care [হেল্থ কেয়া(র)]- স্বাস্থ্যসেবা	9th shelf (নবম তাক)	Novel (নোভল)- উপন্যাস	6th shelf (ষষ্ঠ তাক)
Liberation war [লিবারেশন্ ওআ(র)]- স্বাধীনতা যুদ্ধ/মুক্তিযুদ্ধ	10th shelf (দশম তাক)	Art (আ:ট)- শিল্প	7th shelf (সপ্তম তাক)
Travel (ট্রাভল)- ভ্রমণ করা	8th shelf (অষ্টম তাক)	Religious (রিলিজাস)- ধর্মসম্বন্ধীয়	5th shelf (পঞ্চম তাক)
Poetry (পোইট্রি)- কাব্য	3rd shelf (তৃতীয় তাক)	Rhyme (রাইম)- ছড়া	2nd shelf (দ্বিতীয় তাক)
Science fiction (সাইন্স ফিক্শন)- বৈজ্ঞানিক কল্পকাহিনী	4th shelf (চতুর্থ তাক)	Fable (ফেইবল)- উপকথা	1st shelf (প্রথম তাক)

E Project work (প্রোজেক্ট ওয়া:ক)- প্রকল্প কাজ :

Text (মূল পাঠ)	উচ্চারণ	বঙ্গানুবাদ
Every student will create a home library. They will consider the availability of bookshelf, suitable space, sufficient light, comfortable seating, numbering (ordinal) of the selves. The student will invite the teachers and friends to visit the library.	এভরি স্টুডেন্ট উইল ক্রিএইট আ হোম লাইব্রেরি। দেই উইল কনসিডার দা আভেইলাবিলাটি অভ বুক শেল্ফ, স্যুইটাবল স্পেস, সাফিশন্ট লাইট, কমফোর্টাবল সীটিং, নাম্বারিং (ও:ডিনল) অভ দা সেলভস্। দা স্টুডেন্ট উইল ইনভাইট দা টীচারস্ আন্ড ফ্রেন্ডস্ টু ভিজিট দা লাইব্রেরি।	প্রত্যেক শিক্ষার্থী একটি করে গৃহ গ্রন্থাগার তৈরি করবে। তারা বইয়ের তাকের সহজলভ্যতা, উপযুক্ত স্থান, পর্যাপ্ত আলো, আরামদায়ক আসন, তাকের সংখ্যা (ক্রমবাচক) বিবেচনা করবে। শিক্ষার্থী শিক্ষকমণ্ডলী এবং বন্ধুদেরকে গ্রন্থাগার ভ্রমণ করতে আমন্ত্রণ জানাবে।



মূল্যায়ন নির্দেশনা অনুসরণে বিশেষ পাঠ



সেরা প্রস্তুতির জন্য শিখে নিই

Listening (শোনা)  শিক্ষকের নিকট শুনে লিখি

1. Listen to the rhyme 'Row, Row, Row your boat' and write the names of the animals. ('Row, Row, Row your boat' ছড়াটি শোনো এবং প্রাণীগুলোর নাম লেখো।)

Row, Row, Row Your Boat
 Row, row, row your boat
 Gently down the stream
 Merrily, merrily, merrily, merrily
 Life is but a dream.
 Row, row, row your boat
 Gently up the creek.
 If you see a crocodile

Don't forget to shriek!
 Row, row, row your boat
 Gently down the river.
 If you see a polar bear
 Don't forget to scream!
 Row, row, row your boat
 Gently to the shore
 If you see a lion there
 Don't forget to roar!

Speaking (বলা)  শিক্ষকের প্রশ্নের উত্তর বলি।

2. Say the names of the last six months of a year. (বছরের শেষ ৬ মাসের নাম বলো।)

Reading (পড়া)  নিচের প্রশ্নটির উত্তর দিই

3. Read the text in 'D'. Fill in the gaps with the best word from the box. (D-এর টেক্সট বক্স থেকে সেরা শব্দ বাছাই করে শূন্যস্থান পূরণ করো।)

travel	1st	students	ten	respectively.
--------	-----	----------	-----	---------------

The school library has (a) _____ shelves. Fable books are kept in the (b) _____ shelf which are liked by (c) _____. They also like rhyme, art and (d) _____ books which are in the 2nd, 7th and 8th shelves (e) _____.

Writing (লেখা)  নিচের প্রশ্নটির উত্তর লিখি

4. Rearrange the words to make meaningful sentences. [Make sure you put a capital letter at the start and full stop or question mark at the end of a sentence.] (One is done for you.) [অর্থপূর্ণ বাক্য তৈরির জন্য শব্দগুলো পুনর্বিন্যাস করো। (বাক্যের শুরুতে বড় হাতের অক্ষর এবং শেষে পূর্ণচ্ছেদ অথবা প্রশ্নবোধক চিহ্ন ব্যবহার করতে ভুলবে না।) একটি তোমার জন্য করে দেওয়া হলো।]

Example : has, shelves, ten, the, school, library

Ans. The school library has ten shelves.

- (a) like, fable, students
(b) in, the, fables, are, 1st, shelf
(c) read, science fictions, and novels, teachers, books, healthcare
(d) also, read, poetry, they
(e) liberation, books, war, read, on, like, to, they, all

উত্তরমালা

- Crocodile, Polar bear, Lion
- July is the seventh month of the year. Then the eighth month is August, ninth is September, tenth is October, eleventh is November and the twelfth month is December.
- (a) ten (b) 1st (c) students (d) travel (e) respectively
- (a) Students like fable.
(b) Fables are in the 1st shelf.
(c) Teachers read novels, science fictions, and healthcare books.
(d) They also read poetry.
(e) They all like to read books on liberation war.

শিক্ষক/ অভিভাবক কর্তৃক মূল্যায়ন  নির্দেশনা ছকের আলোকে শিক্ষার্থীর অগ্রগতি যাচাই

Domain (মূল্যায়ন ক্ষেত্র)	Assessment Indicators (মূল্যায়ন নির্দেশক)	প্রারম্ভিক	ভালো	উত্তম
Knowledge, Skill, Attitude & Values	Ss can comprehend the subject matter of rhymes, cartoons and digital contents following reading.			
	Ss can get the specific information from simple texts.			
	Ss can listen to rhymes, cartoons and digital contents and respond with joy.			
	Ss can read aloud cardinal numbers in figures properly			
	Ss can read aloud ordinal numbers.			
	Ss can read rhymes, cartoons and digital contents and respond with joy.			
	Ss can recognize familiar words in day-to-day communication.			
	Ss can recognize/say the differences between middle sounds of familiar words.			
	Ss can use capitalization in names of persons, places, days of the week.			
	Ss can write cardinal numbers in words neatly and legibly			
Ss write ordinal numbers neatly and legibly.				

ধারাবাহিক/শ্রেণিকক্ষভিত্তিক মূল্যায়ন  নিজেকে মূল্যায়ন করি

তারিখ :

ধারাবাহিক মূল্যায়ন


সময় :

শিক্ষার্থীর নাম : শ্রেণি : রোল নম্বর :


1. Identifying middle sound

Look at the picture and write the missing vowel sound (a, e, i, o, u). [ছবির দিকে তাকাও এবং বাদ পড়া স্বরধ্বনিগুলো (a, e, i, o, u) লিখো।]

(a) H ____ N




(b) L ____ P



(c) W ____ B




(d) M ____ G



(e) J ____ M








(f) P ____ T



2. Matching sounds

Match the sounds with the animals/insects. (জীবজন্তু/কীটপতঙ্গের সাথে শব্দ মিল করো।)

Animals/Insects	Sounds
(a)  BEE	i. MOO
(b)  CAT	ii. QUACK
(c)  COW	iii. MEW
(d)  CROW	iv. BUZZ
(e)  DUCK	v. CAW

উত্তরমালা

1. (a) E; (b) I; (c) E; (d) U; (e) A; (f) O.

2. (a) + iv.; (b) + iii.; (c) + i.; (d) + v.; (e) + ii.

মূল্যায়ন রিপোর্ট :

শিখনের অর্জিত মাত্রা