

চতুর্থ অধ্যায়
জীবনীশক্তি

MAIN TOPIC

জীবনীশক্তি ও ATP এর ভূমিকা

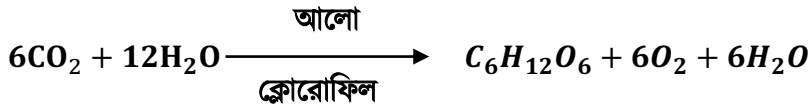
DNA এবং RNA-এর গাঠনিক উপাদানগুলোর একটি হলো অ্যাডেনিন। এটি একটি নাইট্রোজেন বেস। এর সাথে পাঁচ কার্বনবিশিষ্ট রাইবোজ সুগার অণু যুক্ত হয়ে তৈরি হয় অ্যাডিনোসিন। অ্যাডিনোসিন অণুর সাথে পর্যায়ক্রমে একটি, দুটি এবং তিনটি ফসফেট/ফসফোরিক এসিড গ্রুপ যুক্ত হয়ে যথাক্রমে অ্যাডিনোসিন মনোফসফেট (AMP), অ্যাডিনোসিন ডাইফসফেট (ADP) এবং অ্যাডিনোসিন ট্রাইফসফেট (ATP) গঠন করে। এভাবে ফসফেট যুক্ত করতে বাইরে থেকে শক্তি দিতে হয়। এই বিক্রিয়ার নাম ফসফোরাইলেশন (phosphorylation)। আবার এর বিপরীত প্রক্রিয়ায়, ফসফেট গ্রুপ বিচ্ছিন্ন হলে শক্তি বের হয়ে আসে। এই বিক্রিয়ার নাম ডিফসফোরাইলেশন (dephosphorylation)। উল্লেখ্য, প্রতি মোল ATP অণুর প্রান্তীয় ফসফেট গ্রুপে 7.3 কিলোক্যালরি (প্রায় 30.55 কিলোজুল) শক্তি জমা থাকতে পারে।

আমরা যে খাবার খাই তা জারিত হয়, সেই জারণ থেকে নির্গত শক্তি দ্বারা ফসফোরাইলেশনের মাধ্যমে আবার সেই ভাঙা দুই টুকরা জোড়া লেগে ATP তৈরি হয়। শক্তির প্রয়োজন হলে তা আবার ভাঙে। তারপর খাদ্য থেকে শক্তি নিয়ে আবার জোড়া লাগে। এ যেন এক রিচার্জবল ব্যাটারি। ATP শক্তি জমা করে রাখে এবং প্রয়োজন অণুসারে অন্য বিক্রিয়ায় শক্তি সরবরাহ করে। এজন্য ATP-কে অনেক সময় 'জৈবমুদ্রা' বা 'শক্তি মুদ্রা' (Biological coin or energy coin) বলা হয়।

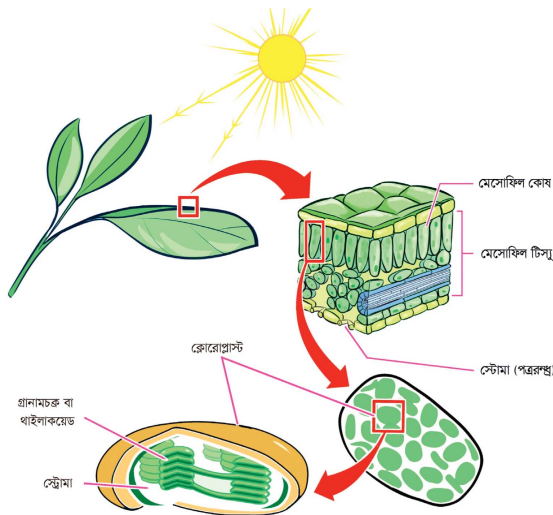
সালোকসংশ্লেষণ (Photosynthesis)

সবুজ উদ্ভিদের একটি গুরুত্বপূর্ণ বৈশিষ্ট্য হলো যে এরা সূর্যালোকের উপস্থিতিতে কার্বন ডাই-অক্সাইড (CO_2) এবং পানি থেকে কার্বোহাইড্রেট বা শর্করাজাতীয় খাদ্য তৈরি করে। সবুজ উদ্ভিদে কার্বোহাইড্রেট জাতীয় খাদ্য তৈরি হওয়ার এ প্রক্রিয়াকে সালোকসংশ্লেষণ (Photosynthesis) বলা হয়। এই প্রক্রিয়ায় আলোক শক্তি রাসায়নিক শক্তিতে রূপান্তরিত হয়।

সালোকসংশ্লেষণের জন্য প্রয়োজনীয় উপকরণগুলো হলো: ক্লোরোফিল, আলো, পানি এবং কার্বন ডাই অক্সাইড। সালোকসংশ্লেষণ একটি জৈব রাসায়নিক (biochemical) বিক্রিয়া, যেটি এরকম:



পাতার মেসোফিল টিস্যু সালোকসংশ্লেষণ প্রক্রিয়ার প্রধান স্থান। স্থলজ সবুজ উদ্ভিদ মাটি থেকে মূলের মাধ্যমে পানি শোষণ করে পাতার মেসোফিল টিস্যুর ক্লোরোপ্লাস্টে পৌঁছায় এবং স্টোমাটা বা পত্ররন্ধ্রের মাধ্যমে বায়ু থেকে CO_2 গ্রহণ করে, যা মেসোফিল টিস্যুর ক্লোরোপ্লাস্টে পৌঁছে। জলজ উদ্ভিদ পানিতে দ্রবীভূত CO_2 গ্রহণ করে। বায়ুমণ্ডলে 0.03% এবং পানিতে 0.3% CO_2 আছে, তাই জলজ উদ্ভিদে সালোকসংশ্লেষণের হার স্থলজ উদ্ভিদ থেকে বেশি।

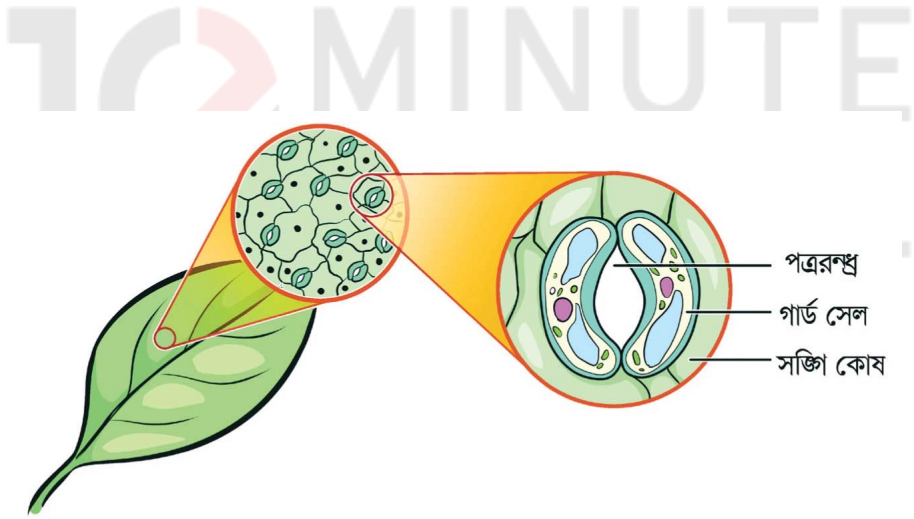


চিত্র 4.02: সালোকসংশ্লেষণ

অক্সিজেন এবং পানি সালোকসংশ্লেষণের উপজাত দ্রব্য (by-product)। এটি একটি জারণ-বিজারণ প্রক্রিয়া (oxidation-reduction process)। এ প্রক্রিয়ায় H_2O জারিত হয় এবং CO_2 বিজারিত হয়।

সালোকসংশ্লেষণ প্রক্রিয়া

1905 সালে ইংরেজ শারীরতত্ত্ববিদ ব্ল্যাকম্যান (Blackman) এ প্রক্রিয়াকে দুটি পর্যায়ে ভাগ করেন। পর্যায় দুটি হলো: আলোকনির্ভর পর্যায় (Light dependent phase) এবং আলোক নিরপেক্ষ পর্যায় (Light independent phase)।



চিত্র 4.03: একটি পত্ররন্ধ্র বা স্টোমা

আলোকনির্ভর পর্যায় (Light dependent phase)

আলোকনির্ভর পর্যায়ের জন্য আলো অপরিহার্য। এ পর্যায়ে সৌরশক্তি রাসায়নিক শক্তিতে রূপান্তরিত হয়। এ প্রক্রিয়ায় ATP (অ্যাডিনোসিন ট্রাইফসফেট), NADPH (বিজারিত নিকোটিনামাইড অ্যাডনি ডাইনিউক্লিওটাইড ফসফেট) এবং H^+ (হাইড্রোজেন আয়ন বা প্রোটন) উৎপন্ন হয়। এই রূপান্তরিত শক্তি ATP-এর মধ্যে সঞ্চিত হয়। এই বিক্রিয়ায় ক্লোরোফিল গুরুত্বপূর্ণ ভূমিকা পালন করে। ক্লোরোফিল অণু আলোকরশ্মির ফোটন (photon) শোষণ করে এবং শোষণকৃত ফোটন থেকে শক্তি সঞ্চয় করে ADP (অ্যাডিনোসিন ডাইফসফেট) অর্জব ফসফেট ($P_i = \text{inorganic phosphate}$)-এর সাথে মিলিত হয়ে ATP তৈরি করে। ATP তৈরির এই প্রক্রিয়াকে ফটোফসফোরাইলেশন (photophosphorylation) বলে।

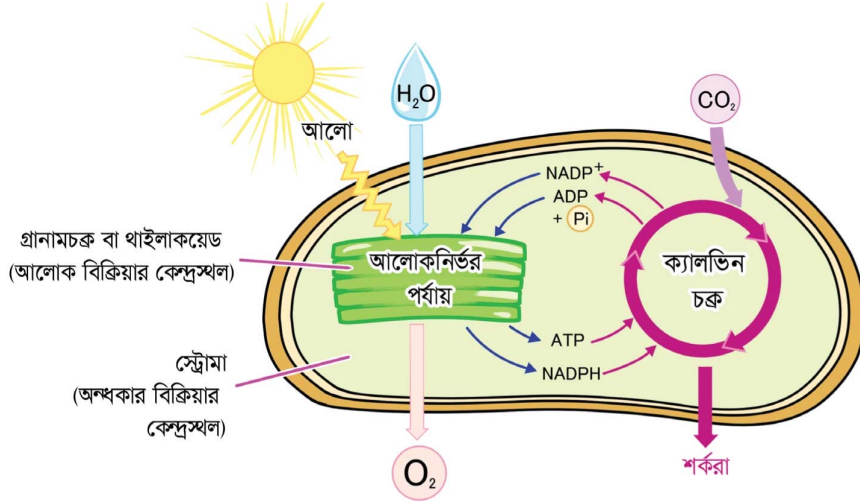


সূর্যালোক এবং ক্লোরোফিলের সাহায্যে পানি বিয়োজিত হয়ে অক্সিজেন, হাইড্রোজেন আয়ন ও ইলেকট্রন উৎপন্ন হয়। এ প্রক্রিয়াকে পানির ফটোলাইসিস (photolysis) বলা হয়।

আলোক নিরপেক্ষ পর্যায় বা অন্ধকার পর্যায় (Light independent phase বা dark phase)

আলোক নিরপেক্ষ পর্যায়ে আলোর প্রত্যক্ষ প্রয়োজন পড়ে না, তবে আলোর উপস্থিতিতেও এই প্রক্রিয়া চলতে পারে। বায়ুমণ্ডলের CO_2 পত্রকঙ্কের মধ্য দিয়ে কোষে প্রবেশ করে। আলোক পর্যায়ে তৈরি ATP, NADPH এবং H^+ এর সাহায্যে আলোক নিরপেক্ষ পর্যায়ে CO_2 বিজারিত হয়ে কার্বোহাইড্রেটে পরিণত হয়। সবুজ উদ্ভিদে CO_2 বিজারণের তিনটি গতিপথ শনাক্ত করা হয়েছে সেগুলো হচ্ছে ক্যালভিন চক্র, হ্যাচ ও স্লাক চক্র এবং ক্রেসুলেসিয়ান এসিড বিপাক বা CAM প্রক্রিয়া।

ক্যালভিন চক্র বা C_3 গতিপথ (Calvin cycle বা C_3 cycle): CO_2 আত্তীকরণের এ গতিপথকে আবিষ্কারকদের নামানুসারে ক্যালভিন-বেনসন ও ব্যাশাম চক্র বা সংক্ষেপে ক্যালভিন চক্র বলা হয়। ক্যালভিন তার এ আবিষ্কারের জন্য 1961 সালে নোবেল পুরস্কার পান। অধিকাংশ উদ্ভিদে এই প্রক্রিয়ায় শর্করা তৈরি হয় এবং প্রথম স্থায়ী পদার্থ 3-কার্বনবিশিষ্ট ফসফোগ্লিসারিক এসিড বলে এই ধরনের উদ্ভিদকে বলে C_3 উদ্ভিদ।



চিত্র 4.04: C₃ উদ্ভিদে সালোকসংশ্লেষণের দুটি ধাপ - আলোকনির্ভর পর্যায় ও ক্যালভিন চক্র

(ii) হ্যাচ ও স্ল্যাক চক্র বা C₄ গতিপথ (Hatch and Slack cycle বা C₄ cycle): অস্ট্রেলীয় বিজ্ঞানী M.D. Hatch ও C.R. Slack (1966 সালে) CO₂ বিজারণের আর একটি গতিপথ আবিষ্কার করেন। এই গতিপথের প্রথম স্থায়ী পদার্থ হলো 4 কার্বনবিশিষ্ট অক্সালো এসিটিক এসিড তাই, একে C₄ গতিপথ বলে।

C₄ উদ্ভিদে একই সাথে হ্যাচ ও স্ল্যাক চক্র এবং ক্যালভিন চক্র পরিচালিত হতে দেখা যায়। C₃ উদ্ভিদের তুলনায় C₄ উদ্ভিদে সালোকসংশ্লেষণের হার বেশি এবং উৎপাদন ক্ষমতাও বেশি। সাধারণত ভুট্টা, আখ, অন্যান্য ঘাসজাতীয় উদ্ভিদ, মুখা ঘাস, অ্যামারান্থাস (Amaranthus-অ্যামারাথাস) ইত্যাদি উদ্ভিদে পরিচালিত হয়।

সালোকসংশ্লেষণে ক্লোরোফিলের ভূমিকা

পাতার ক্লোরোফিলের পরিমাণের সাথে সালোকসংশ্লেষণের হারের সরাসরি সম্পর্ক রয়েছে, কারণ একমাত্র ক্লোরোফিলই আলোকশক্তি গ্রহণ করতে পারে। পুরাতন ক্লোরোপ্লাস্ট নষ্ট হয়ে যায় এবং তখন নতুন ক্লোরোপ্লাস্ট সংশ্লেষিত হয়। নতুন ক্লোরোপ্লাস্ট এবং ক্লোরোপ্লাস্টের উপাদান সৃষ্টির হারের উপর সালোকসংশ্লেষণের হার নির্ভরশীল। সালোকসংশ্লেষণ ক্ষমতা রক্ষা করার জন্য ক্লোরোপ্লাস্টের বিভিন্ন উপাদান দ্রুত এবং প্রচুর পরিমাণে পুনর্গঠিত হওয়া প্রয়োজন। তবে কোষে খুব বেশি পরিমাণ ক্লোরোফিল থাকলে এনজাইমের অভাব দেখা দেয় এবং সালোকসংশ্লেষণ কমে যায়।

সালোকসংশ্লেষণে আলোর ভূমিকা

সালোকসংশ্লেষণ প্রক্রিয়ায় আলোর গুরুত্ব অপরিসীম। পানি এবং CO_2 থেকে শর্করা তৈরির জন্য প্রয়োজনীয় শক্তির উৎস আলো। সূর্যালোক ক্লোরোফিল সৃষ্টিতে অংশগ্রহণ করে। সূর্যালোকের প্রভাবেই পত্ররন্ধ্র উন্মুক্ত হয়, CO_2 পাতার অভ্যন্তরে প্রবেশ করতে পারে এবং খাদ্য প্রস্তুতকরণে অংশগ্রহণ করে। কিন্তু পাতায় যেটুকু আলো পড়ে, তার অতি সামান্য অংশই সালোকসংশ্লেষণ প্রক্রিয়ায় ব্যবহৃত হয়। আবার আলোক বর্ণালির লাল, নীল, কমলা এবং বেগুনি অংশটুকুতেই সালোকসংশ্লেষণ ভালো হয়। সবুজ কিংবা হলুদ আলোতে সালোকসংশ্লেষণ ভালো হয় না। একটি নির্দিষ্ট সীমা পর্যন্ত আলোর পরিমাণ বাড়লে সালোকসংশ্লেষণের হারও বেড়ে যায়। কিন্তু আলোর পরিমাণ অত্যধিক বেড়ে গেলে পাতার ভিতরকার এনজাইম নষ্ট হয়ে যায়, ক্লোরোফিল উৎপাদন কম হয়। ফলে সালোকসংশ্লেষণের হারও কমে যায়। সাধারণত 400 nm থেকে 480nm এবং 680nm (ন্যানোমিটার) তরঙ্গদৈর্ঘ্য বিশিষ্ট আলোতে সালোকসংশ্লেষণ সবচেয়ে ভালো হয়।

সালোকসংশ্লেষণের প্রভাবক

(a) বাহ্যিক প্রভাবকসমূহ

(i) আলো: সালোকসংশ্লেষণ প্রক্রিয়ায় আলোর গুরুত্ব অপরিসীম। পানি এবং CO_2 থেকে শর্করা তৈরির জন্য প্রয়োজনীয় শক্তির উৎস আলো। সূর্যালোক ক্লোরোফিল সৃষ্টিতে অংশগ্রহণ করে। সূর্যালোকের প্রভাবেই পত্ররন্ধ্র উন্মুক্ত হয়, CO_2 পাতার অভ্যন্তরে প্রবেশ করতে পারে এবং খাদ্য প্রস্তুতকরণে অংশগ্রহণ করে। কিন্তু পাতায় যেটুকু আলো পড়ে, তার অতি সামান্য অংশই সালোকসংশ্লেষণ প্রক্রিয়ায় ব্যবহৃত হয়। আবার আলোকবর্ণালির লাল, নীল, কমলা এবং বেগুনি অংশটুকুতেই সালোকসংশ্লেষণ ভালো হয়। সবুজ কিংবা হলুদ আলোতে সালোকসংশ্লেষণ ভালো হয় না।

(ii) কার্বন ডাই-অক্সাইড: কার্বন ডাই-অক্সাইড ছাড়া সালোকসংশ্লেষণ প্রক্রিয়া চলতে পারে না। এ প্রক্রিয়ায় যে খাদ্য প্রস্তুত হয় তা কার্বন ডাই-অক্সাইড বিজারণের ফলেই হয়ে থাকে। বায়ুমণ্ডলে কার্বন ডাই-অক্সাইডের পরিমাণ 0.03 ভাগ, কিন্তু এ প্রক্রিয়ায় উদ্ভিদ শতকরা এক ভাগ পর্যন্ত কার্বন ডাই-অক্সাইড ব্যবহার করতে পারে। তাই বায়ুমণ্ডলে কার্বন ডাই-অক্সাইডের পরিমাণ বৃদ্ধি পাওয়ার সাথে সামঞ্জস্য রেখে সালোকসংশ্লেষণের পরিমাণও বেড়ে যায়। তবে কার্বন ডাই-অক্সাইডের পরিমাণ খুব বেশি মাত্রায় বেড়ে গেলে পাতার মেসোফিল টিস্যুর কোষের অম্লত্বও বেড়ে যায় এবং পত্ররন্ধ্র বন্ধ হয়ে সালোকসংশ্লেষণের হার কমে যায়।

(iii) তাপমাত্রা: সাধারণত অতি নিম্ন তাপমাত্রা (0° সেলসিয়াস এর কাছাকাছি) এবং অতি উচ্চ তাপমাত্রায় (45° সেলসিয়াসের উপরে) এ প্রক্রিয়া চলতে পারে না। সালোকসংশ্লেষণ প্রক্রিয়ার জন্য পরিমিত (optimum) তাপমাত্রা হলো 22° সেলসিয়াস থেকে 35° সেলসিয়াস পর্যন্ত তাপমাত্রা। 22° সেলসিয়াসের কম বা 35° সেলসিয়াসের বেশি হলে সালোকসংশ্লেষণের হার কমে যায়।

(iv) পানি: সালোকসংশ্লেষণ প্রক্রিয়ায় শর্করা তৈরির উদ্দেশ্যে CO_2 কে বিজারণের জন্য প্রয়োজনীয় H^+ (হাইড্রোজেন আয়ন) পানি থেকেই আসে। পানির ঘাটতি হলে পত্ররন্ধ্রের রক্ষীকোষেও স্ব্ফীতি হারিয়ে রন্ধ্র বন্ধ হয়ে যায়। ফলে বাতাস থেকে CO_2 অণুপ্রবেশ বাধাগ্রস্ত হয়। অতিরিক্ত পানি ঘাটতির ফলে এনজাইমের সক্রিয়তা বিনষ্ট হয়ে সালোকসংশ্লেষণ বাধাগ্রস্ত হতে পারে।

(v) অক্সিজেন: বাতাসে অক্সিজেনের ঘনত্ব বেড়ে গেলে সালোকসংশ্লেষণের হার কমে যায় আর অক্সিজেনের ঘনত্ব কমে গেলে সালোকসংশ্লেষণের হার বেড়ে যায়। তবে অক্সিজেনবিহীন পরিবেশে সালোকসংশ্লেষণ সম্পূর্ণ বন্ধ থাকে।

(vi) খনিজ পদার্থ: ক্লোরোফিলের প্রধান উপকরণ হচ্ছে নাইট্রোজেন এবং ম্যাগনেসিয়াম। লোহার অণুপস্থিতিতে পাতা ক্লোরোফিল সংশ্লেষণ করতে পারে না, ফলে পাতা হলুদ হয়ে যায়। কাজেই মাটিতে এসব খনিজের অভাব হলে সালোকসংশ্লেষণের হার কমে যায়।

(vii) রাসায়নিক পদার্থ: বাতাসে ক্লোরোফর্ম, হাইড্রোজেন সালফাইড, মিথেন বা কোনো বিষাক্ত গ্যাস থাকলে সালোকসংশ্লেষণে ব্যাঘাত ঘটে বা একেবারেই বন্ধ হয়ে যায়।

(b) অভ্যন্তরীণ প্রভাবকসমূহ

(i) ক্লোরোফিল: পাতার ক্লোরোফিলের পরিমাণের সাথে সালোকসংশ্লেষণের হারের সরাসরি সম্পর্ক রয়েছে, কারণ একমাত্র ক্লোরোফিলই আলোকশক্তি গ্রহণ করতে পারে। পুরাতন ক্লোরোপ্লাস্ট নষ্ট হয়ে যায় এবং তখন নতুন ক্লোরোপ্লাস্ট সংশ্লেষিত হয়। নতুন ক্লোরোপ্লাস্ট এবং ক্লোরোপ্লাস্টের উপাদান সৃষ্টির হারের উপর সালোকসংশ্লেষণের হার নির্ভরশীল। সালোকসংশ্লেষণ ক্ষমতা রক্ষা করার জন্য ক্লোরোপ্লাস্টের বিভিন্ন উপাদান দ্রুত এবং প্রচুর পরিমাণে পুনর্গঠিত হওয়া প্রয়োজন। তবে কোষে খুব বেশি পরিমাণ ক্লোরোফিল থাকলে এনজাইমের অভাব দেখা দেয় এবং সালোকসংশ্লেষণ কমে যায়।

(ii) পাতার বয়স ও সংখ্যা: মধ্যবয়সী পাতায় সবচেয়ে বেশি সালোকসংশ্লেষণ ঘটে। পাতার সংখ্যা বেশি হলে সালোকসংশ্লেষণ বেশি হয়।

(iii) শর্করার পরিমাণ: সালোকসংশ্লেষণ চলাকালীন শর্করার পরিবহন কম হলে তা সেখানে জমা হয়ে থাকে। বিকলে পাতায় বেশি শর্করা জমা হয় বলে সালোকসংশ্লেষণের গতি মন্থর হয়।

(iv) পটাশিয়াম: পটাশিয়ামের অভাবে সালোকসংশ্লেষণের পরিমাণ বেশ কমে যেতে দেখা যায়।

(v) এনজাইম: সালোকসংশ্লেষণের জন্য বিভিন্ন ধরনের এনজাইমের প্রয়োজন হয়।

জীবজগতে সালোকসংশ্লেষণের গুরুত্ব

সমস্ত শক্তির উৎস হলো সূর্য। একমাত্র সবুজ উদ্ভিদই সালোকসংশ্লেষণ প্রক্রিয়ায় সৌরশক্তিকে রাসায়নিক শক্তিতে পরিণত করে খাদ্যের মধ্যে আবদ্ধ করতে পারে। কোনো প্রাণীই তার নিজের খাদ্য প্রস্তুত করতে পারে না। আমরা খাদ্য হিসেবে ভাত, রুটি, ফলমূল, মাছ, মাংস, দুধ, ডিম ইত্যাদি যা-ই গ্রহণ করি না কেন, তার সবই প্রত্যক্ষ বা পরোক্ষভাবে সবুজ উদ্ভিদ থেকে পেয়ে থাকি। কাজেই খাদ্যের জন্য সমগ্র প্রাণিকুল সবুজ উদ্ভিদের উপর সম্পূর্ণভাবে নির্ভরশীল, আর সবুজ উদ্ভিদ এ খাদ্য প্রস্তুত করে সালোকসংশ্লেষণ প্রক্রিয়ায়। কাজেই বলা যায়, পৃথিবীর সকল উদ্ভিদ এবং প্রাণীর খাদ্য প্রস্তুত হয় সালোকসংশ্লেষণের মাধ্যমে।

পরিবেশের ভারসাম্য রক্ষায়, বিশেষ করে O_2 ও CO_2 -এর সঠিক অণুপাত রক্ষায় সালোকসংশ্লেষণ প্রক্রিয়া এক বিশেষ ভূমিকা পালন করে থাকে। বায়ুতে অক্সিজেন গ্যাসের পরিমাণ 20.95 ভাগ এবং CO_2 গ্যাসের পরিমাণ 0.033 ভাগ।

পৃথিবীতে উদ্ভিদ ও প্রাণীর স্বাভাবিক বৃদ্ধি এবং জীবনযাপনের জন্য বায়ুতে এ দুটি গ্যাসের পরিমাণ স্বাভাবিক পর্যায়ে থাকতে হয়। এ পরিমাণের তারতম্য ঘটলে বায়ুমণ্ডল জীবজগতের জন্য ক্ষতিকর হয়ে উঠবে। আমরা জানি, সব জীবেই (উদ্ভিদ ও প্রাণী) সব সময়ের জন্য শ্বসনক্রিয়া চলতে থাকে। শ্বসন প্রক্রিয়ায় জীব O_2 গ্রহণ করে এবং CO_2 ত্যাগ করে। কেবল শ্বসন প্রক্রিয়া চলতে থাকলে বায়ুমণ্ডলে O_2 গ্যাসের স্বল্পতা এবং CO_2 গ্যাসের আধিক্য দেখা দিত। কিন্তু সবুজ উদ্ভিদ সালোকসংশ্লেষণ প্রক্রিয়ায় বায়ুমণ্ডল থেকে CO_2 গ্রহণ করে এবং O_2 ত্যাগ করে বলে এখনও বায়ুমণ্ডলে O_2 ও CO_2 গ্যাসের সঠিক অণুপাত রক্ষিত হচ্ছে। তবে বর্তমানে অধিক হারে বন-জঙ্গল ধ্বংস করার ফলে বায়ুমণ্ডলে এ দুটি গ্যাসের অণুপাত নষ্ট হওয়ার আশঙ্কা দেখা দিয়েছে, কাজেই আমাদেরকে অবশ্যই অধিক হারে গাছ লাগাতে হবে।

মানবসভ্যতার অগ্রগতি অনেকাংশে সালোকসংশ্লেষণের উপর প্রত্যক্ষ বা পরোক্ষভাবে নির্ভরশীল। অন্ন, বস্ত্র, শিল্পসামগ্রী (যেমন নাইলন, রেয়ন, কাগজ, সেলুলোজ, কাঠ, রাবার), ঔষধ (যেমন কুইনাইন, মরফিন), জ্বালানি কয়লা, পেট্রল, গ্যাস প্রভৃতি উদ্ভিদ থেকে পাওয়া যায়। তাই সালোকসংশ্লেষণ না ঘটলে মানবসভ্যতা ধ্বংস হবে, বিলুপ্ত হবে জীবজগৎ। সুতরাং সালোকসংশ্লেষণ জীবজগতের সবচেয়ে গুরুত্বপূর্ণ জৈব রাসায়নিক প্রক্রিয়া।

শ্বসন (Respiration)

জীবের জীবন ধারণ অর্থাৎ চলন, ক্ষয়পূরণ, বৃদ্ধি, জনন প্রভৃতি জৈবিক কাজগুলো সুষ্ঠুভাবে সম্পন্ন করার জন্য শক্তির প্রয়োজন হয়। আমরা আগেই জেনেছি এ শক্তির প্রধান উৎস হলো সূর্যালোক। সালোকসংশ্লেষণের সময় উদ্ভিদ সৌরশক্তিকে শর্করা জাতীয় খাদ্যবস্তুর মধ্যে স্থিতি শক্তিরূপে (Potential energy) সঞ্চয় করে রাখে। শ্বসনের সময় জীবদেহে এই স্থিতি শক্তি রাসায়নিক শক্তি (ATP) হিসেবে তাপরূপে মুক্ত হয় এবং জীবের বিভিন্ন শারীরবৃত্তীয় কাজের জন্য প্রয়োজনীয় শক্তি যোগায়।

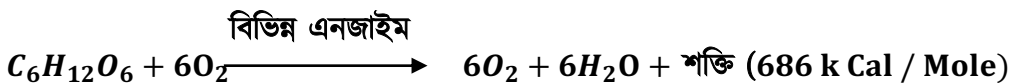
শর্করাজাতীয় খাদ্যবস্তু ছাড়াও প্রোটিন, ফ্যাট এবং বিভিন্ন জৈব এসিড শ্বসনিক বস্তুরূপে ব্যবহৃত হয়। জীবদেহে এই জটিল যৌগগুলো প্রথমে ভেঙে সরল যৌগে পরিণত হয় এবং পরে জারিত হয়ে রাসায়নিক শক্তিতে (ATP) রূপান্তরিত হয়। সাধারণ তাপমাত্রায় জীবদেহের প্রতিটি কোষে দিবারাত্রি 24 ঘণ্টাই শ্বসন চলতে থাকে। তবে উদ্ভিদের বর্ধিষ্ণু অঞ্চলে (ফুল ও পাতার কুঁড়ি, অঙ্কুরিত বীজ, মূল ও কাণ্ডের অগ্রভাগ) শ্বসন ক্রিয়ার হার অনেক বেশি। সজীব কোষের সাইটোপ্লাজম ও মাইটোকন্ড্রিয়াতে শ্বসন প্রক্রিয়া সম্পন্ন হয়।

শ্বসনের প্রকারভেদ

শ্বসনের সময় অক্সিজেনের প্রয়োজনীয়তার ভিত্তিতে শ্বসনকে দু'ভাগে ভাগ করা হয়। সেগুলো হচ্ছে

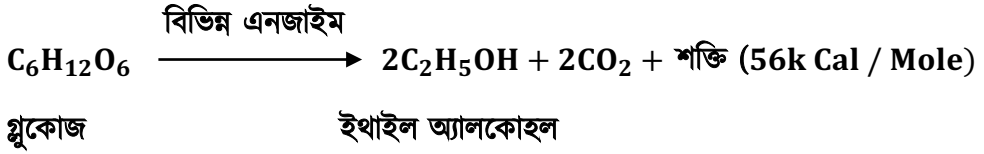
- সবাত শ্বসন ও
- অবাত শ্বসন।

সবাত শ্বসন (Aerobic respiration): যে শ্বসন প্রক্রিয়ায় অক্সিজেনের প্রয়োজন হয় এবং শ্বসনিক বস্তু (শর্করা, প্রোটিন, লিপিড, বিভিন্ন ধরনের জৈব এসিড) সম্পূর্ণভাবে জারিত হয়ে CO_2 , H_2O এবং বিপুল পরিমাণ শক্তি উৎপন্ন করে, তাকে সবাত শ্বসন বলে। সবাত শ্বসনই হলো উদ্ভিদ ও প্রাণীর স্বাভাবিক শ্বসন প্রক্রিয়া।

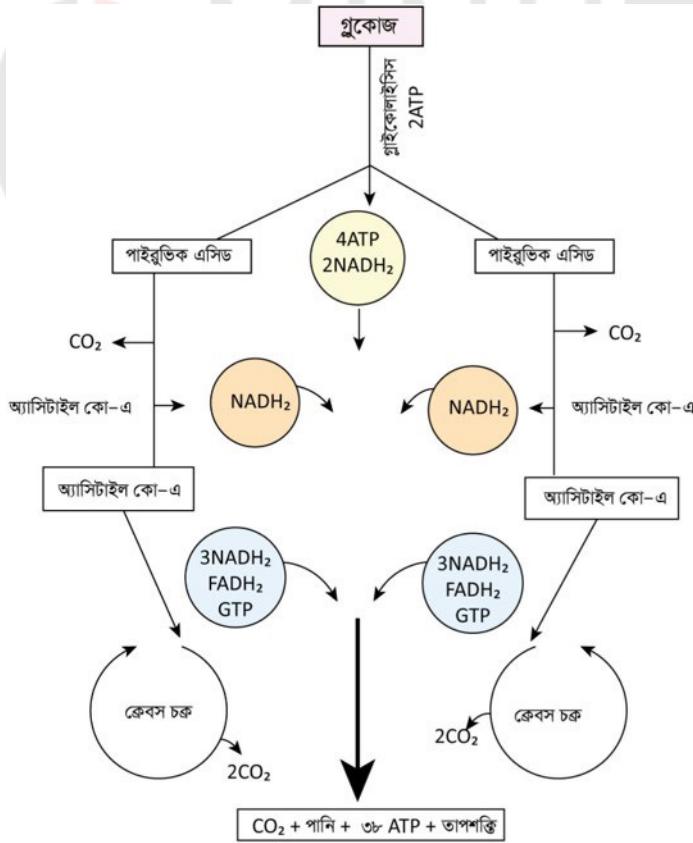


সবাত শ্বসন প্রক্রিয়ায় এক অণু গ্লুকোজ সম্পূর্ণরূপে জারিত হয়ে সর্বমোট 6 অণু CO_2 , 6 অণু পানি এবং 38টি ATP উৎপন্ন করে।

অবাত শ্বসন (Anaerobic respiration): যে শ্বসন প্রক্রিয়া অক্সিজেনের অণুপস্থিতিতে হয়, তাকে অবাত শ্বসন বলে। অর্থাৎ যে শ্বসন প্রক্রিয়ায় কোনো শ্বসনিক বস্তু অক্সিজেনের সাহায্য ছাড়াই কোষের ভিতরকার এনজাইম দিয়ে আংশিকরূপে জারিত হয়ে বিভিন্ন প্রকার জৈব যৌগ (ইথাইল অ্যালকোহল, ল্যাকটিক এসিড ইত্যাদি), CO₂ এবং সামান্য পরিমাণ শক্তি উৎপন্ন করে, তাকে অবাত শ্বসন বলে।



সবাত শ্বসনের সংক্ষিপ্ত বর্ণনা



চিত্র 4.06: সবাত শ্বসন প্রক্রিয়া

সবাত শ্বসন প্রক্রিয়া সাধারণত চারটি ধাপে সম্পন্ন হয়। ধাপগুলো এরকম

ধাপ 1: গ্লাইকোলাইসিস (Glycolysis):

- এই প্রক্রিয়ায় এক অণু গ্লুকোজ ($C_6H_{12}O_6$) বিভিন্ন রাসায়নিক বিক্রিয়ায় জারিত হয়ে দুই অণু পাইরুভিক এসিড ($C_3H_4O_3$) উৎপন্ন করে।
- এই ধাপে চার অণু ATP (এর মাঝে দুই অণু খরচ হয়ে যায়) এবং দুই অণু $NADH + H^+$ উৎপন্ন হয়।
- এই প্রক্রিয়ার জন্য কোনো অক্সিজেনের প্রয়োজন হয় না।
- গ্লাইকোলাইসিস সবাত ও অবাত উভয় প্রকার শ্বসনের প্রথম পর্যায়।
- গ্লাইকোলাইসিসের বিক্রিয়াগুলো কোষের সাইটোপ্লাজমে ঘটে থাকে।

ধাপ 2: অ্যাসিটাইল কো-এ সৃষ্টি:

- গ্লাইকোলাইসিস পর্যায়ে সৃষ্ট প্রতি অণু পাইরুভিক এসিড পর্যায়ক্রমিক বিক্রিয়া শেষে 2 কার্বনবিশিষ্ট এক অণু অ্যাসিটাইল কো এনজাইম-এ (Acetyl Co-A) সৃষ্টি।
- এক অণু CO_2 ।
- এক অণু $NADH + H^+$ (অথবা $NADH_2$) উৎপন্ন করে।
- এই ধাপটি সাইটোপ্লাজমে ঘটে।

Note: দুই অণু পাইরুভিক এসিড থেকে দুই অণু অ্যাসিটাইল কো এনজাইম-এ, দুই অণু CO_2 এবং দুই অণু $NADH + H^+$ উৎপন্ন হয়।

ধাপ 3: ক্রেবস চক্র (Krebs cycle) :

- ইংরেজ প্রাণরসায়নবিদ Sir Hans Krebs এ চক্রটি আবিষ্কার করেন বলে একে ক্রেবস চক্র বলা হয়।
- এ পর্যায়ে অ্যাসিটাইল Co-A মাইটোকন্ড্রিয়াতে প্রবেশ করে এবং ক্রেবস চক্রে অংশগ্রহণ করে।
- এ চক্রের সকল বিক্রিয়াই মাইটোকন্ড্রিয়াতে সংঘটিত হয়।
- এই চক্রে এক অণু অ্যাসিটাইল Co-A থেকে দুই অণু কার্বন ডাইঅক্সাইড, [তিন অণু $NADH + H^+$, এক অণু $FADH_2$ এবং এক অণু GTP (গুয়ানোসিন ট্রাইফসফেট) উৎপন্ন হয়

Note: দুই অণু অ্যাসিটাইল কো-এ থেকে চার অণু CO_2 , ছয় অণু $NADH + H^+$, দুই অণু $FADH_2$ এবং দুই অণু GTP উৎপন্ন হয়।

ধাপ 4: ইলেকট্রন প্রবাহতন্ত্র (Electron transport system):

1. উপরোক্ত তিনটি ধাপে যে $NADH + H^+$ (বিজারিত NAD), $FADH_2$ (বিজারিত FAD) উৎপন্ন হয়, এই ধাপে সেগুলো জারিত হয়ে ATP, পানি, উচ্চশক্তির ইলেকট্রন এবং প্রোটন উৎপন্ন হয়।
2. উচ্চ শক্তিসম্পন্ন ইলেকট্রনগুলো ইলেকট্রন প্রবাহতন্ত্রের মধ্য দিয়ে প্রবাহিত হওয়ার সময় যে শক্তি প্রদান করে সেই শক্তি ATP তৈরিতে ব্যবহৃত হয়।
3. ইলেকট্রন প্রবাহতন্ত্র মাইটোকন্ড্রিয়ায় সংঘটিত হয়।



শ্বসনের পর্যায়	উৎপাদিত বস্তু	ব্যয়িত বস্তু	নিট উৎপাদন
গ্লাইকোলাইসিস	2 অণু পাইরুভিক এসিড 2 অণু NADH + H ⁺ 4 অণু ATP	1 অণু গ্লুকোজ 2 অণু ATP	6 অণু ATP 2 অণু ATP
অ্যাসিটাইল Co-A	2 অণু অ্যাসিটাইল Co-A 2 অণু CO ₂ 2 অণু NADH + H ⁺	2 অণু পাইরুভিক এসিড	2 অণু CO ₂ 6 অণু ATP
ক্রেবস চক্র	4 অণু CO ₂ 6 অণু NADH + H ⁺ 2 অণু FADH ₂ 2 অণু GTP	2 অণু অ্যাসিটাইল Co-A	4 অণু CO ₂ 18 অণু ATP 4 অণু ATP 2 অণু ATP
মোট			38 অণু ATP + 6 অণু CO ₂

1 অণু NADH + H⁺ বা NADH₂ → 3 অণু ATP

1 অণু FADH₂ → 2 অণু ATP

1 অণু GTP → 1 অণু ATP

অবাত শ্বসনের সংক্ষিপ্ত বর্ণনা

দুটি ধাপে অবাত শ্বসন হয়ে থাকে। ধাপ দুটি হলো:

ধাপ 1: গ্লুকোজের অসম্পূর্ণ জারণ: এই ধাপে এক অণু গ্লুকোজ থেকে দুই অণু পাইরুভিক এসিড, চার অণু ATP (এর মধ্যে দুই অণু ব্যবহার হয়ে যায়) এবং দুই অণু $NADH + H^+$ উৎপন্ন হয়। অর্থাৎ আপাতদৃষ্টিতে এ পর্যন্ত বিক্রিয়া সবাত শ্বসনের গ্লাইকোলাইসিসের অনুরূপ। তবে উৎপন্ন পাইরুভিক এসিড পরবর্তী ধাপে বিজারিত হয়ে যায় বলে অবাত শ্বসনে গ্লুকোজের অসম্পূর্ণ জারণ ঘটে- এমনটা বিবেচনা করা হয়।

ধাপ 2: পাইরুভিক অ্যাসিডের বিজারণ: সাইটোপ্লাজমে অবস্থিত এনজাইমের কার্যকারিতায় পাইরুভিক অ্যাসিড বিজারিত হয়ে CO_2 এবং ইথাইল অ্যালকোহল অথবা শুধু ল্যাকটিক অ্যাসিড উৎপন্ন করে। এক্ষেত্রে গ্লাইকোলাইসিসে উৎপন্ন বিজারিত NAD (অর্থাৎ $NADH+H^+$) জারিত হয়ে যে ইলেকট্রন, প্রোটন ও শক্তি নির্গত করে, তা ব্যবহৃত হয় পাইরুভিক অ্যাসিড থেকে ল্যাকটিক অ্যাসিড বা ক্ষেত্রবিশেষে ইথানল উৎপাদনের জন্য। অন্যদিকে, অক্সিজেনের অভাবে তখন অক্সিডেটিভ ফসফোরাইলেশনও চলে না। তাই অবাত শ্বসনের ক্ষেত্রে এক অণু গ্লুকোজের গ্লাইকোলাইসিসে নিট মাত্র 2 অণু ATP পাওয়া যায়।

শ্বসন প্রক্রিয়ার প্রভাবকসমূহ

বাহ্যিক প্রভাবক:

- (i) তাপমাত্রা: 20° সেলসিয়াসের নিচে এবং 45° সেলসিয়াসের উপরের তাপমাত্রায় শ্বসন হার কমে যায়। শ্বসনের জন্য উত্তম তাপমাত্রা 20° সেলসিয়াস থেকে 45° সেলসিয়াস।
- (ii) অক্সিজেন: সবাত শ্বসনে পাইরুভিক এসিড জারিত হয়ে CO_2 ও H_2O উৎপন্ন করে। কাজেই অক্সিজেনের অভাবে সবাত শ্বসন কোনোক্রমেই চলতে পারে না।
- (iii) পানি: পরিমিত পানি সরবরাহ শ্বসন ক্রিয়াকে স্বাভাবিক রাখে। কিন্তু অত্যন্ত কম কিংবা অতিরিক্ত পানির উপস্থিতিতে শ্বসন প্রক্রিয়া ব্যাহত হয়।
- (iv) আলো: শ্বসন কার্যে আলোর প্রয়োজন পড়ে না সত্যি কিন্তু দিনের বেলা আলোর উপস্থিতিতে পত্ররন্ধ্র খোলা থাকায় O_2 গ্রহণ ও CO_2 ত্যাগ করা সহজ হয় বলে শ্বসন হার একটু বেড়ে যায়।

(v) কার্বন ডাই-অক্সাইড: বায়ুতে CO₂-এর ঘনত্ব বেড়ে গেলে শ্বসন হার একটুখানি কমে যায়।

অত্যন্তরীণ প্রভাবক:

- (i) খাদ্যদ্রব্য: শ্বসন প্রক্রিয়ায় খাদ্যদ্রব্য (শ্বসনিক বস্তু) ভেঙ্গে শক্তি, পানি এবং CO₂ নির্গত করে, তাই কোষে খাদ্যদ্রব্যের পরিমাণ ও ধরন শ্বসন হার নিয়ন্ত্রণ করে।
- (ii) উৎসেচক: শ্বসন প্রক্রিয়ায় অনেক ধরনের এনজাইম বা উৎসেচক সক্রিয়ভাবে অংশগ্রহণ করে। কাজেই এনজাইমের ঘাটতি শ্বসনের হার কমিয়ে দেয়।
- (iii) কোষের বয়স: অল্পবয়স্ক কোষে, বিশেষ করে ভাজক কোষে প্রোটোপ্লাজম বেশি থাকে বলে সেখানে বয়স্ক কোষ থেকে শ্বসনের হার বেশি।
- (iv) অজৈব লবণ: কোনো কোনো লবণ শ্বসন প্রক্রিয়াকে ব্যাহত করলেও কোষের সুষ্ঠু ও স্বাভাবিক কাজের জন্য এবং স্বাভাবিক শ্বসন প্রক্রিয়া পরিচালনার জন্য কোষের ভিতরে অজৈব লবণ থাকতে হয়।
- (v) কোষমধ্যস্থ পানি: বিভিন্ন শ্বসনিক বস্তু দ্রবীভূত করতে এবং এনজাইমের কার্যকারিতা প্রকাশের জন্য পানির প্রয়োজন।

শ্বসনের গুরুত্ব

- ✓ শ্বসন প্রক্রিয়ায় উৎপন্ন শক্তি দিয়ে জীবের সব ধরনের ক্রিয়া-বিক্রিয়া এবং কাজকর্ম পরিচালিত হয়।
- ✓ শ্বসনে নির্গত CO₂ জীবের প্রধান খাদ্য শর্করা উৎপন্নের জন্য সালোকসংশ্লেষণে ব্যবহৃত হয়।
- ✓ এ প্রক্রিয়া উদ্ভিদে খনিজ লবণ পরিশোধনে সাহায্য করে, যা পরোক্ষভাবে উদ্ভিদের বৃদ্ধি এবং অন্যান্য জৈবিক প্রক্রিয়া চালু রাখে।
- ✓ কোষ বিভাজনের প্রয়োজনীয় শক্তি ও কিছু আনুষঙ্গিক পদার্থ শ্বসন প্রক্রিয়া থেকে আসে।
- ✓ এ প্রক্রিয়া জীবের দৈহিক বৃদ্ধি নিয়ন্ত্রণ করে।
- ✓ এ প্রক্রিয়া বিভিন্ন উপক্ষার ও জৈব এসিড সৃষ্টিতে সহায়তা করার মাধ্যমে জীবনের অন্যান্য জৈবিক কাজেও সহায়তা করে।

- ✓ কিছু কিছু ব্যাকটেরিয়া অক্সিজেনের উপস্থিতিতে বাঁচতে পারে না। এদের শক্তি উৎপাদনের একমাত্র উপায় হলো অবাত শ্বসন।
- ✓ এ প্রক্রিয়ায় ইথাইল অ্যালকোহল তৈরি হয়, যা বিভিন্ন শিল্পে ব্যবহৃত হয়।
- ✓ ল্যাকটিক এসিড ফার্মেন্টেশনের মাধ্যমে এ প্রক্রিয়ায় দই, পনির ইত্যাদি উৎপাদিত হয়। রুটি তৈরিতে এ প্রক্রিয়া ব্যবহৃত হয়। ইস্টের অবাত শ্বসনের ফলে অ্যালকোহল এবং CO₂ গ্যাস তৈরি হয়। এই CO₂ গ্যাসের চাপে রুটি ফুলে গিয়ে ভিতরে ফাঁপা হয়।



SOLVED CQ

10 MINUTE
SCHOOL

SOLVED MCQ

০১। সালোকসংশ্লেষণ প্রক্রিয়ায় উপজাত হিসাবে নির্গত হয় কোনটি?

ক। পানি

খ। অক্সিজেন

গ। শর্করা

ঘ। কার্বন ডাই-অক্সাইড

০২। শ্বসনের গ্লাইকোলাইসিস প্রক্রিয়ায় কত অণু ATP তৈরি হয়?

ক। 4

খ। 6

গ। 8

ঘ। 18

০৩। কোন উদ্ভিদে সালোকসংশ্লেষণের হার অপেক্ষাকৃত বেশি?

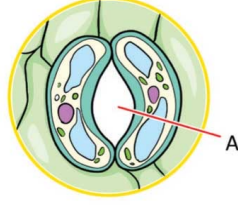
ক। জলজ

খ। স্থলজ

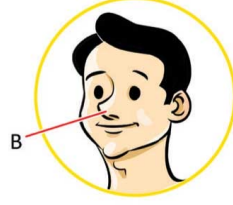
গ। মরুজ

ঘ। মেরুজ

নিচের উদ্দীপকটি লক্ষ কর এবং ৫ ও ৬ নম্বর প্রশ্নের উত্তর দাও:



চিত্র X



চিত্র Y

০৪। চিত্রে A ও B উভয়েরই কাজ হচ্ছে-

- i. O_2 গ্রহন
- ii. H_2O নির্গমন
- iii. CO_2 ত্যাগ

নিচের কোনটি সঠিক?

ক। i ও ii



খ। i ও iii

গ। ii ও iii

ঘ। i, ii ও ii

০৫। চিত্রে x এ সংঘটিত প্রক্রিয়াটি

- i. পরিবেশকে শীতল রাখে
- ii. সালোকসংশ্লেষণে সহায়তা করে
- iii. শ্বসনে ব্যাঘাত ঘটায়

নিচের কোনটি সঠিক?



ক। i ও ii

খ। i ও iii

গ। ii ও iii

ঘ। i, ii ও ii

০৬। ব্লাকম্যান কত সালে সালোকসংশ্লেষণ প্রক্রিয়াকে দুটি পর্যায়ে ভাগ করেন?

ক। ১৯৬৫

গ। ১৯০৫

গ। ১৯২৫

ঘ। ১৯৭৫

০৭। নিচের কোনটিতে সালোকসংশ্লেষণের হার বেশি?

[সকল বোর্ড ২০১৮]

ক। মুথা ঘাস

খ। দুর্বাঘাস

গ। অ্যামারাভাস

ঘ। কচুরিপানা

০৮। C_3 উদ্ভিদের প্রথম স্থায়ী যৌগ কোনটি?

[চ. বো. ২০১৯, কু. বো. ২০১৭]

ক। ল্যাকটিক এসিড

খ। পাইরুভিক এসিড

গ। ৩ ফসফোগ্লিসারিক এসিড

ঘ। অক্সালোঅ্যাসেটিক এসিড

৯। কোন উদ্ভিদের সালোকসংশ্লেষণে প্রথম স্থায়ী পদার্থ অক্সালো অ্যাসেটিক এসিড?

[ব. বো. ২০১৬]

ক। আম

গ। আখ

গ। কাঁঠাল

ঘ। জাম

১০। সালোকসংশ্লেষণে প্রথম স্থায়ী যৌগ হিসেবে অক্সালো অ্যাসেটিক এসিড উৎপন্ন হয় কোন উদ্ভিদে?

[মির্জাপুর ক্যাডেট কলেজ, টাঙ্গাইল]

ক। আম

খ। ধান

গ। ভুট্টা

ঘ। কলা

১১। C_4 উদ্ভিদের প্রথম স্থায়ী যৌগ-

[কুমিল্লা ক্যাডেট কলেজ]

অক্সালোএসিটিক এসিড

খ। ৩-ফসফোগ্লিসারান্ডিহাইড

গ। ৩-ফসফোগ্লিসারিক এসিড

ঘ। পাইরুভিক এসিড

১২। ৩ ফসফোগ্লিসারিক এসিডে কত সংখ্যক কার্বন থাকে?

[বরিশাল ক্যাডেট কলেজ]

ক। দুই

তিন

গ। চার

ঘ। ছয়

১৩। কোন উদ্ভিদে সালোকসংশ্লেষণের হার বেশি?

[মাইলস্টোন কলেজ, ঢাকা]

ক। আম

ভুট্টা

গ। নারিকেল

ঘ। কাঁঠাল

১৪। কোনটি C_3 উদ্ভিদ?

[দি. বো. ২০১৯]

পাট

খ। আখ

গ। ভুট্টা

ঘ। মুথা ঘাস

১৫। সাধারণত কত তরঙ্গদৈর্ঘ্যের আলোয় সালোকসংশ্লেষণ হয়?

[ময়মনসিংহ গার্লস ক্যাডেট কলেজ]

ক। 300 nm

খ। 500 nm

গ। 360nm

✓ দ। 680nm

১৬। কোন তাপমাত্রায় সালোকসংশ্লেষণ প্রক্রিয়া বন্ধ হয়েছে?

[য. বো. ২০১৬]

ক। ১৭°সে.

খ। ৩০°সে.

গ। ২৫°সে.

✓ ঘ। ৫০°সে.

১৭। সালোকসংশ্লেষণের সময় কোন উপাদান থেকে O_2 নির্গত হয়?

[পাবনা ক্যাডেট কলেজ]

ক। $C_3H_4O_3$

খ। CO_2

✓ গ। H_2O

ঘ। $C_6H_{12}O_6$

১৮। সালোকসংশ্লেষণ কীসের মধ্যে সেতুবন্ধন তৈরি করে?

[হলি ক্রস উচ্চ বালিকা বিদ্যালয়, ঢাকা]

ক। জীবন ও খাদ্যের

✓ খ। সূর্যালোক ও জীবনের

গ। শ্বসন ও জীবনের

ঘ। উদ্ভিদ ও প্রাণীর

১৯। শক্তি উৎপাদনে ব্যবহৃত হয় কোনটি?

[দি. বো. ২০১৬]

ক। পানি

✓ খ। অক্সিজেন

গ। কার্বন ডাই অক্সাইড

ঘ। কার্বন মনোক্সাইড

২০। অবাত শ্বসনে কোনটি উৎপন্ন হয়?

[সকল বোর্ড ২০১৮]

ক। $C_3H_4O_3$

খ। $C_6H_{12}O_6$

গ। H_2O

✓ ঘ। C_2H_5OH

২১। নিচের কোনটি পাইরুভিক এসিডের সংকেত?

[ব. বো. ২০১৬]

✓ ক। $C_3H_4O_3$

খ। $C_6H_{12}O_6$

গ। H_2O

ঘ। C_2H_5OH

২২। গ্লাইকোলাইসিস ধাপে ATP খরচ হয় কত অণু?

[রা. বো. ২০১৬]

✓ ক। ২

খ। ৪

গ। ৬

ঘ। ৮

২৩। পাইরুভিক এসিডে কত সংখ্যক কার্বন বিদ্যমান?

[ফৌজদারহাট ক্যাডেট কলেজ]

ক। ১

খ। ২

✓ গ। ৩

ঘ। ৪

২৪। অ্যাসিটাইল কো-এ পর্যায়ে কত অণু ATP উৎপন্ন হয়?

[মাধ্যমিক ও উচ্চ মাধ্যমিক শিক্ষা বোর্ড]

✓ গ। ৬ অণু

খ। ৪ অণু

গ। ৮ অণু

ঘ। ২ অণু

২৫। ক্রেবস চক্রে কোনটির জারণ ঘটে?

[ব. বো. ২০১৬]

ক। এডিনোসিন ট্রাইফসফেট

খ। গ্লুকোজ

গ। পাইরুভিক এসিড

✓ ঘ। অ্যাসিটাইল Co-A

২৬। অবাত শ্বসনের ধাপ কয়টি?

[কু বো. ২০১৬]

✓ গ। ২

খ। ৪

গ। ৬

ঘ। ৮

২৭। ইস্টের শ্বসনে কতটি ATP তৈরি হয়?

[হলি ক্রস উচ্চ বালিকা বিদ্যালয়, ঢাকা]

ক। 10 টি

খ। 24 টি

গ। 14 টি

 2 টি

২৮। ১ অণু $FADH_2$ = কয় অণু ATP?

[ঢা. বো. ২০১৭, দি. বো. ২০১৬]

 ক। ২

খ। 8

গ। ৬

ঘ। ৮

২৯। কত ডিগ্রি সেলসিয়াস তাপমাত্রার নিচে শ্বসনের হার কমে যায়?

[সি. বো. ২০১৭]

ক। ১৫°সে.

খ। ২৫°সে.

 গ। ২০°সে.

ঘ। ৩০°সে.

৩০। শ্বসনের জন্য উত্তম তাপমাত্রা কোনটি?

[ঢা. বো ২০১৫, ২০১৬]

ক। ২৫°-৩০°

খ। ২০°-৩০°

গ। ২৫°-৩৫°

 ঘ। ২০°-৪৫°

৩১। ইস্টের অর্ধাৎ শ্বসনে কোনটি তৈরি হয়?

[দি বো: ২০১৭]

- ক। ইথাইল অ্যালকোহল ও অক্সিজেন
- খ। ল্যাকটিক এসিড ও কার্বন ডাই-অক্সাইড
- গ। পাইবুডিক এসিড ও পান
- ✓ দ। ইথাইল অ্যালকোহল ও কার্বন ডাইঅক্সাইড

10 MINUTE
SCHOOL